

Les Echos

Les Français et la canicule

Sondage Elabe pour Les Echos
2 juillet 2026



Fiche technique

Etude ELABE réalisée pour Les Echos

INTERROGATION

- Echantillon de **1 000** personnes, représentatif des résidents de France métropolitaine âgés de 18 ans et plus.

CONSTITUTION DE L'ÉCHANTILLON

- La représentativité de l'échantillon a été assurée selon la **méthode des quotas** appliquée aux variables suivantes : sexe, âge, profession, région et catégorie d'agglomération.

MODE DE RECUEIL ET DATES DE TERRAIN

- Interrogation par Internet du **30 juin au 1^{er} juillet 2026**.

Notes sur les marges d'erreur

Pour un échantillon de 1 000 personnes, les marges d'erreur sont les suivantes avec un niveau de confiance de 95% :

Pour un pourcentage de :	La marge d'erreur est de :	Le résultat réel se situe dans une fourchette entre :
5	+/- 1,4	3.6 et 6.4
10	+/- 1,9	8.1 et 11.9
15	+/- 2,2	12.8 et 17.2
20	+/- 2,5	17.5 et 22.5
25	+/- 2,7	22.3 et 27.7
30	+/- 2,8	27.2 et 32.8
35	+/- 3	32 et 38
40	+/- 3	37 et 43
45	+/- 3,1	41.9 et 48.1
50	+/- 3,1	46.9 et 53.1
55	+/- 3,1	51.9 et 58.1
60	+/- 3	57 et 63
65	+/- 3	62 et 68
70	+/- 2,8	67.2 et 72.8
75	+/- 2,7	72.3 et 77.7
80	+/- 2,5	77.5 et 82.5
85	+/- 2,2	82.8 et 87.2
90	+/- 1,9	88.1 et 91.9
95	+/- 1,4	93.6 et 96.4

Exemple de lecture :

Pour un résultat observé de **25%**, il y a 95% de chances pour que le résultat réel soit compris entre **22,3%** et **27,7%**.

Principaux enseignements

L'opinion a le sentiment que le pays n'est pas prêt face aux épisodes de canicule, mais se montre moins critique envers les entreprises et eux-mêmes

79% des Français estiment que le pays n'est pas prêt pour faire face aux épisodes de canicule, dont 26% pas du tout et 53% pas vraiment.

Politiquement, l'ensemble des électorats juge que la France dans son ensemble n'est pas préparée à faire face à ces épisodes de chaleur extrême (84% des électeurs du NFP, 84% du RN, 78% de droite, 69% d'Ensemble).

Plus d'1 salarié sur 2 juge également que l'entreprise ou l'organisation dans laquelle il travaille n'est pas prête (54%), dont 21% pas du tout et 33% pas vraiment.

Les cadres sont moins critiques : 65% déclarent que leur entreprise est prête contre 51% des ouvriers et 36% des employés.

Les salariés du public jugent davantage que leur organisation n'est pas prête (65 %) tandis que les salariés du privé sont divisés (48% pas prête, 52% prête).

Sur leur résilience personnelle face à la canicule, les Français sont plus partagés : 54% pensent être prêts et 46% non. Derrière ces chiffres, se cachent de fortes inégalités face à la chaleur selon :

- **L'âge** : 63% des moins de 35 ans se déclarent prêts contre seulement 50% des 35 ans et plus.
- **Le lieu d'habitat** : 62% des résidents du Sud Est se disent prêts vs 47% dans le Nord Ouest, 48% dans le Nord Est et 53% en région parisienne.
- **La situation financière** : 58% de ceux qui bouclent leurs fins de mois sans se restreindre se disent prêts contre seulement 46% de ceux qui se restreignent.

Canicules : les Français anticipent des conséquences économiques massives pour le pays et, dans une moindre mesure, pour eux-mêmes

L'opinion estime que la récente canicule de juin 2026, et plus généralement les épisodes de chaleur extrême, ont des conséquences économiques pour :

- **Les entreprises au global et l'économie du pays : 92% des Français le pensent, dont 48% qui qualifient ces conséquences d'importantes.**
- **L'entreprise ou l'organisation dans laquelle ils travaillent : 70% des salariés le pensent, dont 23% qui qualifient ces conséquences d'importantes et 47% de limitées**

Les retraités ont un regard plus sévère sur les conséquences économiques des canicules sur le pays (97% dont 56% importantes) que les actifs (90% dont 44%).

L'ensemble des électorats déclare majoritairement que les épisodes d'extrême chaleur impactent économiquement le pays de façon importante.

Une majorité déclare également que la canicule de juin a eu des conséquences sur leur situation financière personnelle (67%), dont 24% des conséquences importantes - notamment les Français qui bouclent leurs fins de mois en se restreignant (76% contre 62% de ceux qui ne se restreignent pas).

Principaux enseignements

Qui doit prioritairement financer l'adaptation de la France aux canicules ? L'Etat est en première ligne pour l'opinion, devant les collectivités locales

Pour financer l'adaptation de la France aux canicules, les Français désignent principalement l'État (83%, dont 56% le citent en premier), nettement devant les autres acteurs. S'ensuivent les collectivités locales (62%) et plus loin l'Union Européenne (44%) ou les Français eux-mêmes (40%). Les entreprises (32%), les assureurs et les mutuelles (22%) sont nettement moins cités.

Les actifs jugent davantage que les entreprises doivent financer l'adaptation de la France aux canicules (36% contre 25% des retraités).

Les Français qui bouclent leurs fins de mois sans se restreindre mentionnent davantage les Français eux-mêmes (45% contre 33% de ceux qui se restreignent).

Politiquement, le consensus est net : tous les électorats placent l'État en tête, suivi des collectivités locales. Les électeurs du NFP considèrent pareillement l'Union Européenne, les entreprises ou les Français eux-mêmes (entre 35 et 36%) tandis que les électeurs d'Ensemble et de droite place en 3ème position les Français (respectivement 56% et 54%). Les électeurs RN suivent la même hiérarchie que la population globale.

Principaux enseignements

Les différentes mesures proposées par les candidats à la Présidentielle pour adapter le pays aux canicules et protéger les Français sont largement soutenues

Des candidats à l'élection présidentielle 2027 ont proposé différentes mesures pour adapter le pays aux canicules et protéger les Français. Ces derniers s'avèrent majoritairement favorables aux 12 mesures proposées, tout particulièrement à l'égard des 9 mesures suivantes :

- Végétaliser massivement les villes (94% dont 61% sont très favorables)
- Créer des îlots de fraîcheur accessibles à tous dans chaque quartier (92% dont 48%)
- Développer la géothermie pour rafraîchir les bâtiments (91% dont 45%)
- Lancer un grand plan national de rénovation thermique des bâtiments (89% dont 41%)
- Augmenter le Fonds vert (87% dont 38%)
- Faciliter le vote de travaux d'isolation ou de rafraîchissement dans les copropriétés (87% dont 36%)
- Climatiser massivement les bâtiments publics (86% dont 42%)
- Proposer des prêts à taux zéro aux ménages pour financer des travaux d'adaptation à la chaleur (86% dont 41%)
- Instaurer un droit de retrait climatique pour les travailleurs (79% dont 34%)

Ces 9 mesures font consensus d'un point de vue politique, elles sont majoritairement approuvées au sein de tous les électors.

3 mesures recueillent moins d'avis favorables, bien que majoritaires :

- Lancer un plan national de baignade dans les rivières (62% dont 18%)
- Remplacer les régions françaises actuelles par des "écorégions" construites autour des grands bassins fluviaux pour mieux planifier l'adaptation climatique à l'échelle des territoires naturels (61% dont 15%)
- Instaurer un congé climatique de 5 jours par an (60% dont 24%)

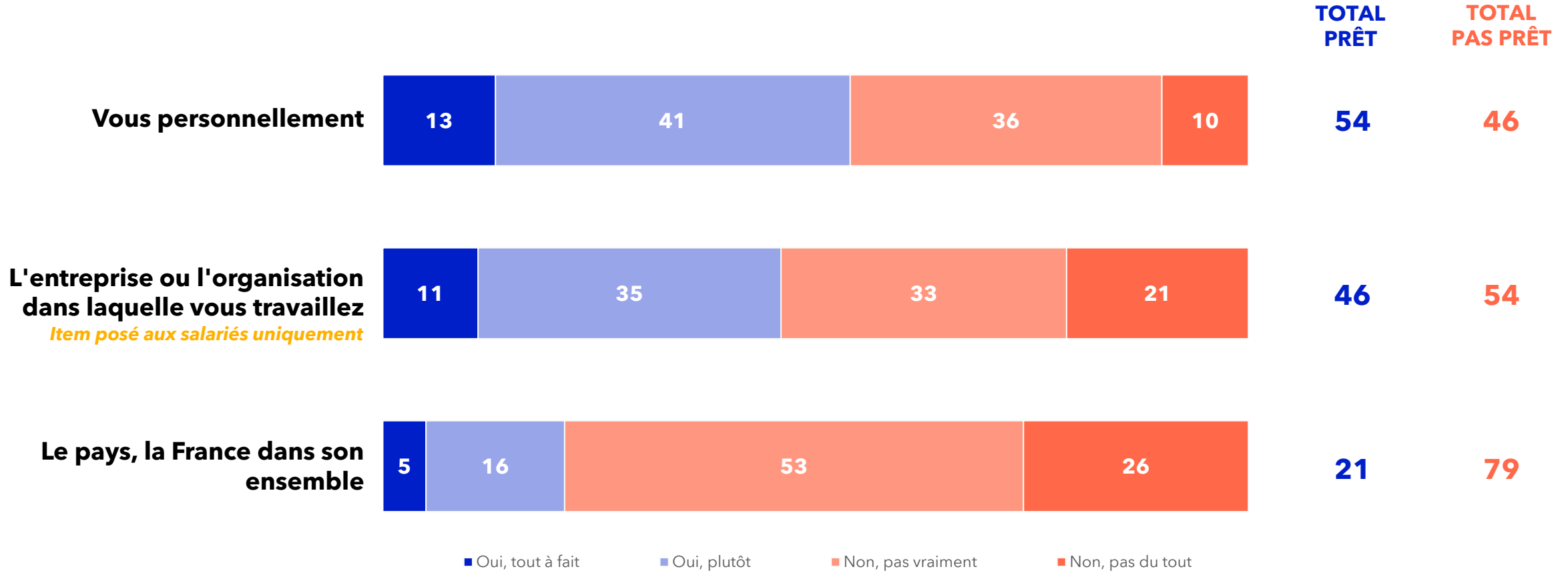
Le congé climatique est une mesure qui clive un peu plus : 65% des actifs y sont favorables contre 51% des retraités. Politiquement, les électeurs du NFP (76%) y sont nettement plus favorables quand les électeurs du RN sont plus partagés (51% pour, 49% opposé) et les électeurs d'Ensemble et de droite nettement moins favorables (41%).

Plus globalement, les électeurs du NFP sont davantage favorables à l'ensemble des mesures testées (+1 à +16 pts comparativement à la moyenne) à l'exception de la mesure proposant de climatiser massivement les bâtiments publics (82%, soit légèrement en-deçà de l'ensemble des Français à 86%).

L'opinion a le sentiment que le pays n'est pas prêt face aux épisodes de canicule, mais se montre moins critique envers les entreprises et eux-mêmes

Diriez-vous que chacun des acteurs suivants est prêt ou pas prêt à faire face aux épisodes de canicule ?

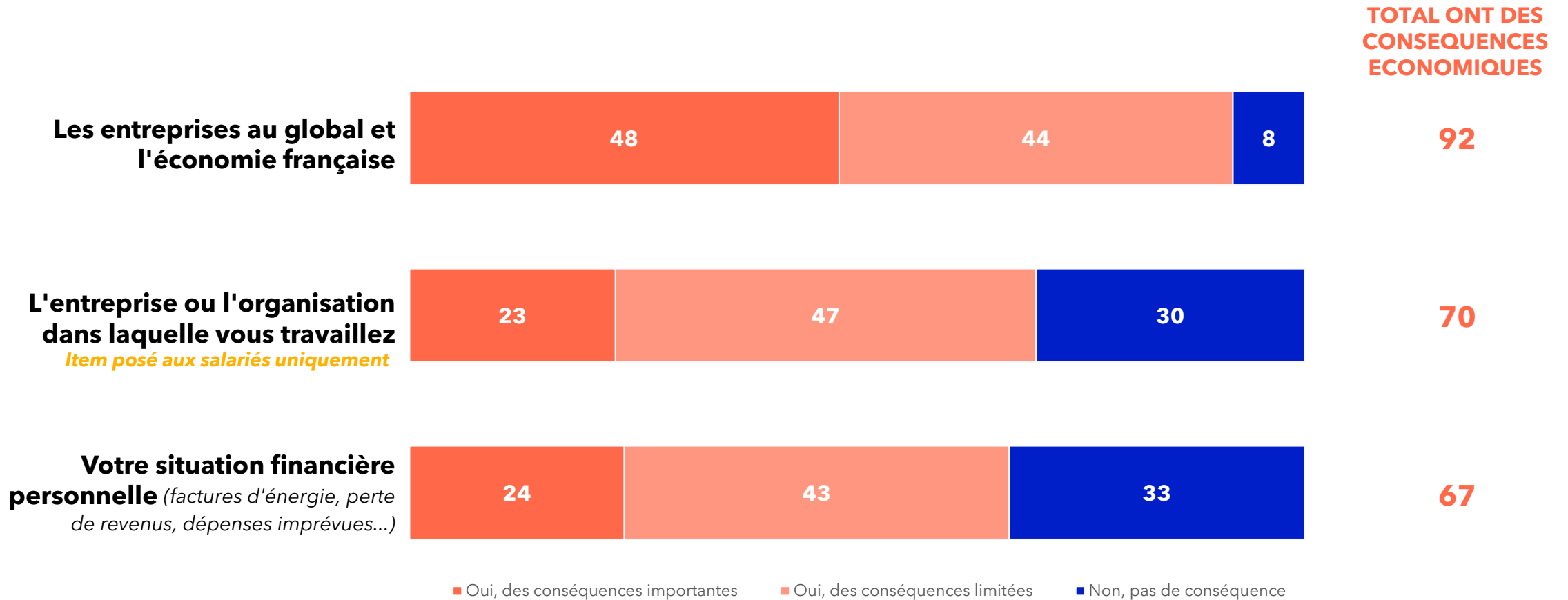
En % - Ensemble des Français



Canicules : les Français anticipent des conséquences économiques massives pour le pays et, dans une moindre mesure, pour eux-mêmes

D'après vous, la canicule de juin 2026 et plus généralement les épisodes de chaleur extrême ont-ils des conséquences économiques pour... ?

En % - Ensemble des Français

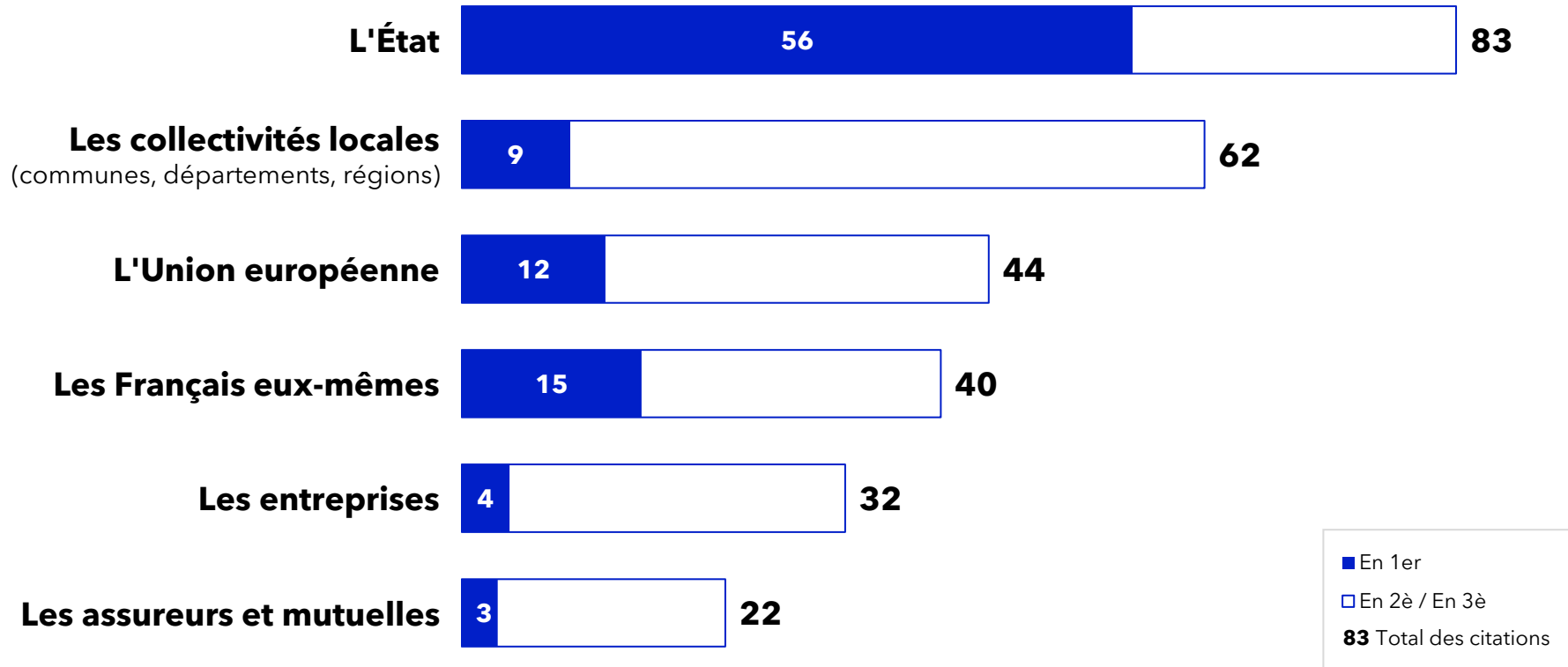


Qui doit prioritairement financer l'adaptation de la France aux canicules ?

L'Etat est en première ligne pour l'opinion, devant les collectivités locales

Selon vous, qui doit prioritairement financer l'adaptation de la France aux canicules ?

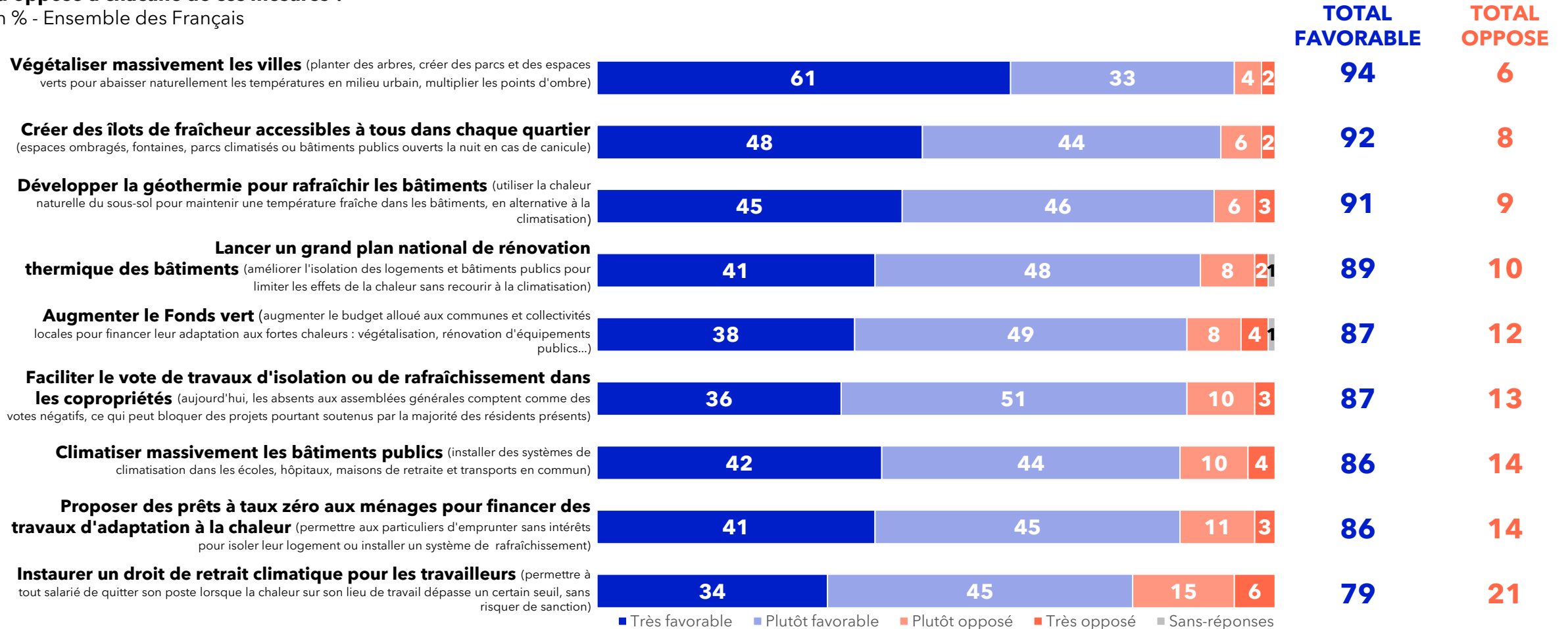
En % - Ensemble des Français - Jusqu'à 3 réponses possibles, total supérieur à 100



Les différentes mesures proposées par les candidats à la Présidentielle pour adapter le pays aux canicules et protéger les Français sont largement soutenues (1/2)

Des candidats à l'élection présidentielle 2027 ont proposé des mesures pour adapter le pays aux canicules et protéger les Français. Etes-vous favorable ou opposé à chacune de ces mesures ?

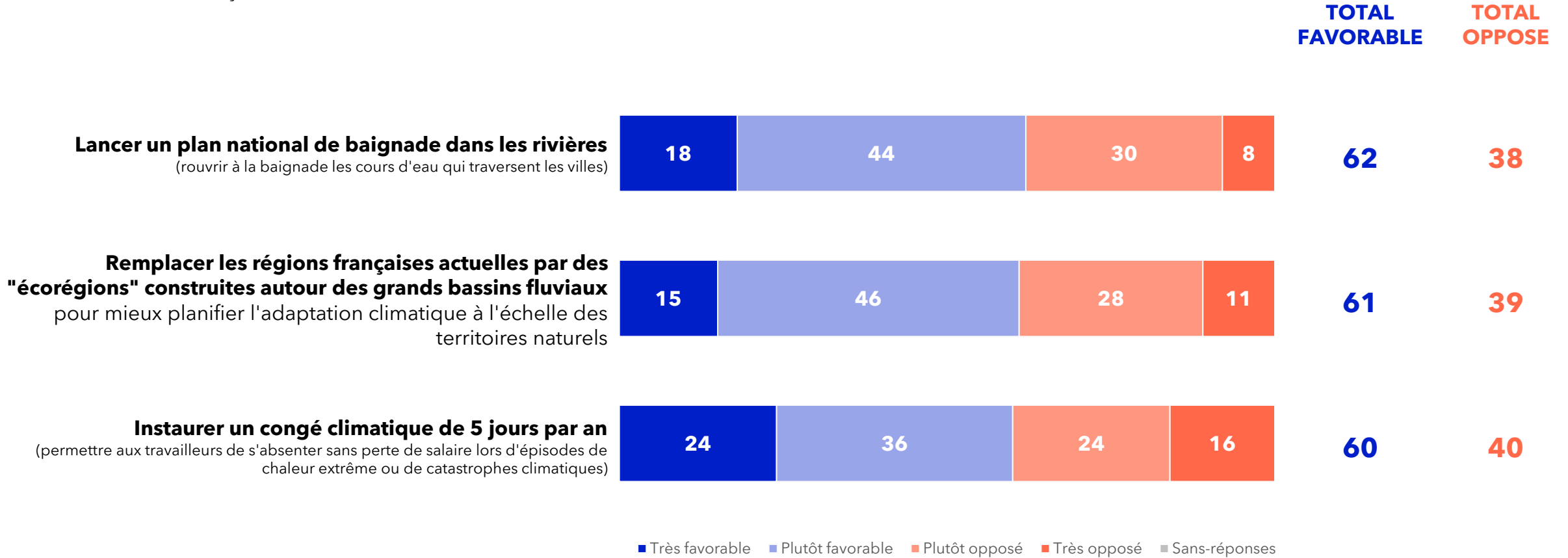
En % - Ensemble des Français



Les différentes mesures proposées par les candidats à la Présidentielle pour adapter le pays aux canicules et protéger les Français sont largement soutenues (2/2)

Des candidats à l'élection présidentielle 2027 ont proposé des mesures pour adapter le pays aux canicules et protéger les Français. Etes-vous favorable ou opposé à chacune de ces mesures ?

En % - Ensemble des Français



Détail des résultats

Par catégories sociodémographiques et professionnelles

Diriez-vous que chacun des acteurs suivants est prêt ou pas prêt à faire face aux épisodes de canicule ?

En % - TOTAL PRÊTS	Vous personnellement	L'entreprise ou l'organisation dans laquelle vous travaillez	Le pays, la France dans son ensemble
Total	54	46	21
SEXE DU REpondANT			
Hommes	61	49	24
Femmes	47	42	17
AGE DU REpondANT			
18-24 ans	64	*	35
25-34 ans	62	56	32
35-49 ans	49	43	17
50-64 ans	50	40	15
65 ans et plus	52		18
PROFESSION DU REpondANT			
ACTIFS	53	46	21
Agric., artisans, comm.	60	*	25
CSP+	54	48	23
Cadres	64	65	30
Prof. intermédiaires	46	38	18
CSP-	51	43	20
Employés	47	36	19
Ouvriers	56	51	22
INACTIFS	54		19
Retraités	53		17
Autres inactifs	59		25
CATEGORIE D'AGGLOMERATION			
Communes rurales	54	38	17
De 2.000 à moins de 20.000 hab.	55	37	18
De 20.000 à moins de 100.000 hab.	60	48	26
GRANDES AGGLOS	50	52	22
100.000 hab. et plus	47	47	19
Agglomération parisienne	56	59	27
REGION DE RESIDENCE (UDA5)			
Région parisienne	53	54	26
Province	54	44	20
Nord-Est	48	42	23
Nord-Ouest	47	32	15
Sud-Ouest	58	52	16
Sud Est	62	52	22

*En raison de bases faibles, les résultats ne sont pas affichés

Détail des résultats

Par catégories politiques

Diriez-vous que chacun des acteurs suivants est prêt ou pas prêt à faire face aux épisodes de canicule ?

En % - TOTAL PRÊTS	Vous personnellement	L'entreprise ou l'organisation dans laquelle vous travaillez	Le pays, la France dans son ensemble
Total	54	46	21
PREFERENCE PARTISANE			
TOTAL GAUCHE	43	45	22
La France insoumise (FI)	47	*	28
Europe Ecologie / Les Verts	40	*	17
Le Parti Socialiste (PS)	42	*	16
TOTAL RENAISSANCE ET ALLIES	67	*	40
Renaissance	74	*	47
TOTAL DROITE	69	*	16
Les Républicains	67	*	15
TOTAL RN/R!	57	44	16
Le Rassemblement National	60	44	17
Reconquête ! (d'Éric Zemmour)	36	*	8
SANS PREFERENCE PARTISANE	52	44	20
VOTE PRESIDENTIELLE 2022 (1ER TOUR)			
Jean-Luc MELENCHON	37	51	14
Yannick JADOT	45	*	18
Emmanuel MACRON	62	55	32
Valérie PECRESSE	61	*	15
Marine LE PEN	58	41	13
Eric ZEMMOUR	48	*	8
Abstention, vote blanc ou nul, non-inscrits	55	46	24
VOTE PRESIDENTIELLE 2022 (2ND TOUR)			
Emmanuel MACRON	52	50	25
Marine LE PEN	59	48	16
Abstention, vote blanc ou nul, non-inscrits	51	42	19
VOTE LEGISLATIVES 2024 (1ER TOUR)			
NFP (LFI, EELV, PS, PCF)	43	40	16
Ensemble (Renaissance, MoDem, Horizons, etc.)	64	66	31
LR, DVD, UDI	59	*	22
Rassemblement National et ses alliés	55	40	16
Abstention, vote blanc ou nul, non-inscrits	52	46	21

*En raison de bases faibles, les résultats ne sont pas affichés

Détail des résultats

Par catégories sociodémographiques et professionnelles

D'après vous, la canicule de juin 2026 et plus généralement les épisodes de chaleur extrême ont-ils des conséquences économiques pour... ?

En % - TOTAL ONT DES CONSEQUENCES ECONOMIQUES	Les entreprises au global et l'économie française	Votre situation financière personnelle (factures d'énergie, perte de revenus, dépenses imprévues...)	L'entreprise ou l'organisation dans laquelle vous travaillez
Total	92	67	70
SEXE DU REpondANT			
Hommes	92	67	66
Femmes	91	68	75
AGE DU REpondANT			
18-24 ans	91	75	*
25-34 ans	86	69	77
35-49 ans	86	67	67
50-64 ans	94	64	66
65 ans et plus	97	67	
PROFESSION DU REpondANT			
ACTIFS	90	67	70
Agric., artisans, comm.	88	66	*
CSP+	92	69	71
Cadres	91	69	74
Prof. intermédiaires	93	69	70
CSP-	89	64	68
Employés	88	69	67
Ouvriers	89	58	70
INACTIFS	93	69	
Retraités	97	67	
Autres inactifs	84	72	
CATEGORIE D'AGGLOMERATION			
Communes rurales	92	65	66
De 2.000 à moins de 20.000 hab.	95	69	72
De 20.000 à moins de 100.000 hab.	87	61	64
GRANDES AGGLOS	91	70	72
100.000 hab. et plus	91	69	69
Agglomération parisienne	92	70	76
REGION DE RESIDENCE (UDA5)			
Région parisienne	92	67	74
Province	91	68	68
Nord-Est	91	62	62
Nord-Ouest	93	72	69
Sud-Ouest	92	71	81
Sud Est	91	67	67

*En raison de bases faibles, les résultats ne sont pas affichés

Détail des résultats

Par catégories politiques

D'après vous, la canicule de juin 2026 et plus généralement les épisodes de chaleur extrême ont-ils des conséquences économiques pour... ?

En % - TOTAL ONT DES CONSEQUENCES ECONOMIQUES	Les entreprises au global et l'économie française	Votre situation financière personnelle (factures d'énergie, perte de revenus, dépenses imprévues...)	L'entreprise ou l'organisation dans laquelle vous travaillez
Total	92	67	70
PREFERENCE PARTISANE			
TOTAL GAUCHE	92	70	73
La France insoumise (FI)	88	74	*
Europe Ecologie / Les Verts	91	57	*
Le Parti Socialiste (PS)	95	72	*
TOTAL RENAISSANCE ET ALLIES	93	67	*
Renaissance	89	75	*
TOTAL DROITE	95	59	*
Les Républicains	96	57	*
TOTAL RN/RI	92	72	67
Le Rassemblement National	92	73	65
Reconquête ! (d'Éric Zemmour)	100	61	*
SANS PREFERENCE PARTISANE	89	65	72
VOTE PRESIDENTIELLE 2022 (1ER TOUR)			
Jean-Luc MELENCHON	93	76	74
Yannick JADOT	100	64	*
Emmanuel MACRON	95	67	72
Valérie PECRESSE	96	60	*
Marine LE PEN	90	71	67
Eric ZEMMOUR	100	82	*
Abstention, vote blanc ou nul, non-inscrits	88	62	69
VOTE PRESIDENTIELLE 2022 (2ND TOUR)			
Emmanuel MACRON	95	68	75
Marine LE PEN	90	71	68
Abstention, vote blanc ou nul, non-inscrits	89	65	66
VOTE LEGISLATIVES 2024 (1ER TOUR)			
NFP (LFI, EELV, PS, PCF)	97	70	77
Ensemble (Renaissance, MoDem, Horizons, etc.)	91	69	55
LR, DVD, UDI	99	65	*
Rassemblement National et ses alliés	90	71	64
Abstention, vote blanc ou nul, non-inscrits	88	65	71

*En raison de bases faibles, les résultats ne sont pas affichés

Détail des résultats

Par catégories sociodémographiques et professionnelles

Selon vous, qui doit prioritairement financer l'adaptation de la France aux canicules ?

En % - TOTAL DES CITATIONS	L'État	Les collectivités locales (communes, départements, régions)	L'Union européenne	Les Français eux-mêmes	Les entreprises	Les assureurs et mutuelles
Total	83	62	44	40	32	22
SEXE DU REpondANT						
Hommes	82	59	46	45	32	22
Femmes	84	66	43	36	32	22
AGE DU REpondANT						
18-24 ans	79	62	58	27	29	25
25-34 ans	83	51	41	40	34	30
35-49 ans	82	56	43	39	40	24
50-64 ans	85	65	43	40	30	23
65 ans et plus	83	72	43	48	26	15
PROFESSION DU REpondANT						
ACTIFS	83	58	44	39	36	25
Agric., artisans, comm.	80	59	52	39	22	18
CSP+	83	58	41	39	40	28
Cadres	84	56	42	39	38	33
Prof. intermédiaires	82	60	41	39	40	25
CSP-	83	57	45	40	35	22
Employés	82	58	48	38	35	22
Ouvriers	84	56	41	42	36	23
INACTIFS	83	69	45	42	26	19
Retraités	84	71	44	47	25	16
Autres inactifs	81	64	45	32	30	24
CATEGORIE D'AGGLOMERATION						
Communes rurales	84	62	41	44	29	21
De 2.000 à moins de 20.000 hab.	86	60	50	35	32	21
De 20.000 à moins de 100.000 hab.	79	60	52	37	32	22
GRANDES AGGLOS	82	64	41	42	34	23
100.000 hab. et plus	80	63	42	42	33	25
Agglomération parisienne	87	66	40	43	34	20
REGION DE RESIDENCE (UDA5)						
Région parisienne	86	64	42	43	34	21
Province	82	62	45	40	31	22
Nord-Est	85	61	48	43	27	19
Nord-Ouest	81	64	41	43	32	21
Sud-Ouest	84	64	43	33	27	28
Sud Est	80	60	46	39	38	25

Détail des résultats

Par catégories politiques

Selon vous, qui doit prioritairement financer l'adaptation de la France aux canicules ?

En % - TOTAL DES CITATIONS	L'État	Les collectivités locales (communes, départements, régions)	L'Union européenne	Les Français eux-mêmes	Les entreprises	Les assureurs et mutuelles
Total	83	62	44	40	32	22
PREFERENCE PARTISANE						
TOTAL GAUCHE	87	59	41	33	36	29
La France insoumise (FI)	86	52	45	24	39	36
Europe Ecologie / Les Verts	92	67	40	40	43	14
Le Parti Socialiste (PS)	89	60	37	33	32	29
TOTAL RENAISSANCE ET ALLIES	72	59	52	56	26	19
Renaissance	63	55	52	55	26	20
TOTAL DROITE	78	62	36	62	37	14
Les Républicains	80	63	40	58	34	13
TOTAL RN/R!	85	60	44	42	28	22
Le Rassemblement National	86	58	46	44	27	22
Reconquête ! (d'Éric Zemmour)	66	69	47	28	40	16
SANS PREFERENCE PARTISANE	83	65	45	39	33	20
VOTE PRESIDENTIELLE 2022 (1ER TOUR)						
Jean-Luc MELENCHON	85	62	46	27	34	25
Yannick JADOT	93	69	52	42	29	15
Emmanuel MACRON	74	62	47	53	30	19
Valérie PECRESSE	92	57	20	56	59	11
Marine LE PEN	83	59	49	45	26	22
Eric ZEMMOUR	76	71	29	43	37	21
Abstention, vote blanc ou nul, non-inscrits	86	64	45	34	32	23
VOTE PRESIDENTIELLE 2022 (2ND TOUR)						
Emmanuel MACRON	79	64	42	46	36	20
Marine LE PEN	84	58	44	43	29	25
Abstention, vote blanc ou nul, non-inscrits	85	64	47	34	31	23
VOTE LEGISLATIVES 2024 (1ER TOUR)						
NFP (LFI, EELV, PS, PCF)	88	69	36	35	36	25
Ensemble (Renaissance, MoDem, Horizons, etc.)	77	60	48	56	25	18
LR, DVD, UDI	82	63	37	54	40	15
Rassemblement National et ses alliés	84	61	46	43	26	21
Abstention, vote blanc ou nul, non-inscrits	83	61	46	36	34	23

Détail des résultats

Par catégories sociodémographiques et professionnelles

Des candidats à l'élection présidentielle 2027 ont proposé des mesures pour adapter le pays aux canicules et protéger les Français. Etes-vous favorable ou opposé à chacune de ces mesures ?

En % - TOTAL FAVORABLE	Végétaliser massivement les villes	Créer des îlots de fraîcheur accessibles à tous dans chaque quartier	Développer la géothermie pour rafraîchir les bâtiments	Lancer un grand plan national de rénovation thermique des bâtiments	Augmenter le Fonds vert	Faciliter le vote de travaux d'isolation ou de rafraîchissement dans les copropriétés	Proposer des prêts à taux zéro aux ménages pour financer des travaux d'adaptation à la chaleur	Climatiser massivement les bâtiments publics	Instaurer un droit de retrait climatique pour les travailleurs	Lancer un plan national de baignade dans les rivières	Remplacer les régions françaises actuelles par des "écorégions" construites autour des grands bassins fluviaux pour mieux planifier l'adaptation climatique à l'échelle des territoires naturels	Instaurer un congé climatique de 5 jours par an
Total	94	92	91	89	87	87	86	86	79	62	61	60
SEXE DU REpondANT												
Hommes	92	89	89	87	84	84	84	85	77	63	54	55
Femmes	94	94	94	91	91	90	87	88	81	62	68	65
AGE DU REpondANT												
18-24 ans	84	84	84	86	83	80	82	76	75	65	55	62
25-34 ans	92	93	89	88	89	87	86	86	83	68	72	76
35-49 ans	91	90	90	87	85	85	83	83	79	59	56	61
50-64 ans	96	91	94	89	86	88	85	84	77	62	62	63
65 ans et plus	98	96	95	94	91	91	89	94	79	61	62	47
PROFESSION DU REpondANT												
ACTIFS	92	91	91	89	86	88	85	83	79	63	62	65
Agric., artisans, comm.	85	81	91	82	81	81	77	76	71	62	53	53
CSP+	93	91	92	88	85	89	86	83	77	61	63	60
Cadres	94	91	94	85	86	91	86	84	74	63	60	58
Prof. intermédiaires	93	90	91	90	85	89	87	82	79	60	64	62
CSP-	93	92	90	91	87	87	87	85	83	65	63	71
Employés	94	94	89	92	90	85	87	86	84	65	61	74
Ouvriers	90	90	91	89	83	91	86	84	80	66	65	68
INACTIFS	95	93	92	90	89	86	85	90	78	61	61	54
Retraités	98	95	94	93	92	89	88	94	79	60	63	51
Autres inactifs	88	88	87	83	83	76	81	80	76	62	54	61
CATEGORIE D'AGGLOMERATION												
Communes rurales	95	91	90	92	87	90	86	88	79	63	59	59
De 2.000 à moins de 20.000 hab.	96	89	87	88	88	84	84	85	76	60	56	60
De 20.000 à moins de 100.000 hab.	91	94	92	88	89	83	86	85	79	66	60	56
GRANDES AGGLOS	93	93	94	89	87	88	86	86	80	62	65	62
100.000 hab. et plus	93	94	93	89	86	90	89	85	82	64	62	61
Agglomération parisienne	93	92	95	89	88	86	82	87	76	59	69	63
REGION DE RESIDENCE (UDAS)												
Région parisienne	93	93	94	88	88	85	82	85	76	58	68	64
Province	94	92	91	90	87	88	87	86	79	63	60	60
Nord-Est	95	92	93	91	87	87	86	88	80	62	61	56
Nord-Ouest	95	91	91	89	87	87	86	83	78	63	59	59
Sud-Ouest	92	90	89	82	90	83	79	82	83	65	62	61
Sud Est	92	92	90	91	87	90	92	89	78	64	57	62

Détail des résultats

Par catégories politiques

Des candidats à l'élection présidentielle 2027 ont proposé des mesures pour adapter le pays aux canicules et protéger les Français. Etes-vous favorable ou opposé à chacune de ces mesures ?

En % - TOTAL FAVORABLE	Végétaliser massivement les villes	Créer des îlots de fraîcheur accessibles à tous dans chaque quartier	Développer la géothermie pour rafraîchir les bâtiments	Lancer un grand plan national de rénovation thermique des bâtiments	Augmenter le Fonds vert	Faciliter le vote de travaux d'isolation ou de rafraîchissement dans les copropriétés	Proposer des prêts à taux zéro aux ménages pour financer des travaux d'adaptation à la chaleur	Climatiser massivement les bâtiments publics	Instaurer un droit de retrait climatique pour les travailleurs	Lancer un plan national de baignade dans les rivières	Remplacer les régions françaises actuelles par des "écorégions" construites autour des grands bassins fluviaux pour mieux planifier l'adaptation climatique à l'échelle des territoires naturels	Instaurer un congé climatique de 5 jours par an
Total	94	92	91	89	87	87	86	86	79	62	61	60
PREFERENCE PARTISANE												
TOTAL GAUCHE	94	96	92	91	94	88	87	83	87	69	72	77
La France insoumise (FI)	93	91	89	88	92	89	83	81	86	66	71	79
Europe Ecologie / Les Verts	98	97	94	99	98	96	94	70	97	70	90	85
Le Parti Socialiste (PS)	96	100	93	94	96	86	86	90	83	68	67	72
TOTAL RENAISSANCE ET ALLIES	97	93	95	89	87	87	89	86	57	60	50	35
Renaissance	96	91	93	83	91	91	86	80	62	56	53	33
TOTAL DROITE	94	86	91	88	83	91	87	86	69	51	53	39
Les Républicains	93	84	93	91	82	90	86	85	67	52	56	38
TOTAL RN/R!	95	86	89	86	85	89	84	92	77	61	59	52
Le Rassemblement National	95	86	89	86	84	91	86	91	78	62	58	55
Reconquête ! (d'Éric Zemmour)	90	90	100	82	96	78	73	100	82	43	67	27
SANS PREFERENCE PARTISANE	91	93	91	90	85	84	84	85	81	60	59	63
VOTE PRESIDENTIELLE 2022 (1ER TOUR)												
Jean-Luc MELENCHON	94	98	91	91	95	88	89	85	86	65	63	82
Yannick JADOT	100	97	93	100	95	94	89	84	88	78	82	69
Emmanuel MACRON	96	95	97	90	90	89	89	86	75	64	62	45
Valérie PECRESSE	95	91	86	91	86	91	83	92	69	55	36	37
Marine LE PEN	95	88	89	90	84	93	89	92	80	59	63	57
Eric ZEMMOUR	92	92	100	85	90	92	76	95	77	56	45	40
Abstention, vote blanc ou nul, non-inscrits	90	88	88	86	82	80	83	83	77	61	60	64
VOTE PRESIDENTIELLE 2022 (2ND TOUR)												
Emmanuel MACRON	95	96	96	94	92	91	89	83	80	64	63	59
Marine LE PEN	94	89	88	87	86	89	82	92	80	59	61	53
Abstention, vote blanc ou nul, non-inscrits	92	90	90	87	85	82	84	85	77	63	60	66
VOTE LEGISLATIVES 2024 (1ER TOUR)												
NFP (LFI, EELV, PS, PCF)	95	99	96	97	93	93	88	82	90	75	67	76
Ensemble (Renaissance, MoDem, Horizons, etc.)	95	95	91	89	89	87	91	84	68	58	52	41
LR, DVD, UDI	93	87	97	87	88	89	92	88	71	61	53	41
Rassemblement National et ses alliés	97	90	90	88	85	90	84	93	78	61	58	51
Abstention, vote blanc ou nul, non-inscrits	91	89	89	86	85	83	82	85	79	60	64	67

Sondage Elabe pour Les Echos

11 rue de Rouvray
92200 Neuilly sur Seine / FR
Tél. +33 (0)1 57 64 01 60
@elabe_fr
www.elabe.fr

