

Les Echos

#Baromètre

L'observatoire politique

Sondage Elabe pour Les Echos

2 juillet 2026



Fiche technique

Etude ELABE réalisée pour Les Echos

INTERROGATION

- Echantillon de **1 000** personnes, représentatif des résidents de France métropolitaine âgés de 18 ans et plus.

CONSTITUTION DE L'ÉCHANTILLON

- La représentativité de l'échantillon a été assurée selon la **méthode des quotas** appliquée aux variables suivantes : sexe, âge et profession de l'interviewé après stratification par région et catégorie d'agglomération.

MODE DE RECUEIL ET DATES DE TERRAIN

- Interrogation par internet du **30 juin au 1^{er} juillet 2026**.

Marges d'erreur

Pour un échantillon de 1 000 personnes, les marges d'erreur sont les suivantes avec un niveau de confiance de 95% :

Pour un pourcentage de :	La marge d'erreur est de :	Le résultat réel se situe dans une fourchette entre :
5	+/- 1,4	3.6 et 6.4
10	+/- 1,9	8.1 et 11.9
15	+/- 2,2	12.8 et 17.2
20	+/- 2,5	17.5 et 22.5
25	+/- 2,7	22.3 et 27.7
30	+/- 2,8	27.2 et 32.8
35	+/- 3	32 et 38
40	+/- 3	37 et 43
45	+/- 3,1	41.9 et 48.1
50	+/- 3,1	46.9 et 53.1
55	+/- 3,1	51.9 et 58.1
60	+/- 3	57 et 63
65	+/- 3	62 et 68
70	+/- 2,8	67.2 et 72.8
75	+/- 2,7	72.3 et 77.7
80	+/- 2,5	77.5 et 82.5
85	+/- 2,2	82.8 et 87.2
90	+/- 1,9	88.1 et 91.9
95	+/- 1,4	93.6 et 96.4

Exemple de lecture :

Pour un résultat observé de **25%**, il y a 95% de chances pour que le résultat réel soit compris entre **22,3%** et **27,7%**.

Principaux enseignements

La cote de confiance d'Emmanuel Macron recule de 3 points, à 23%.

Quelques jours après un épisode de canicule durant lequel le manque d'anticipation de l'État a été mis en cause, et dans un contexte encore marqué par l'affaire Lyhanna, **23% des Français interrogés par Elabe pour Les Échos déclarent faire confiance à Emmanuel Macron pour affronter efficacement les problèmes qui se posent au pays (-3 points)**. Ce repli n'efface qu'une partie de la hausse enregistrée le mois précédent (+6 points). La défiance progresse en parallèle : 71% (+2 points) des Français déclarent ne pas lui faire confiance. La proportion de « pas du tout confiance » recule toutefois à 44% (-2 points), un niveau inférieur de 10 points à celui mesuré en début d'année et de 15 points par rapport au pic de la crise institutionnelle suivant la démission de François Bayrou.

Sur le plan politique, Emmanuel Macron recule dans son propre électorat de premier tour (57%, -5 points après +8 points le mois précédent) comme de second tour (43%, -6 points après +9 points), ainsi que dans l'électorat de gauche (20%, -3 points après +11 points). Environ un cinquième des abstentionnistes lui accordent encore leur confiance (19%, -3 points). La proportion d'électeurs de Marine Le Pen favorables au chef de l'État se réduit à sa portion congrue (4%, -3 points).

D'un point de vue socio-professionnel, Emmanuel Macron recule auprès des cadres (33%, -5 points), population qui lui reste néanmoins la plus favorable, et auprès des catégories populaires (15%, -6 points). Entre un quart et un cinquième des professions intermédiaires (22%, -1 point) et des retraités (24%, +2 points) maintiennent leur confiance. Les 18-34 ans constituent la classe d'âge la plus favorable au président de la République.

Le Premier ministre reste quasiment stable à 25% (-1 point).

Le Premier ministre semble davantage épargné par les conséquences politiques de la canicule : **25% (-1 point) des Français déclarent lui faire confiance pour affronter efficacement les problèmes du pays**. Ce score est supérieur de 3 points à celui enregistré lors de sa prise de fonction. Si cette progression peut sembler modeste, peu de ses prédécesseurs ont résisté dans l'opinion dix mois après leur entrée à Matignon. La défiance progresse néanmoins et touche désormais deux Français sur trois : 64% (+3 points après -3 points) déclarent ne pas lui faire confiance, dont 34% « pas du tout » (-1 point, -3 points en deux mois).

Sur le plan politique, Sébastien Lecornu progresse dans l'électorat d'Emmanuel Macron de premier tour (65%, +3 points, +7 points en deux mois), mais recule auprès des électeurs de second tour (46%, -7 points). Ce recul tient notamment à la baisse enregistrée chez les électeurs de gauche de 2022 (20%, -5 points) et dans l'électorat de droite des législatives 2024 (35%, -8 points).

D'un point de vue socio-professionnel, il progresse auprès des cadres (35%, +5 points) et des retraités (36%, +4 points), mais enregistre un net recul auprès des catégories populaires (15%, -6 points). Les plus de 65 ans lui sont nettement plus favorables (38%, +6 points) que les autres classes d'âge (entre 15% et 20%).

Principaux enseignements

Jordan Bardella et Marine Le Pen dominant le classement des personnalités, Marion Maréchal 4^{ème}

Une semaine avant la décision en appel dans l'affaire des assistants parlementaires européens du Front national, Jordan Bardella (38%, stable) et Marine Le Pen (38%, +3 points) arrivent en tête de l'Observatoire politique d'Elabe pour Les Échos. Derrière les deux dirigeants RN, Édouard Philippe progresse d'un point à 34%. Pour la première fois, Marion Maréchal est 4^e de ce classement (33%, +4 points). Gabriel Attal (32%, stable), puis Bruno Retailleau (28%, +1 point) et Gérald Darmanin (28%, stable) se positionnent juste derrière.

Viennent ensuite les deux anciens présidents, ex-aequo : Nicolas Sarkozy (25%, +3 points) et François Hollande (25%, +1 point). Éric Ciotti (24%, -1 point), Raphaël Glucksmann (23%, stable), Dominique de Villepin (21%, stable) et Bernard Cazeneuve (21%, stable) complètent le classement. Plus loin, Jean-Luc Mélenchon recule de 3 points et efface le gain du mois dernier (15%). Clémentine Autain bénéficie de 13% de bonne image (+1 depuis février ; 43% sans opinion), tandis que Maud Bregeon en obtient 10% (49% sans opinion), Jean-Pierre Farandou 9% (+3 points depuis mai : 61% sans opinion) et Monique Barbut 7% (58%).

Auprès des électeurs de gauche, François Hollande (46%, +8 points) bénéficie d'une forte hausse et s'installe à la première place du classement. François Ruffin recule d'une place et de 8 points (45%). Raphaël Glucksmann complète le podium (42%, +1 point). Après avoir enregistré une hausse de 6 points en juin, Jean-Luc Mélenchon (41%) recule de 8 : il est 4^e. Clémentine Autain obtient 33% de bonne image (-1 point depuis février) et se positionne derrière Fabien Roussel (41%, -5 points) et Marine Tondelier (36%, -3 points).

Auprès des électeurs d'Emmanuel Macron, Édouard Philippe domine un peu plus le classement (74%, -1 point), devant Gabriel Attal (67%, -2 points). Ces deux personnalités se détachent sensiblement de leurs poursuivants : Gérald Darmanin occupe la troisième place avec 55% (-5 points) de bonne image. Laurent Nuñez progresse de 4 points auprès de cet électorat (43%). Derrière eux, Raphaël Glucksmann (43%, +3 points) et Bernard Cazeneuve (42%, -1 point) complètent le classement. Maud Bregeon obtient 21% de bonne image, Jean-Pierre Farandou 19% (+6 depuis mai) et Monique Barbut 11%.

Auprès des électeurs de Marine Le Pen et d'Éric Zemmour, Jordan Bardella (91%, +2 points) et Marine Le Pen (91%, -1 point) sont ex-aequo à la première place. Plus loin, Marion Maréchal occupe la 3^e place (76%, +6 points), devant Éric Ciotti (58%, +5 points) et Sarah Knafo (46%, +3 points).

Auprès des abstentionnistes, des votes blancs et nuls et des non-inscrits, Jordan Bardella (30%, +1 point) et Marine Le Pen (29%, +4 points) occupent là encore les premières places. Ils devancent Gabriel Attal (27%, +2 points) et Édouard Philippe (26%, +3 points).

1

Observatoire politique

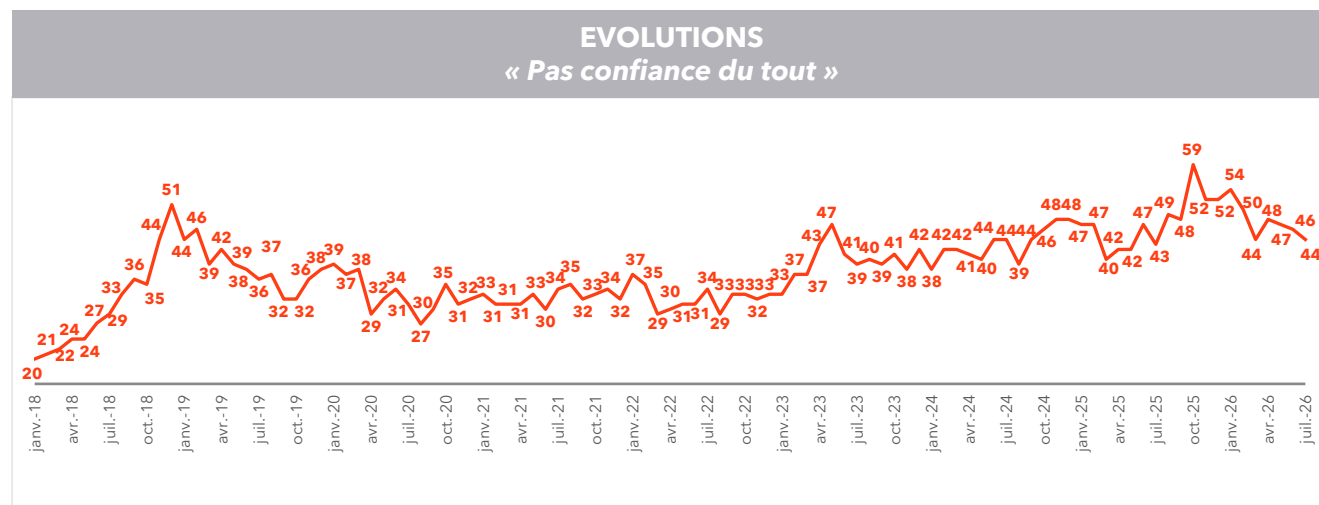
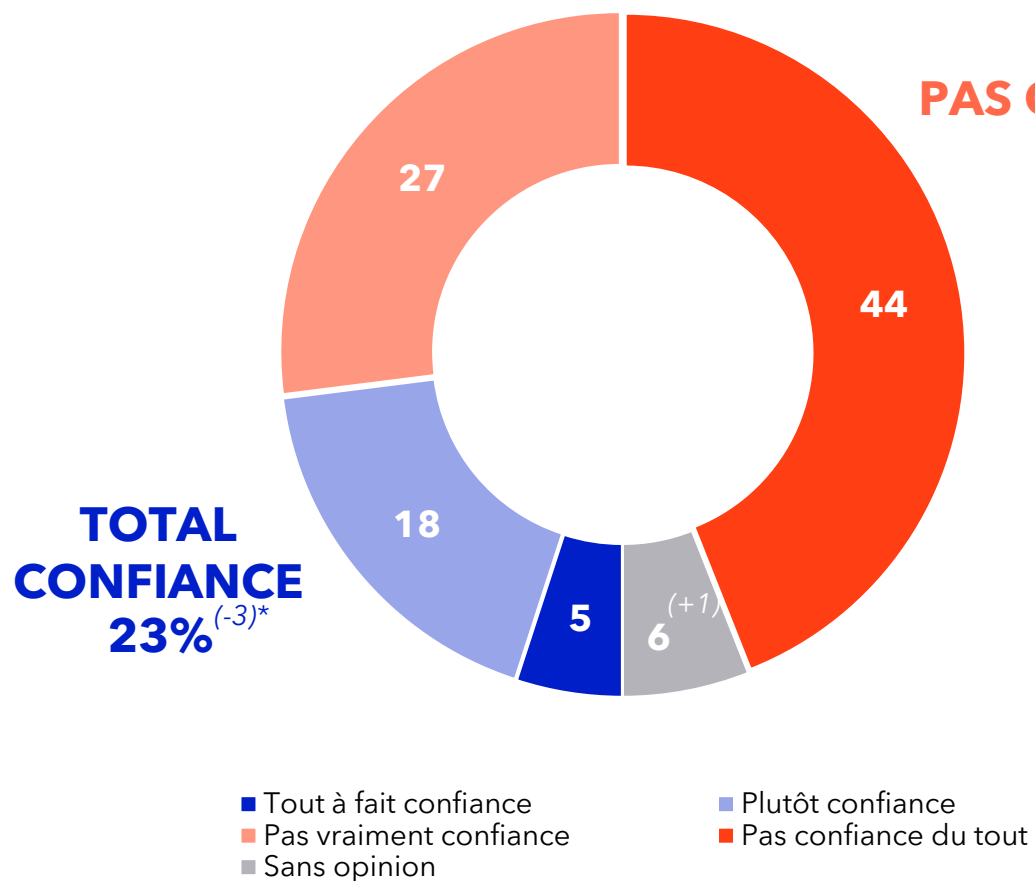
La confiance dans l'exécutif

Emmanuel MACRON, président de la République
Sébastien LECORNU, Premier ministre

La cote de confiance du président de la République

Question : Faites-vous confiance ou pas confiance au Président de la République, Emmanuel MACRON, pour affronter efficacement les principaux problèmes qui se posent au pays ?

En % - Ensemble des Français

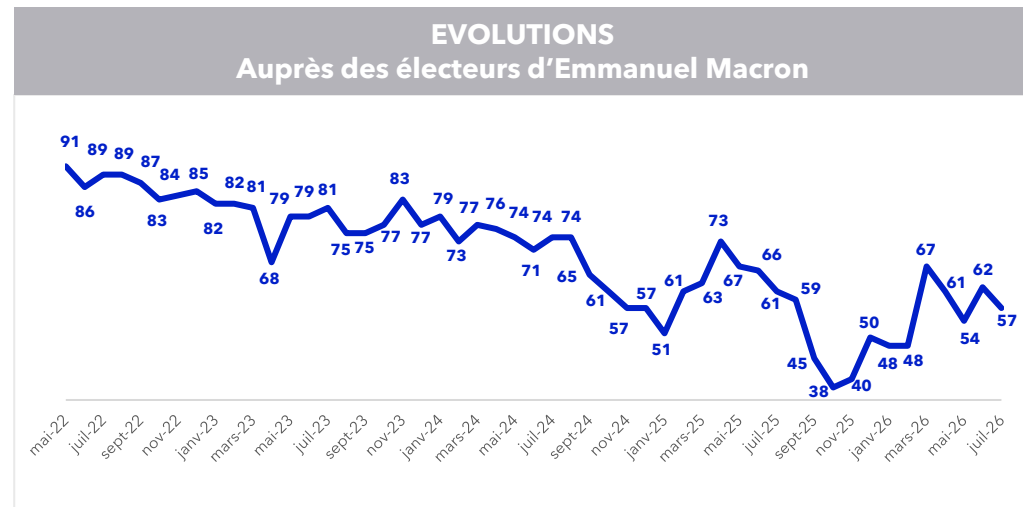
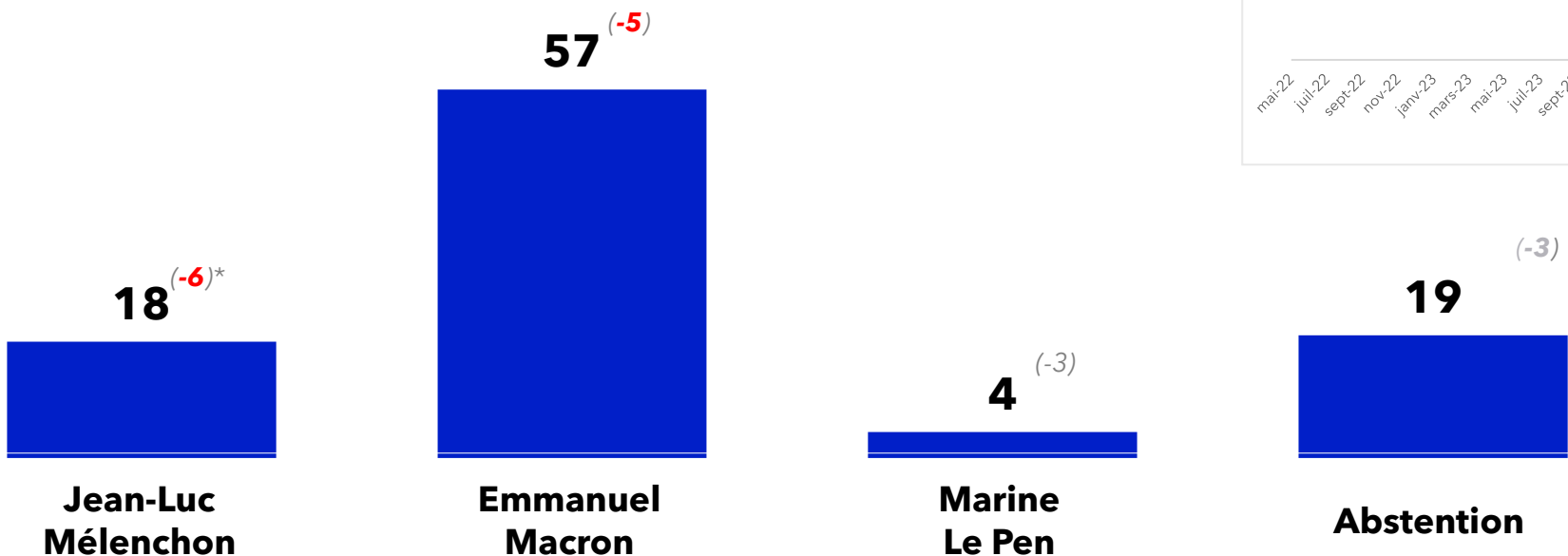


La cote de confiance du Président de la République

Question : Faites-vous confiance ou pas confiance au Président de la République, Emmanuel MACRON, pour affronter efficacement les principaux problèmes qui se posent au pays ?

En % - Ensemble des Français

Confiance en Emmanuel Macron selon l'électorat de 1er tour de la présidentielle 2022



(*) Evolutions par rapport à l'enquête ELABE/BFMTV réalisée du 2 au 3 juin 2026.

Evolution de la cote de confiance de l'exécutif

Récapitulatif depuis mai 2017



2nd mandat

1^{er} mandat

Edouard Philippe

(de mai 2017 à juil. 2020)

Jean Castex

(de août 2020 à mai 2022)

E. Borne

(de juin 2022 à janv. 2024)

Gabriel Attal

(de fév. à août 2024)

Michel Barnier

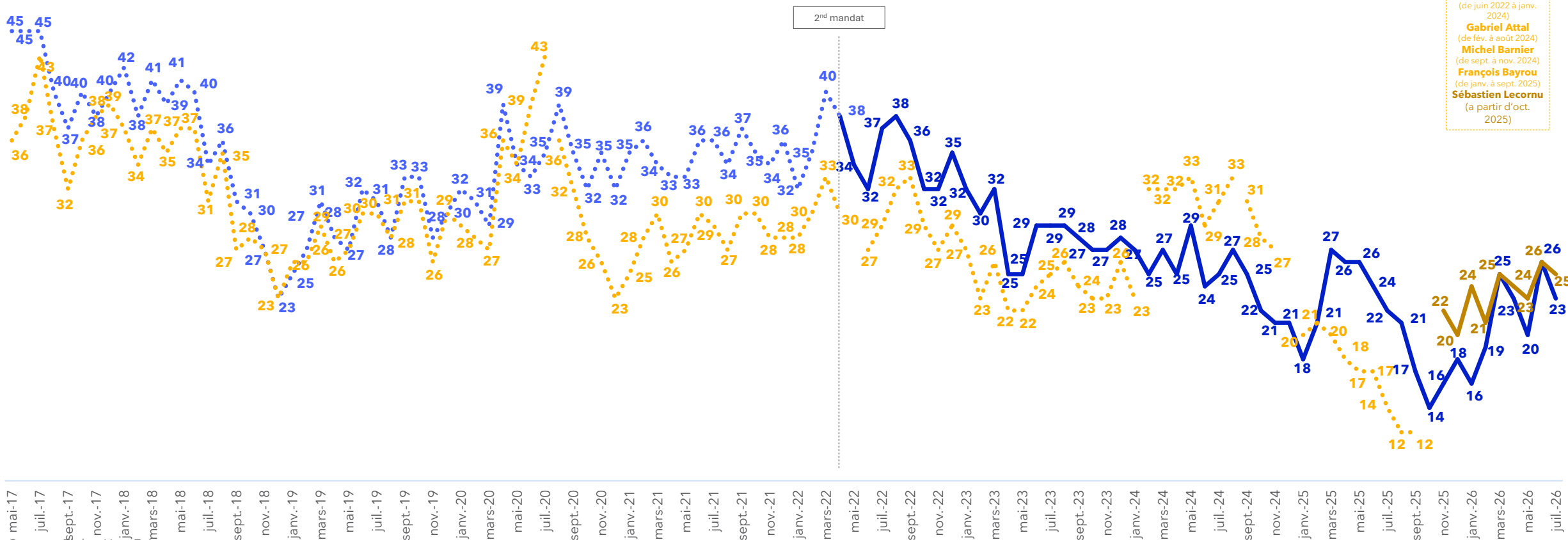
(de sept. à nov. 2024)

François Bayrou

(de janv. à sept. 2025)

Sébastien Lecornu

(à partir d'oct. 2025)

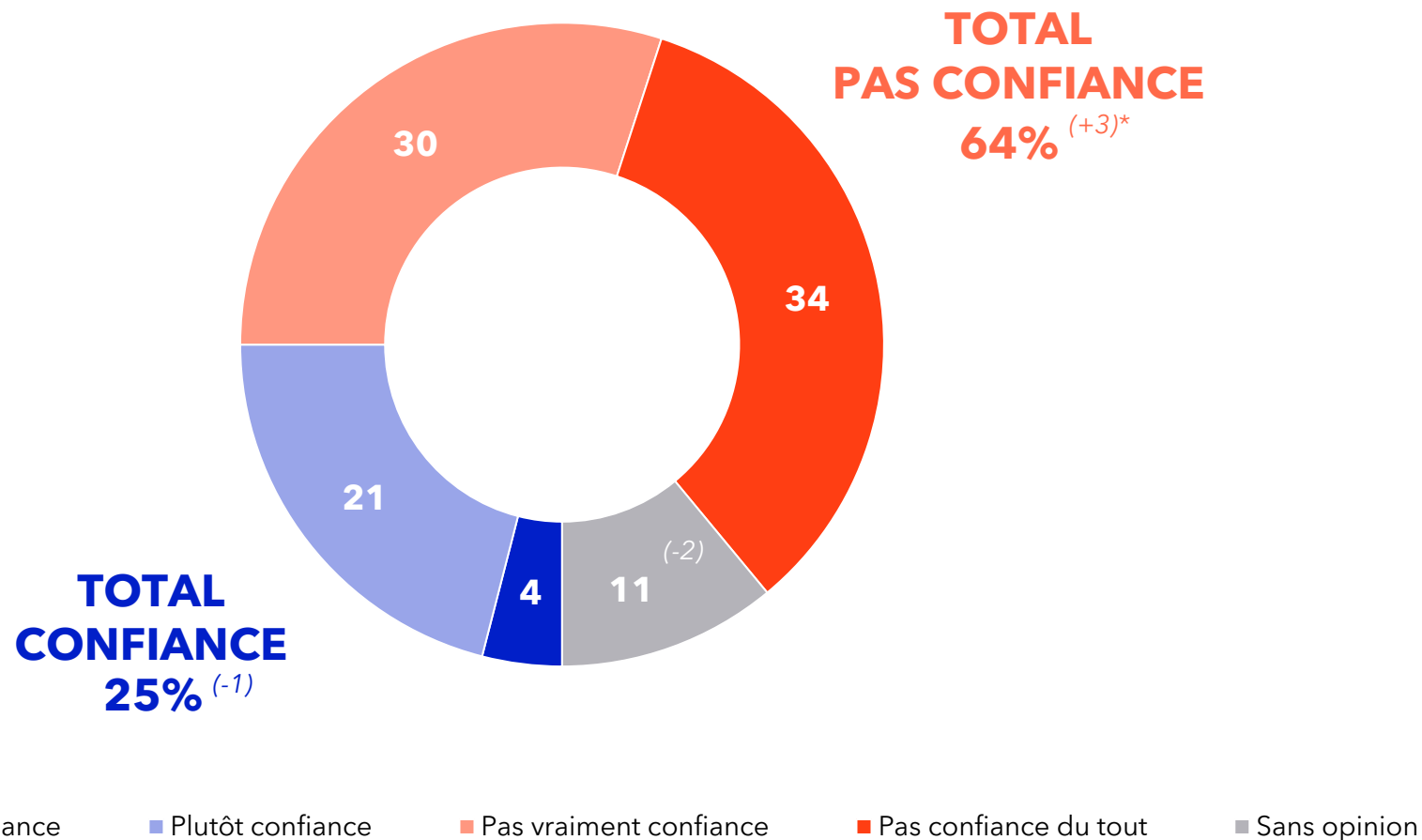


Source : Elabe / Les Echos.

La cote de confiance du Premier ministre

Question : Faites-vous confiance ou pas confiance au Premier ministre, Sébastien Lecornu, pour affronter efficacement les principaux problèmes qui se posent au pays ?

En % - Ensemble des Français



(*) Evolutions par rapport à l'enquête ELABE/BFMTV réalisée du 2 au 3 juin 2026.

Détail des résultats

La cote de confiance du Président de la République

Détail des résultats par catégories sociodémographiques et professionnelles

En %	Tout à fait confiance	Plutôt confiance	Pas vraiment confiance	Pas confiance du tout	Sans opinion	TOTAL CONFIANCE	TOTAL PAS CONFIANCE
Ensemble	5	18	27	44	6	23	71
SEXE DU REpondant							
Homme	6	18	26	46	4	24	72
Femme	4	17	28	44	7	21	72
AGE DU REpondant							
18-24 ans	8	28	32	23	9	36	55
25-34 ans	12	24	26	33	5	36	59
35-49 ans	3	14	27	50	6	17	77
50-64 ans	2	9	23	58	8	11	81
65 ans et plus	4	21	30	42	3	25	72
PROFESSION DU REpondant							
Actifs	6	15	26	47	6	21	73
Artisan, commerçant (*)	6	15	14	64	1	21	78
CSP+	6	21	32	38	3	27	70
Cadre, profession intellectuelle sup.	5	28	26	37	4	33	63
Profession intermédiaire	7	15	37	38	3	22	75
CSP-	5	10	23	53	9	15	76
Employé	4	12	28	49	7	16	77
Ouvrier	6	7	17	59	11	13	76
Inactifs	4	21	28	41	6	25	69
Retraité	4	20	29	44	3	24	73
Autre Inactif	3	26	25	35	11	29	60
CATEGORIE D'AGGLOMERATION							
Communes rurales	4	14	24	54	4	18	78
Communes urbaines de province	4	19	29	42	6	23	71
De 2.000 à moins de 20.000 hab.	2	17	28	47	6	19	75
De 20.000 à moins de 100.000 hab.	7	24	28	35	6	31	63
100.000 hab. et plus	3	18	30	43	6	21	73
Agglomération parisienne	10	18	24	41	7	28	65
REGION DE RESIDENCE (UDA5)							
Région Parisienne	11	17	26	39	7	28	65
Province	4	18	27	46	5	22	73
Nord-Est	4	17	31	45	3	21	76
Nord-Ouest	1	19	20	53	7	20	73
Sud-Ouest	5	19	25	40	11	24	65
Sud Est	5	17	32	43	3	22	75

* Résultats à interpréter avec prudence compte-tenu des effectifs de répondants

Détail des résultats

La cote de confiance du Président de la République

Détail des résultats par catégories politiques

En %	Tout à fait confiance	Plutôt confiance	Pas vraiment confiance	Pas confiance du tout	Sans opinion	TOTAL CONFIANCE	TOTAL PAS CONFIANCE
Ensemble	5	18	27	44	6	23	71
PREFERENCE PARTISANE							
TOTAL GAUCHE	9	21	34	31	5	30	65
La France insoumise (FI)	12	18	24	40	6	30	64
Europe Ecologie Les Verts / Génération.s	5	14	46	31	4	19	77
Le Parti Socialiste (PS)	9	24	39	24	4	33	63
LREM ET ALLIES	10	66	18	6	0	76	24
La République en marche	11	75	9	5	0	86	14
TOTAL DROITE	1	12	38	46	3	13	84
Les Républicains	2	12	34	50	2	14	84
TOTAN RN / R!	3	3	21	72	1	6	93
Le Rassemblement National	3	3	22	71	1	6	93
Reconquête ! (d'Éric Zemmour)	0	8	18	74	0	8	92
SANS PREFERENCE PARTISANE	3	16	27	44	10	19	71
VOTE PRESIDENTIELLE 2022 (1ER TOUR)							
Jean-Luc MELENCHON	6	12	37	38	7	18	75
Yannick JADOT*	0	21	34	46	0	21	79
Emmanuel MACRON	10	47	32	8	3	57	40
Valérie PECRESSE*	0	16	29	55	0	16	84
Marine LE PEN	2	3	19	75	1	5	94
Éric ZEMMOUR*	0	0	18	80	2	0	98
Abstention, vote blanc ou nul	4	15	23	47	11	19	70
VOTE PRESIDENTIELLE 2022 (2ND TOUR)							
Emmanuel MACRON	9	34	37	17	3	43	54
Marine LE PEN	2	5	19	71	3	7	90
Abstention, vote blanc ou nul	2	12	24	53	9	14	77
VOTE LEGISLATIVES 2024 (1ER TOUR)							
NFP (LFI, EELV, PS, PCF)	5	18	31	42	4	23	73
Ensemble (Renaissance, MoDem, Horizons,...)	10	45	28	12	5	55	40
TOTAL LR, DVD, UDI	5	19	35	40	1	24	75
Rassemblement National et ses alliés	2	5	16	76	1	7	92
Abstention, B&N, Non inscrits	4	15	29	42	10	19	71

* Résultats à interpréter avec prudence compte-tenu des effectifs de répondants

Détail des résultats

La cote de confiance du Premier ministre

Détail des résultats par catégories sociodémographiques et professionnelles

En %	Tout à fait confiance	Plutôt confiance	Pas vraiment confiance	Pas confiance du tout	Sans opinion	TOTAL CONFIANCE	TOTAL PAS CONFIANCE
Ensemble	4	21	30	34	11	25	64
SEXE DU REpondant							
Homme	4	22	30	38	6	26	68
Femme	3	20	30	31	16	23	61
AGE DU REpondant							
18-24 ans	5	14	32	23	26	19	55
25-34 ans	6	23	29	31	11	29	60
35-49 ans	2	18	30	40	10	20	70
50-64 ans	3	12	27	47	11	15	74
65 ans et plus	5	33	31	24	7	38	55
PROFESSION DU REpondant							
Actifs	4	17	29	40	10	21	69
Artisan, commerçant (*)	4	18	16	54	8	22	70
CSP+	4	23	32	35	6	27	67
Cadre, profession intellectuelle sup.	2	33	31	29	5	35	60
Profession intermédiaire	5	15	33	39	8	20	72
CSP-	4	11	28	43	14	15	71
Employé	3	15	29	41	12	18	70
Ouvrier	4	6	26	46	18	10	72
Inactifs	4	26	31	26	13	30	57
Retraité	4	32	31	26	7	36	57
Autre Inactif	2	11	32	27	28	13	59
CATEGORIE D'AGGLOMERATION							
Communes rurales	1	18	22	46	13	19	68
Communes urbaines de province	3	21	33	32	11	24	65
De 2.000 à moins de 20.000 hab.	1	25	34	32	8	26	66
De 20.000 à moins de 100.000 hab.	6	20	35	26	13	26	61
100.000 hab. et plus	4	19	31	34	12	23	65
Agglomération parisienne	7	23	29	29	12	30	58
REGION DE RESIDENCE (UDA5)							
Région Parisienne	6	25	29	28	12	31	57
Province	3	20	30	36	11	23	66
Nord-Est	2	19	34	33	12	21	67
Nord-Ouest	2	18	27	42	11	20	69
Sud-Ouest	4	26	21	32	17	30	53
Sud Est	5	19	34	34	8	24	68

* Résultats à interpréter avec prudence compte-tenu des effectifs de répondants

Détail des résultats

La cote de confiance du Premier ministre

Détail des résultats par catégories politiques

En %	Tout à fait confiance	Plutôt confiance	Pas vraiment confiance	Pas confiance du tout	Sans opinion	TOTAL CONFIANCE	TOTAL PAS CONFIANCE
Ensemble	4	21	30	34	11	25	64
PREFERENCE PARTISANE							
TOTAL GAUCHE	4	25	33	32	6	29	65
La France insoumise (FI)	0	20	24	48	8	20	72
Europe Ecologie Les Verts / Génération.s	5	27	33	31	4	32	64
Le Parti Socialiste (PS)	9	26	39	22	4	35	61
LREM ET ALLIES	11	70	15	3	1	81	18
La République en marche	17	69	10	2	2	86	12
TOTAL DROITE	4	21	43	25	7	25	68
Les Républicains	4	21	41	27	7	25	68
TOTAN RN / R!	2	9	30	54	5	11	84
Le Rassemblement National	2	9	32	51	6	11	83
Reconquête ! (d'Éric Zemmour)	0	11	20	70	0	11	89
SANS PREFERENCE PARTISANE	2	16	31	31	20	18	62
VOTE PRESIDENTIELLE 2022 (1ER TOUR)							
Jean-Luc MELENCHON	2	15	36	37	10	17	73
Yannick JADOT*	7	20	47	26	0	27	73
Emmanuel MACRON	11	54	23	5	7	65	28
Valérie PECRESSE*	0	26	34	34	6	26	68
Marine LE PEN	1	8	29	56	6	9	85
Éric ZEMMOUR*	0	10	30	58	2	10	88
Abstention, vote blanc ou nul	2	13	28	36	21	15	64
VOTE PRESIDENTIELLE 2022 (2ND TOUR)							
Emmanuel MACRON	8	38	31	16	7	46	47
Marine LE PEN	1	11	31	52	5	12	83
Abstention, vote blanc ou nul	1	11	29	40	19	12	69
VOTE LEGISLATIVES 2024 (1ER TOUR)							
NFP (LFI, EELV, PS, PCF)	4	21	30	38	7	25	68
Ensemble (Renaissance, MoDem, Horizons,...)	8	53	24	6	9	61	30
TOTAL LR, DVD, UDI	2	33	31	28	6	35	59
Rassemblement National et ses alliés	2	10	29	56	3	12	85
Abstention, B&N, Non inscrits	3	14	31	32	20	17	63

* Résultats à interpréter avec prudence compte-tenu des effectifs de répondants

2

Observatoire politique

Le classement des personnalités

Ensemble des Français

Auprès des électeurs de gauche et des écologistes

Auprès des électeurs d'Emmanuel Macron

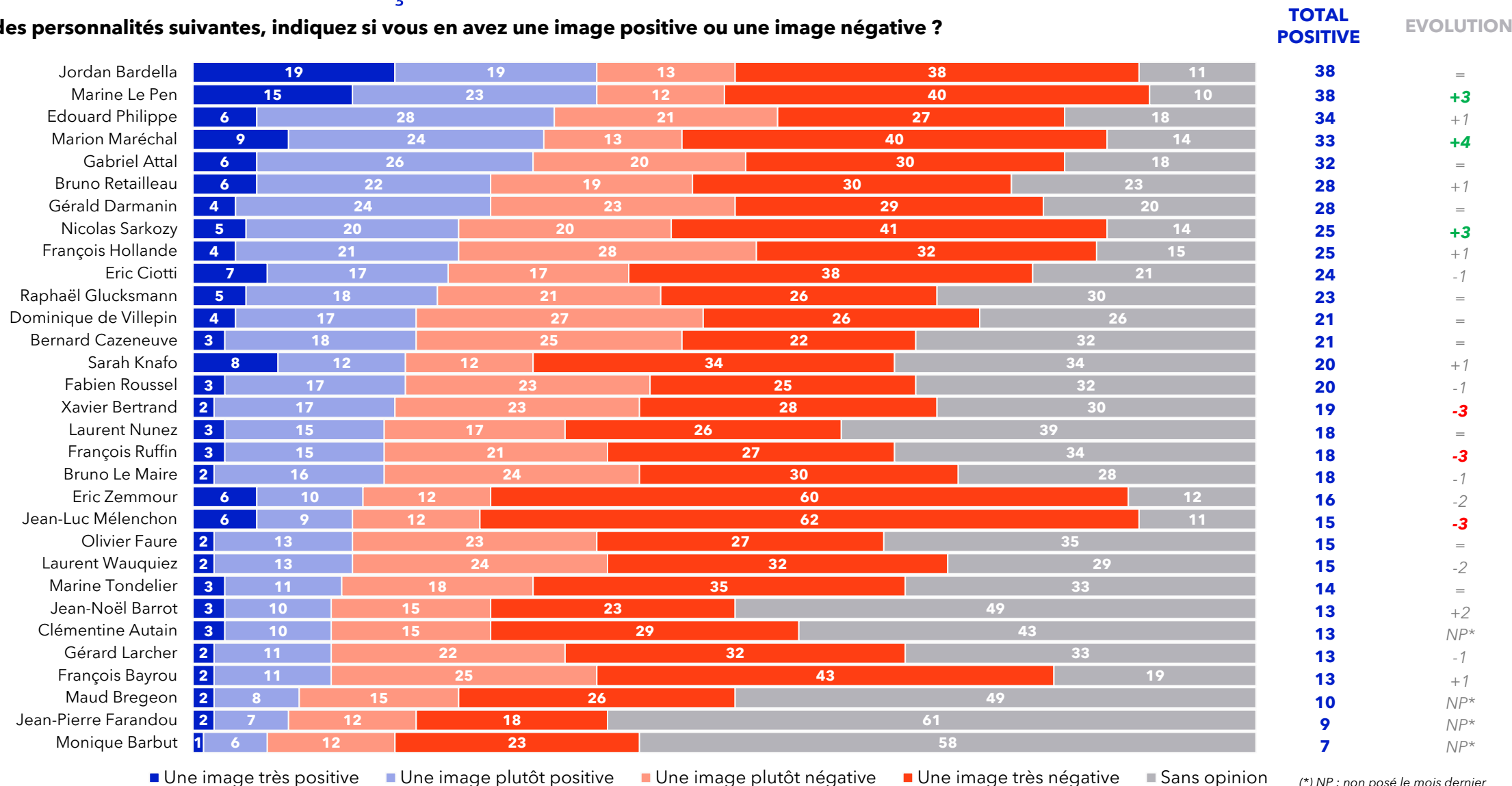
Auprès des électeurs de Marine Le Pen et d'Éric Zemmour

Auprès des abstentionnistes, des votes blancs et nuls et des non-inscrits

Le classement des personnalités

Auprès des l'ensemble des Français

Pour chacune des personnalités suivantes, indiquez si vous en avez une image positive ou une image négative ?



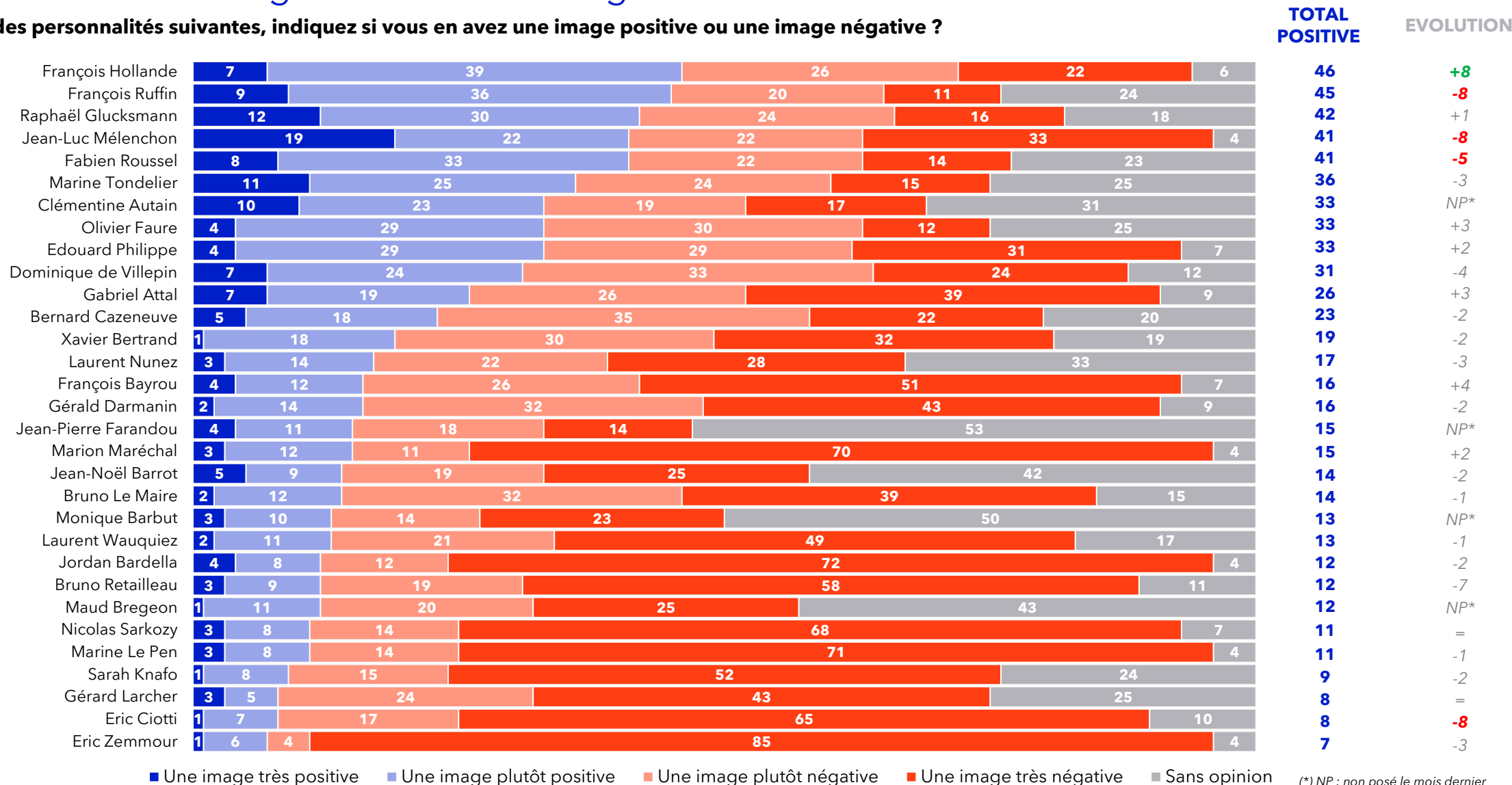
■ Une image très positive ■ Une image plutôt positive ■ Une image plutôt négative ■ Une image très négative ■ Sans opinion

(*) NP : non posé le mois dernier

Le classement des personnalités

Auprès des électeurs de gauche et des écologistes

Pour chacune des personnalités suivantes, indiquez si vous en avez une image positive ou une image négative ?



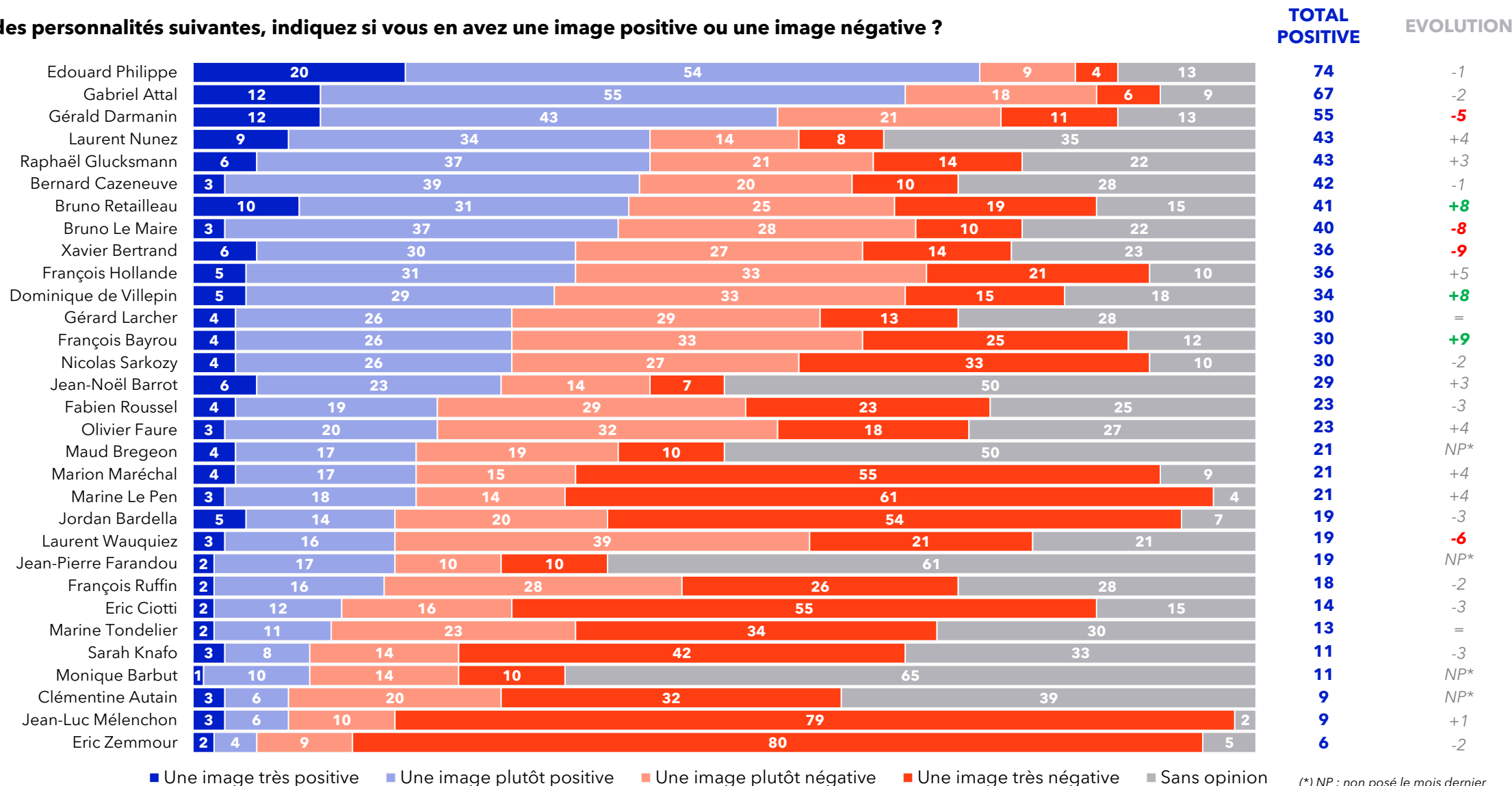
■ Une image très positive ■ Une image plutôt positive ■ Une image plutôt négative ■ Une image très négative ■ Sans opinion

(*) NP : non posé le mois dernier

Le classement des personnalités

Auprès des électeurs d'Emmanuel Macron

Pour chacune des personnalités suivantes, indiquez si vous en avez une image positive ou une image négative ?



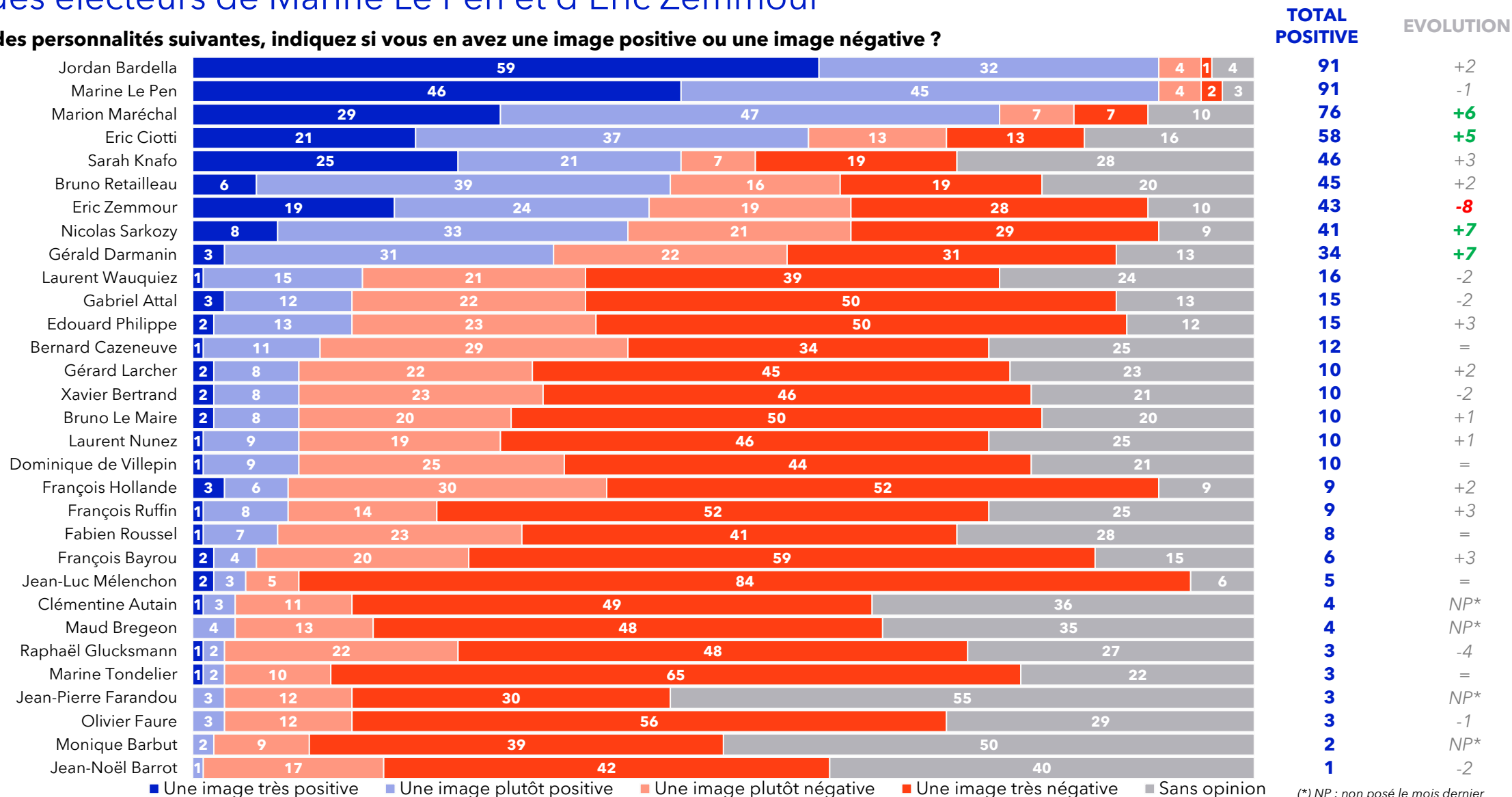
■ Une image très positive ■ Une image plutôt positive ■ Une image plutôt négative ■ Une image très négative ■ Sans opinion

(*) NP : non posé le mois dernier

Le classement des personnalités

Auprès des électeurs de Marine Le Pen et d'Éric Zemmour

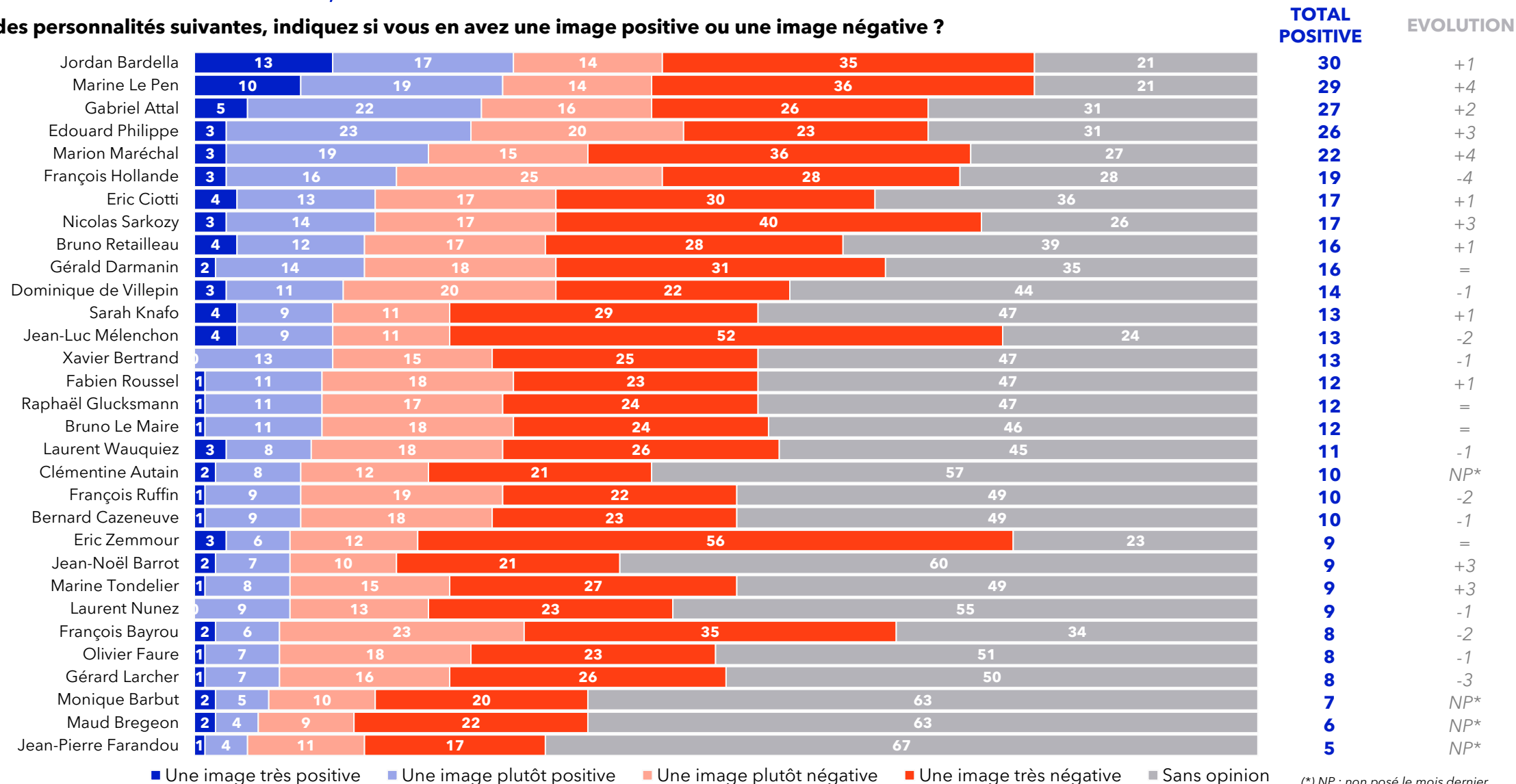
Pour chacune des personnalités suivantes, indiquez si vous en avez une image positive ou une image négative ?



Le classement des personnalités

Auprès des abstentionnistes, des votes blancs et nuls et des non-inscrits

Pour chacune des personnalités suivantes, indiquez si vous en avez une image positive ou une image négative ?



■ Une image très positive ■ Une image plutôt positive ■ Une image plutôt négative ■ Une image très négative ■ Sans opinion

(*) NP : non posé le mois dernier