



#Opinion en direct

Les Français et la canicule
Les Français et l'affaire Lyhanna

Sondage Elabe pour BFMTV
24 juin 2026



Fiche technique

Etude ELABE réalisée pour BFMTV

INTERROGATION

- Echantillon de **1 000** personnes, représentatif des résidents de France métropolitaine âgés de 18 ans et plus.

CONSTITUTION DE L'ÉCHANTILLON

- La représentativité de l'échantillon a été assurée selon la **méthode des quotas** appliquée aux variables suivantes : sexe, âge, profession, région et catégorie d'agglomération.

MODE DE RECUEIL ET DATES DE TERRAIN

- Interrogation par Internet du **23 au 24 juin 2026**.

Notes sur les marges d'erreur

Pour un échantillon de 1 000 personnes, les marges d'erreur sont les suivantes avec un niveau de confiance de 95% :

Pour un pourcentage de :	La marge d'erreur est de :	Le résultat réel se situe dans une fourchette entre :
5	+/- 1,4	3.6 et 6.4
10	+/- 1,9	8.1 et 11.9
15	+/- 2,2	12.8 et 17.2
20	+/- 2,5	17.5 et 22.5
25	+/- 2,7	22.3 et 27.7
30	+/- 2,8	27.2 et 32.8
35	+/- 3	32 et 38
40	+/- 3	37 et 43
45	+/- 3,1	41.9 et 48.1
50	+/- 3,1	46.9 et 53.1
55	+/- 3,1	51.9 et 58.1
60	+/- 3	57 et 63
65	+/- 3	62 et 68
70	+/- 2,8	67.2 et 72.8
75	+/- 2,7	72.3 et 77.7
80	+/- 2,5	77.5 et 82.5
85	+/- 2,2	82.8 et 87.2
90	+/- 1,9	88.1 et 91.9
95	+/- 1,4	93.6 et 96.4

Exemple de lecture :

Pour un résultat observé de **25%**, il y a 95% de chances pour que le résultat réel soit compris entre **22,3%** et **27,7%**.

Principaux enseignements

7 Français sur 10 jugent la canicule actuelle difficile à vivre

70% des Français estiment que la canicule en cours est difficilement supportable, difficile à vivre (33 points de plus par rapport à l'épisode de chaleur de fin mai). 28% jugent qu'il fait chaud mais que cela est supportable. 2% n'ont pas le sentiment qu'il fait particulièrement chaud.

Ce ressenti est partagé à des niveaux élevés dans l'ensemble des catégories de population. A noter que le sentiment de difficulté atteint un pic de 80% dans l'agglomération parisienne. D'un point de vue politique, la majorité de l'ensemble des électors des législatives 2024 partagent ce ressenti, et atteint 80% chez les électeurs NFP.

Elle impacte fortement les activités quotidiennes, le sommeil, la capacité à travailler et apprendre, la santé et l'humeur des Français

L'impact déclaré des canicules est en hausse sur l'ensemble des dimensions testées par rapport à il y a un mois :

- **87% (+10 points en un mois) des Français déclarent que les canicules ont un impact sur leur vie quotidienne (sports, loisirs, habitudes quotidiennes).**
- **84% (+7 points) sur leur sommeil**
- **81% (+10 points) sur la capacité d'apprentissage pour les enfants**
- **80% (+10 points) sur la capacité à travailler**
- **74% (+10 points) sur leur santé physique**
- **63% (+12 points) sur leur humeur**
- **54% (+12 points) sur leur santé mentale et le stress.**

En une semaine, le sentiment d'impréparation totale face à ce type de canicule bondit de 19 points et devient majoritaire (53%)

53% (+19 points en une semaine) des Français estiment que la France n'est pas du tout prête pour faire face à ce type de canicule.

40% pensent qu'il y a certaines mesures d'adaptation qui ont été mises en place, mais que l'on pourrait faire beaucoup mieux.

7% estiment que tout a été mis en place pour traverser ces épisodes du mieux possible.

L'agglomération parisienne concentre les niveaux les plus élevés de ce sentiment d'impréparation totale : 60% de ses habitants partagent ce constat, soit 7 points au-dessus de la moyenne nationale.

Les électeurs NFP (68%) et RN (58%) sont les plus nombreux à estimer que la France n'est pas du tout prête. A l'inverse, les électeurs Ensemble sont les moins nombreux à partager ce sentiment d'impréparation totale (32%), une majorité d'entre eux estimant qu'il existe des mesures mais que l'on pourrait faire beaucoup mieux (60%).

Principaux enseignements

Près de 2 Français sur 3 critiquent la gestion par le gouvernement

64% des Français estiment que le gouvernement gère mal cet épisode de canicule. A l'inverse, 35% la jugent satisfaisante.

Les électeurs Ensemble sont les seuls à être majoritairement satisfaits de la gestion (61% bien géré). Les électeurs LR se montrent plus partagés (44% bien géré, 56% mal géré). Les électeurs NFP (74% mal géré) et RN (75% mal géré) sont eux majoritairement critiques.

Débat sur la climatisation : près de deux tiers des Français jugent qu'elle n'est qu'une solution de court terme et qu'il faut se concentrer sur d'autres solutions

64% des Français estiment que la climatisation n'est qu'une solution de court terme et qu'il faut se concentrer sur d'autres solutions pour rafraîchir les villes et lutter contre le dérèglement climatique. 35% jugent à l'inverse que le déploiement à grande échelle de la climatisation est la principale action à mettre en place. A noter que cette opinion progresse de 7 points en un an, mais reste minoritaire.

La plupart des électors partagent le sentiment que la climatisation n'est qu'une solution de court-terme (électeurs NFP 70%, Ensemble 74% et LR 66%), à l'exception des électeurs RN qui sont plus partagés sur ce débat (50% court terme, 50% déploiement de la climatisation).

Congé climatique : près de 6 Français sur 10 y sont favorables

58% des Français se déclarent favorables à la mise en place d'un congé climatique, 42% y sont opposés.

L'adhésion est particulièrement marquée chez les moins de 35 ans (76%), alors qu'elle est moindre chez les 50-64 ans (55%), et minoritaire chez les 65 ans et plus (45%). Ainsi, une majorité d'actifs y sont favorables (64%), contre une minorité de retraités (45%) ; soit un écart de 19 points.

Les électeurs NFP y sont les plus favorables (78%), ceux d'Ensemble sont partagés (52%/48%). Les électeurs LR (59%) et RN (58%) y sont majoritairement opposés.

Principaux enseignements

Affaire Lyhanna : les Français pointent du doigt avant tout un mauvais fonctionnement et une mauvaise coordination entre les services (+6 en deux semaines)

83% (+3 points en deux semaines) des Français citent un mauvais fonctionnement et une mauvaise coordination entre les différents services, dont 52% (+6 points) en font leur premier choix. 50% (+3 points) évoquent des erreurs humaines sans lien avec un manque de moyens, dont 24% en 1^{er} (+1). 45% (stable) un manque de moyens financiers et humains dans la justice et la police/gendarmerie, dont 18% en 1^{er} (-6).

Le diagnostic de mauvais fonctionnement et de mauvaise coordination fait l'objet d'un consensus entre tous les électors, cité par 84 à 87% des électeurs des législatives 2024. Les différences s'expriment sur les deux autres causes : les électeurs LR (58%) et RN (55%) évoquent plus fréquemment les erreurs humaines que les électeurs NFP (44%). À l'inverse, le manque de moyens est davantage mis en avant par les électeurs NFP (57%) que par les électeurs LR (39%) et RN (41%).

Premières sanctions : 6 Français sur 10 les jugent insuffisantes à ce stade

61% des Français estiment que ces premières sanctions sont insuffisantes et devront être plus sévères suite à l'approfondissement de l'enquête et/ou que d'autres responsables devraient être sanctionnés.

37% jugent qu'elles vont dans le bon sens et sont appropriées au regard des manquements établis par l'enquête interne.

Les électeurs Ensemble sont les seuls à juger majoritairement les sanctions appropriées (59%). Les électeurs RN (68%), LR (66%) et dans une moindre mesure NFP (57%) considèrent qu'elles sont insuffisantes à ce stade.

1

Les Français et la canicule

7 Français sur 10 jugent la canicule actuelle difficile à vivre

A propos de la canicule en cours, diriez-vous que... ?

En % - Ensemble des Français

C'est difficilement supportable, c'est difficile à vivre



70 (+33 par rapport à la canicule de fin mai)*

Il fait chaud mais cela est supportable



28 (-32)

Il ne fait pas particulièrement chaud



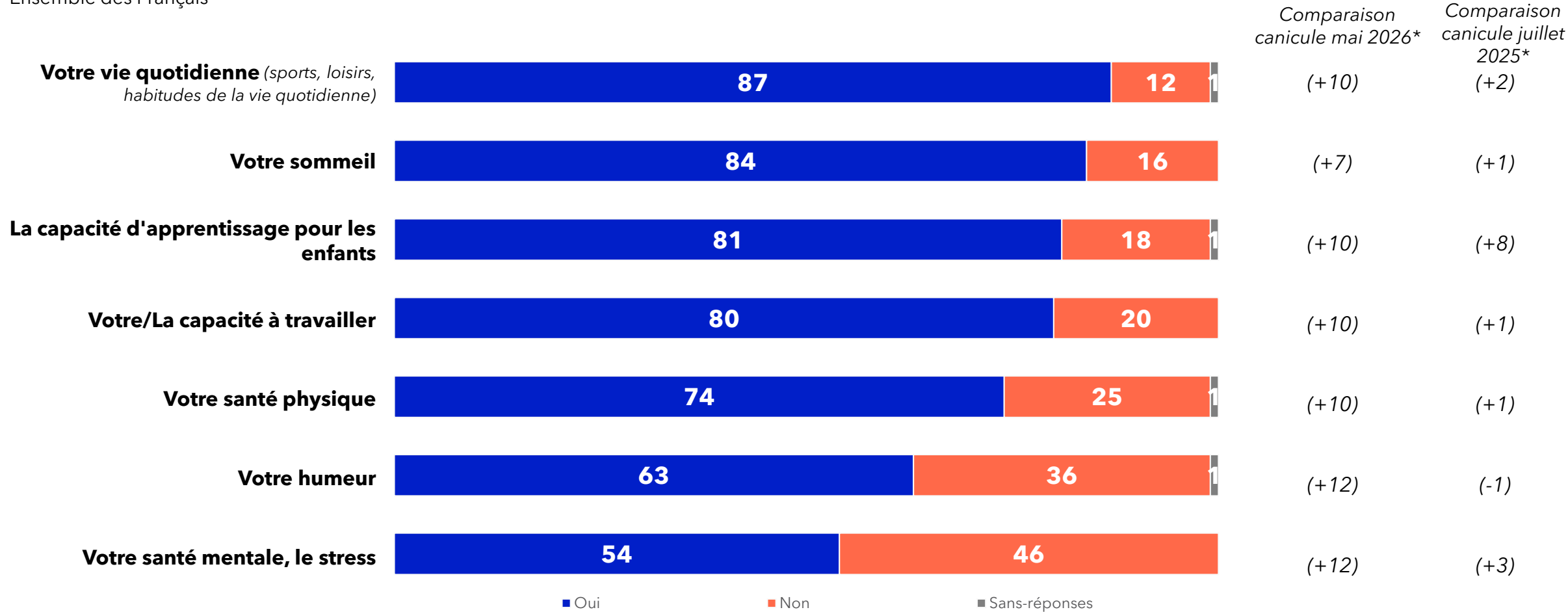
2 (-1)

(*) Comparaison avec la période de canicule de mai 2026 (enquête ELABE/BFMTV réalisée du 26 au 27 mai 2026).

Elle impacte fortement les activités quotidiennes, le sommeil, la capacité à travailler et apprendre, la santé et l'humeur des Français

Avez-vous le sentiment que les canicules ont un impact sur... ?

En % - Ensemble des Français




(*) Comparaison avec la période de canicule de mai 2026 (enquête ELABE/BFMTV réalisée du 26 au 27 mai 2026) et de juin/juillet 2025 (enquête ELABE/BFMTV réalisée du 1 au 2 juillet 2025) qui avait été plus longue (14 jours au moment de la publication de notre sondage) et plus intense.

En une semaine, le sentiment d'impréparation totale face à ce type de canicule bondit de 19 points et devient majoritaire (53%)

Avez-vous le sentiment que la France est prête, est suffisamment adaptée pour vivre des épisodes de canicules comme celui que nous sommes en train de vivre ?

En % - Ensemble des Français

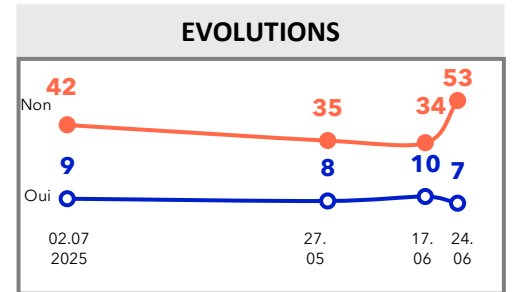
Oui, tout a été mis en place pour que nous traversions ces épisodes de canicule du mieux possible



Il y a certaines mesures d'adaptation aux canicules qui ont été mises en place, mais on pourrait faire beaucoup mieux



Non, nous ne sommes pas du tout prêts pour faire face à ce type de canicules

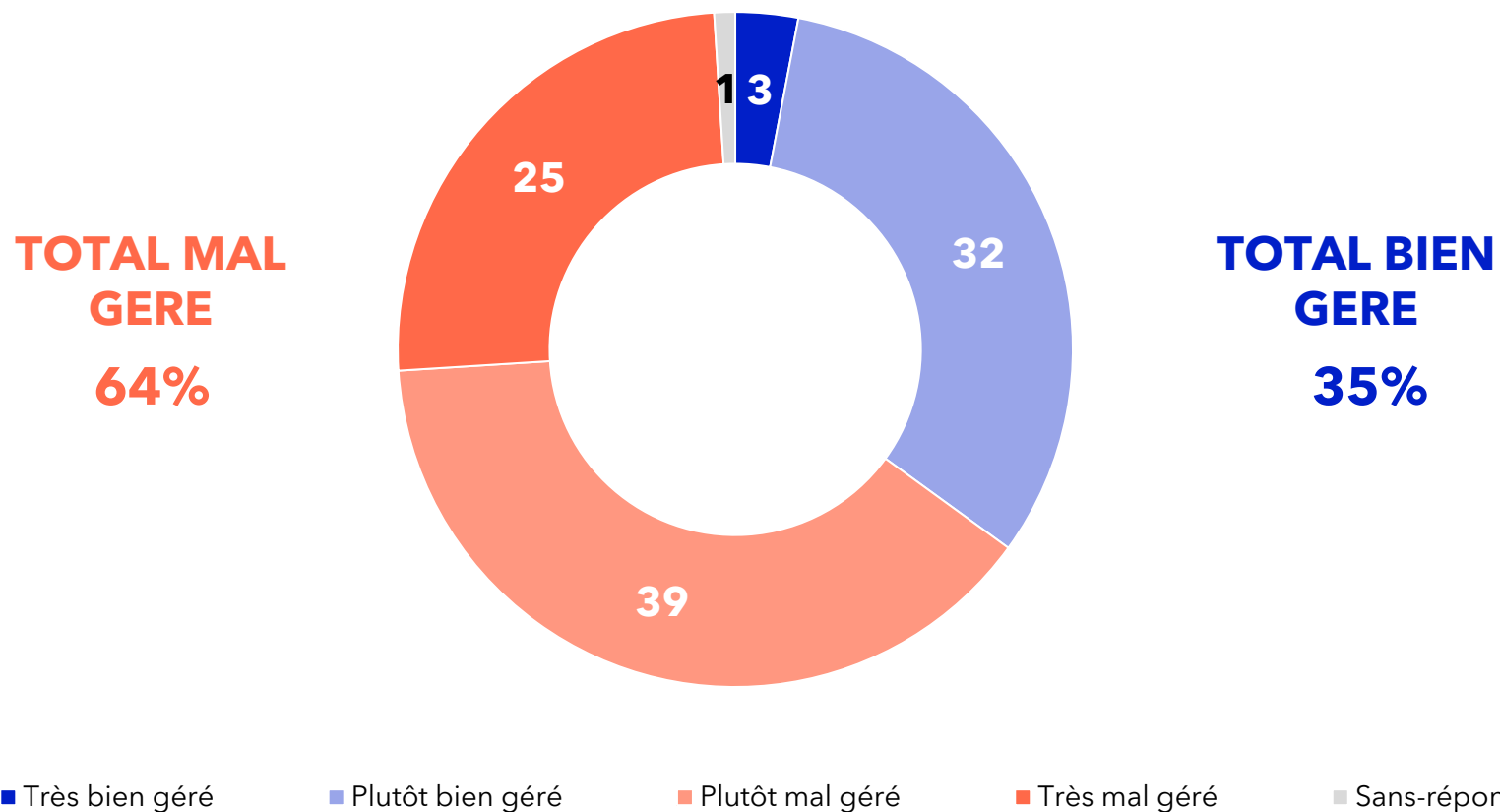


(*) Comparaison avec l'enquête ELABE/BFMTV réalisée du 16 au 17 juin 2026.

Près de 2 Français sur 3 critiquent la gestion par le gouvernement

De manière générale diriez-vous que le gouvernement gère bien ou mal cet épisode de canicule ?

En % - Ensemble des Français



Débat sur la climatisation : près de deux tiers des Français jugent qu'elle n'est qu'une solution de court terme et qu'il faut se concentrer sur d'autres solutions

A propos de l'épisode de canicule en cours, certains responsables politiques souhaitent un plan de déploiement de climatisation dans les services publics comme les hôpitaux, les écoles, les maisons de retraite et les transports publics. Certains experts estiment que le déploiement à grande échelle de la climatisation n'est qu'une solution de court-terme, qui ne règle pas le problème du dérèglement climatique.

Quel est votre avis sur ce débat ?

En % - Ensemble des Français

La climatisation n'est qu'une solution de court terme notamment pour les personnes les plus fragiles, il faut se concentrer sur d'autres solutions pour rafraichir les villes et pour lutter contre le dérèglement climatique



64 (-7 par rapport à l'été dernier)*

Le déploiement à grande échelle de la climatisation est la principale action à mettre en place, il faut se concentrer sur ce sujet pour faire face au dérèglement climatique



35 (+7)

Sans-réponses : 1

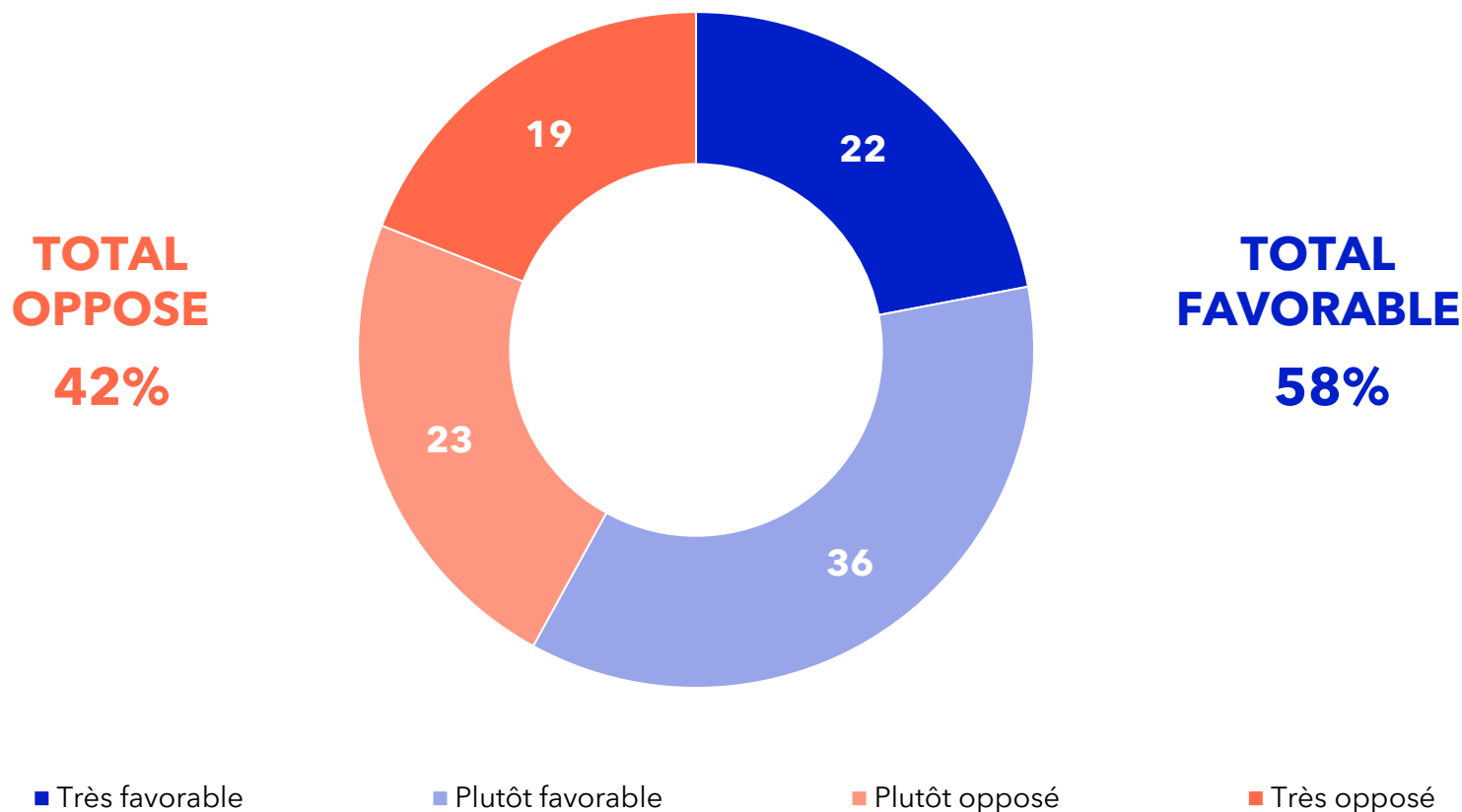
(*) Comparaison avec la période de canicule de juin/juillet 2025 (enquête ELABE/BFMTV réalisée du 1 au 2 juillet 2025) qui avait été plus longue (14 jours au moment de la publication de notre sondage) et plus intense.

Congé climatique : près de 6 Français sur 10 y sont favorables

Certains responsables politiques, dont Marine Tondelier la dirigeante du parti Les Écologistes, ont proposé la création d'un « congé climatique » (jusqu'à 5 jours par an), payé par l'Etat. Concrètement, il permettrait aux salariés de ne pas avoir à se rendre sur leur lieu de travail lors d'épisodes climatiques extrêmes, et aux parents de garder leurs enfants lorsque les écoles ferment à cause des canicules. Ce dispositif existe déjà en Espagne depuis 2024. Ses défenseurs estiment que les canicules de plus en plus intenses mettent notamment en danger les salariés qui ne peuvent pas faire de télétravail (200 000 personnes mortes de la chaleur en Europe ces 4 dernières années), et que le droit du travail doit s'adapter à ces nouvelles réalités climatiques. Ses opposants considèrent qu'il pèserait sur l'activité économique, et que des dispositifs comme le chômage partiel permettent déjà de protéger les salariés dans ces situations.

Vous personnellement, êtes-vous favorable ou opposé à la mise en place d'un congé climatique ?

En % - Ensemble des Français



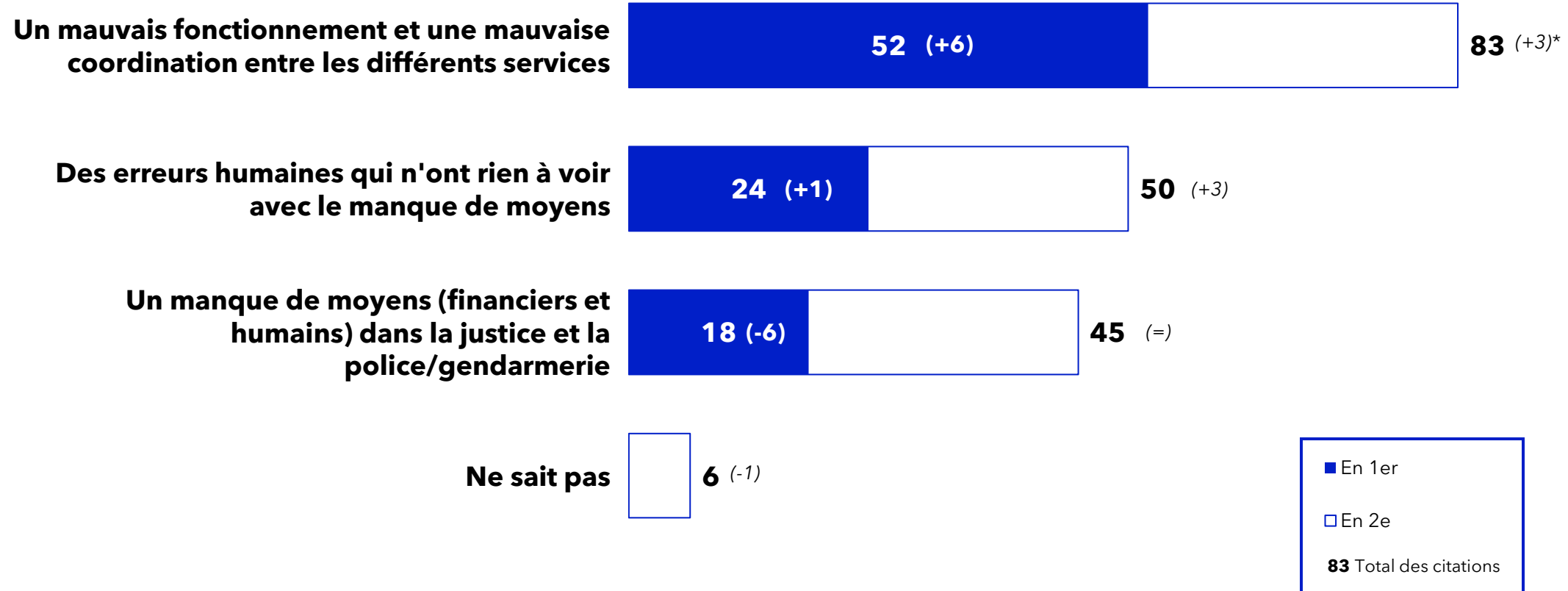
2

Les Français et l'affaire Lyhanna

Affaire Lyhanna : les Français pointent du doigt avant tout un mauvais fonctionnement et une mauvaise coordination entre les services (+6 en deux semaines)

S'agissant de l'affaire Lyhanna, pensez-vous que cela est d'abord lié à ... ?

En % - Ensemble des Français



(*) Comparaison avec l'enquête ELABE/BFMTV réalisée du 9 au 10 juin 2026.

Premières sanctions : 6 Français sur 10 les jugent insuffisantes à ce stade

À la suite de la remise d'un premier rapport d'inspection ce lundi, le gouvernement a prononcé de premières sanctions dans l'affaire Lyhanna : Une magistrate du département du Gers ne pourra plus mener d'enquêtes ni traiter de dossiers de mineurs Deux gendarmes du Gers vont être mutés et ne pourront plus exercer des fonctions de police judiciaire. Un prochain rapport suite à une enquête administrative pourrait mener à de nouvelles sanctions dans les semaines et mois à venir.

De laquelle des opinions suivantes êtes-vous le plus proche ?

En % - Ensemble des Français

Ces premières sanctions sont insuffisantes, elles devront être plus sévères suite à l'approfondissement de l'enquête et/ou d'autres responsables devraient être sanctionnés



61

Ces premières sanctions vont dans le bon sens et sont appropriées au regard des manquements établis par l'enquête interne



37

Sans-réponses : 2

Détail des résultats

Par catégories sociodémographiques et professionnelles

A propos de la canicule en cours, diriez-vous que... ?

En %	C'est difficilement supportable, c'est difficile à vivre	Il fait chaud mais cela est supportable	Il ne fait pas particulièrement chaud	Sans-réponses
Total	70	28	2	0
SEXE DU REpondANT				
Hommes	66	31	3	0
Femmes	73	26	1	0
AGE DU REpondANT				
18-24 ans	72	27	1	0
25-34 ans	75	20	5	0
35-49 ans	67	30	3	0
50-64 ans	71	27	1	1
65 ans et plus	67	32	0	1
PROFESSION DU REpondANT				
ACTIFS	70	27	3	0
Agric., artisans, comm.	61	39	0	0
CSP+	68	30	2	0
Cadres	61	36	3	0
Prof. intermédiaires	72	26	1	1
CSP-	73	22	5	0
Employés	78	15	7	0
Ouvriers	66	32	2	0
INACTIFS	70	29	0	1
Retraités	69	30	0	1
Autres inactifs	71	28	0	1
CATEGORIE D'AGGLOMERATION				
Communes rurales	67	31	2	0
De 2.000 à moins de 20.000 hab.	65	33	1	1
De 20.000 à moins de 100.000 hab.	76	23	1	0
GRANDES AGGLOS	71	26	2	1
100.000 hab. et plus	66	32	2	0
Agglomération parisienne	80	16	3	1
REGION DE RESIDENCE (UDA5)				
Région parisienne	76	19	4	1
Province	68	30	1	1
Nord-Est	68	30	2	0
Nord-Ouest	76	22	1	1
Sud-Ouest	72	28	0	0
Sud Est	60	39	1	0

Détail des résultats

Par catégories politiques

A propos de la canicule en cours, diriez-vous que... ?

En %	C'est difficilement supportable, c'est difficile à vivre	Il fait chaud mais cela est supportable	Il ne fait pas particulièrement chaud	Sans-réponses
Total	70	28	2	0
PREFERENCE PARTISANE				
TOTAL GAUCHE	77	20	3	0
La France insoumise (FI)	78	21	1	0
Europe Ecologie / Les Verts	76	22	2	0
Le Parti Socialiste (PS)	81	19	0	0
TOTAL RENAISSANCE ET ALLIES	66	33	1	0
Renaissance	69	29	2	0
TOTAL DROITE	65	33	0	2
Les Républicains	65	33	0	2
TOTAL RN/R!	63	35	2	0
Le Rassemblement National	65	34	1	0
Reconquête ! (d'Éric Zemmour)	55	38	7	0
SANS PREFERENCE PARTISANE	71	27	1	1
VOTE PRESIDENTIELLE 2022 (1ER TOUR)				
Jean-Luc MELENCHON	84	15	1	0
Yannick JADOT	78	19	3	0
Emmanuel MACRON	67	29	2	2
Valérie PECRESSE	71	29	0	0
Marine LE PEN	71	28	1	0
Eric ZEMMOUR	50	47	3	0
Abstention, vote blanc ou nul, non-inscrits	68	30	2	0
VOTE PRESIDENTIELLE 2022 (2ND TOUR)				
Emmanuel MACRON	73	24	2	1
Marine LE PEN	67	33	0	0
Abstention, vote blanc ou nul, non-inscrits	69	28	3	0
VOTE LEGISLATIVES 2024 (1ER TOUR)				
NFP (LFI, EELV, PS, PCF)	80	18	2	0
Ensemble (Renaissance, MoDem, Horizons, etc.)	74	22	2	2
LR, DVD, UDI	65	35	0	0
Rassemblement National et ses alliés	65	34	1	0
Abstention, vote blanc ou nul, non-inscrits	67	31	2	0

Détail des résultats

Par catégories sociodémographiques et professionnelles

Avez-vous le sentiment que les canicules ont un impact sur... ?

En % - Oui	Votre vie quotidienne (sports, loisirs, habitudes de la vie quotidienne)	Votre sommeil	La capacité d'apprentissage pour les enfants	Votre/La capacité à travailler	Votre santé physique	Votre humeur	Votre santé mentale, le stress
Total	87	84	81	80	74	63	54
SEXE DU REpondANT							
Hommes	85	82	78	79	71	61	52
Femmes	90	85	84	81	77	64	56
AGE DU REpondANT							
18-24 ans	91	86	80	86	72	81	58
25-34 ans	89	86	84	79	79	81	60
35-49 ans	82	83	80	80	74	63	53
50-64 ans	90	87	82	87	78	58	56
65 ans et plus	87	79	82	72	70	50	48
PROFESSION DU REpondANT							
ACTIFS	86	85	81	81	75	67	55
Agric., artisans, comm.	86	83	86	78	80	62	57
CSP+	86	84	81	81	74	70	55
Cadres	83	80	79	77	74	71	56
Prof. intermédiaires	88	86	82	83	75	68	54
CSP-	86	86	81	82	76	66	54
Employés	89	88	83	83	79	73	58
Ouvriers	83	82	78	82	71	57	49
INACTIFS	88	82	82	78	73	57	52
Retraités	89	82	82	75	73	50	50
Autres inactifs	87	84	82	85	73	72	57
CATEGORIE D'AGGLOMERATION							
Communes rurales	85	84	84	79	73	61	52
De 2.000 à moins de 20.000 hab.	86	82	77	81	72	56	46
De 20.000 à moins de 100.000 hab.	91	85	84	82	76	69	57
GRANDES AGGLOS	87	84	81	79	75	65	56
100.000 hab. et plus	86	81	81	80	76	64	54
Agglomération parisienne	89	89	81	78	75	67	60
REGION DE RESIDENCE (UDA5)							
Région parisienne	86	87	79	76	74	66	57
Province	88	83	82	81	74	62	53
Nord-Est	85	86	79	82	74	63	52
Nord-Ouest	91	88	87	85	78	67	55
Sud-Ouest	87	77	86	83	72	64	51
Sud Est	86	79	79	75	73	57	52

Détail des résultats

Par catégories politiques

Avez-vous le sentiment que les canicules ont un impact sur... ?

En % - Oui	Votre vie quotidienne (sports, loisirs, habitudes de la vie quotidienne)	Votre sommeil	La capacité d'apprentissage pour les enfants	Votre/La capacité à travailler	Votre santé physique	Votre humeur	Votre santé mentale, le stress
Total	87	84	81	80	74	63	54
PREFERENCE PARTISANE							
TOTAL GAUCHE	88	89	82	82	81	70	63
La France insoumise (FI)	89	90	81	83	80	76	71
Europe Ecologie / Les Verts	88	88	87	92	92	66	50
Le Parti Socialiste (PS)	87	89	83	76	80	65	61
TOTAL RENAISSANCE ET ALLIES	89	85	85	81	73	62	50
Renaissance	84	81	82	81	65	64	44
TOTAL DROITE	84	76	80	80	70	54	55
Les Républicains	84	76	80	80	70	53	54
TOTAL RN/R!	88	83	84	86	71	60	49
Le Rassemblement National	89	84	84	87	73	61	52
Reconquête ! (d'Éric Zemmour)	72	73	74	73	57	55	26
SANS PREFERENCE PARTISANE	86	82	81	76	73	62	52
VOTE PRESIDENTIELLE 2022 (1ER TOUR)							
Jean-Luc MELENCHON	88	87	88	86	78	71	63
Yannick JADOT	100	90	86	81	83	62	46
Emmanuel MACRON	88	85	83	77	75	61	54
Valérie PECRESSE	94	86	86	87	82	63	50
Marine LE PEN	86	87	85	83	75	61	57
Eric ZEMMOUR	75	69	78	77	50	48	40
Abstention, vote blanc ou nul, non-inscrits	87	82	78	79	75	67	53
VOTE PRESIDENTIELLE 2022 (2ND TOUR)							
Emmanuel MACRON	88	86	83	82	76	61	53
Marine LE PEN	84	80	81	76	69	57	49
Abstention, vote blanc ou nul, non-inscrits	88	84	81	80	76	69	58
VOTE LEGISLATIVES 2024 (1ER TOUR)							
Abstention, vote blanc ou nul, non-inscrits	87	84	79	78	73	68	55
NFP (LFI, EELV, PS, PCF)	90	90	89	84	83	65	60
Ensemble (Renaissance, MoDem, Horizons, etc.)	89	84	82	80	75	55	49
LR, DVD, UDI	86	73	78	77	70	56	54
Rassemblement National et ses alliés	85	82	80	79	69	56	48

Détail des résultats

Par catégories sociodémographiques et professionnelles

Avez-vous le sentiment que la France est prête, est suffisamment adaptée pour vivre des épisodes de canicules comme celui que nous sommes en train de vivre ?

En %	Oui, tout a été mis en place pour que nous traversions ces épisodes de canicule du mieux possible	Il y a certaines mesures d'adaptation aux canicules qui ont été mises en place, mais on pourrait faire beaucoup mieux	Non, nous ne sommes pas du tout prêts pour faire face à ce type de canicules	Sans-réponses
Total	7	40	53	0
SEXE DU REpondANT				
Hommes	8	36	56	0
Femmes	5	44	51	0
AGE DU REpondANT				
18-24 ans	8	43	48	1
25-34 ans	12	35	53	0
35-49 ans	10	37	52	1
50-64 ans	3	39	58	0
65 ans et plus	3	46	51	0
PROFESSION DU REpondANT				
ACTIFS	10	37	52	1
Agric., artisans, comm.	9	33	58	0
CSP+	9	40	50	1
Cadres	15	40	44	1
Prof. intermédiaires	5	40	54	1
CSP-	10	36	54	0
Employés	9	32	59	0
Ouvriers	11	41	47	1
INACTIFS	2	44	54	0
Retraités	2	45	53	0
Autres inactifs	4	40	56	0
CATEGORIE D'AGGLOMERATION				
Communes rurales	3	46	50	1
De 2.000 à moins de 20.000 hab.	6	38	56	0
De 20.000 à moins de 100.000 hab.	11	38	51	0
GRANDES AGGLOS	7	39	54	0
100.000 hab. et plus	8	40	51	1
Agglomération parisienne	5	35	60	0
REGION DE RESIDENCE (UDA5)				
Région parisienne	7	33	60	0
Province	6	42	52	0
Nord-Est	7	42	51	0
Nord-Ouest	7	41	52	0
Sud-Ouest	3	37	59	1
Sud Est	7	44	49	0

Détail des résultats

Par catégories politiques

Avez-vous le sentiment que la France est prête, est suffisamment adaptée pour vivre des épisodes de canicules comme celui que nous sommes en train de vivre ?

En %	Oui, tout a été mis en place pour que nous traversions ces épisodes de canicule du mieux possible	Il y a certaines mesures d'adaptation aux canicules qui ont été mises en place, mais on pourrait faire beaucoup mieux	Non, nous ne sommes pas du tout prêts pour faire face à ce type de canicules	Sans-réponses
Total	7	40	53	0
PREFERENCE PARTISANE				
TOTAL GAUCHE	9	34	57	0
La France insoumise (FI)	7	30	63	0
Europe Ecologie / Les Verts	6	44	50	0
Le Parti Socialiste (PS)	12	35	53	0
TOTAL RENAISSANCE ET ALLIES	7	65	28	0
Renaissance	11	63	26	0
TOTAL DROITE	8	39	53	0
Les Républicains	7	38	55	0
TOTAL RN/R!	6	38	55	1
Le Rassemblement National	6	40	54	0
Reconquête ! (d'Éric Zemmour)	11	22	67	0
SANS PREFERENCE PARTISANE	4	40	55	1
VOTE PRESIDENTIELLE 2022 (1ER TOUR)				
Jean-Luc MELENCHON	5	29	66	0
Yannick JADOT	3	29	68	0
Emmanuel MACRON	9	53	38	0
Valérie PECRESSE	2	32	66	0
Marine LE PEN	4	40	55	1
Eric ZEMMOUR	5	33	61	1
Abstention, vote blanc ou nul, non-inscrits	7	41	52	0
VOTE PRESIDENTIELLE 2022 (2ND TOUR)				
Emmanuel MACRON	8	47	45	0
Marine LE PEN	6	37	56	1
Abstention, vote blanc ou nul, non-inscrits	6	36	58	0
VOTE LEGISLATIVES 2024 (1ER TOUR)				
NFP (LFI, EELV, PS, PCF)	4	28	68	0
Ensemble (Renaissance, MoDem, Horizons, etc.)	8	60	32	0
LR, DVD, UDI	9	47	44	0
Rassemblement National et ses alliés	7	35	58	0
Abstention, vote blanc ou nul, non-inscrits	5	41	53	1

Détail des résultats

Par catégories sociodémographiques et professionnelles

De manière générale diriez-vous que le gouvernement gère bien ou mal cet épisode de canicule ?

En % - TOTAL BIEN GERE	
Total	35
SEXE DU REpondANT	
Hommes	34
Femmes	35
AGE DU REpondANT	
18-24 ans	41
25-34 ans	38
35-49 ans	31
50-64 ans	32
65 ans et plus	36
PROFESSION DU REpondANT	
ACTIFS	34
Agric., artisans, comm.	28
CSP+	35
Cadres	41
Prof. intermédiaires	31
CSP-	35
Employés	33
Ouvriers	37
INACTIFS	35
Retraités	35
Autres inactifs	35
CATEGORIE D'AGGLOMERATION	
Communes rurales	36
De 2.000 à moins de 20.000 hab.	30
De 20.000 à moins de 100.000 hab.	38
GRANDES AGGLOS	35
100.000 hab. et plus	37
Agglomération parisienne	29
REGION DE RESIDENCE (UDA5)	
Région parisienne	29
Province	36
Nord-Est	37
Nord-Ouest	42
Sud-Ouest	31
Sud Est	33

Détail des résultats

Par catégories politiques

De manière générale diriez-vous que le gouvernement gère bien ou mal cet épisode de canicule ?

En % - TOTAL BIEN GERE	
Total	35
PREFERENCE PARTISANE	
TOTAL GAUCHE	34
La France insoumise (FI)	28
Europe Ecologie / Les Verts	46
Le Parti Socialiste (PS)	37
TOTAL RENAISSANCE ET ALLIES	76
Renaissance	75
TOTAL DROITE	39
Les Républicains	37
TOTAL RN/R!	25
Le Rassemblement National	25
Reconquête ! (d'Éric Zemmour)	21
SANS PREFERENCE PARTISANE	30
VOTE PRESIDENTIELLE 2022 (1ER TOUR)	
Jean-Luc MELENCHON	24
Yannick JADOT	42
Emmanuel MACRON	61
Valérie PECRESSE	32
Marine LE PEN	23
Eric ZEMMOUR	24
Abstention, vote blanc ou nul, non-inscrits	31
VOTE PRESIDENTIELLE 2022 (2ND TOUR)	
Emmanuel MACRON	49
Marine LE PEN	24
Abstention, vote blanc ou nul, non-inscrits	28
VOTE LEGISLATIVES 2024 (1ER TOUR)	
Abstention, vote blanc ou nul, non-inscrits	33
NFP (LFI, EELV, PS, PCF)	24
Ensemble (Renaissance, MoDem, Horizons, etc.)	61
LR, DVD, UDI	44
Rassemblement National et ses alliés	24

Détail des résultats

Par catégories sociodémographiques et professionnelles

A propos de l'épisode de canicule en cours, certains responsables politiques souhaitent un plan de déploiement de climatisation dans les services publics comme les hôpitaux, les écoles, les maisons de retraite et les transports publics. Certains experts estiment que le déploiement à grande échelle de la climatisation n'est qu'une solution de court-terme, qui ne règle pas le problème du dérèglement climatique. Quel est votre avis sur ce débat ?

En %	La climatisation n'est qu'une solution de court terme notamment pour les personnes les plus fragiles, il faut se concentrer sur d'autres solutions pour rafraichir les villes et pour lutter contre le dérèglement climatique	Le déploiement à grande échelle de la climatisation est la principale action à mettre en place, il faut se concentrer sur ce sujet pour faire face au dérèglement climatique	Sans-réponses
Total	64	35	1
SEXE DU REpondANT			
Hommes	59	40	1
Femmes	69	30	1
AGE DU REpondANT			
18-24 ans	61	39	0
25-34 ans	49	51	0
35-49 ans	61	38	1
50-64 ans	68	31	1
65 ans et plus	73	26	1
PROFESSION DU REpondANT			
ACTIFS	58	41	1
Agric., artisans, comm.	47	53	0
CSP+	64	35	1
Cadres	61	39	0
Prof. intermédiaires	66	32	2
CSP-	55	44	1
Employés	55	45	0
Ouvriers	54	44	2
INACTIFS	72	27	1
Retraités	75	24	1
Autres inactifs	66	34	0
CATEGORIE D'AGGLOMERATION			
Communes rurales	69	29	2
De 2.000 à moins de 20.000 hab.	63	37	0
De 20.000 à moins de 100.000 hab.	61	38	1
GRANDES AGGLOS	63	36	1
100.000 hab. et plus	65	34	1
Agglomération parisienne	59	40	1
REGION DE RESIDENCE (UDA5)			
Région parisienne	59	40	1
Province	65	34	1
Nord-Est	65	34	1
Nord-Ouest	67	32	1
Sud-Ouest	63	37	0
Sud Est	64	35	1

Détail des résultats

Par catégories politiques

A propos de l'épisode de canicule en cours, certains responsables politiques souhaitent un plan de déploiement de climatisation dans les services publics comme les hôpitaux, les écoles, les maisons de retraite et les transports publics. Certains experts estiment que le déploiement à grande échelle de la climatisation n'est qu'une solution de court-terme, qui ne règle pas le problème du dérèglement climatique. Quel est votre avis sur ce débat ?

En %	La climatisation n'est qu'une solution de court terme notamment pour les personnes les plus fragiles, il faut se concentrer sur d'autres solutions pour rafraîchir les villes et pour lutter contre le dérèglement climatique	Le déploiement à grande échelle de la climatisation est la principale action à mettre en place, il faut se concentrer sur ce sujet pour faire face au dérèglement climatique	Sans-réponses
Total	64	35	1
PREFERENCE PARTISANE			
TOTAL GAUCHE	67	32	1
La France insoumise (FI)	56	43	1
Europe Ecologie / Les Verts	77	23	0
Le Parti Socialiste (PS)	75	23	2
TOTAL RENAISSANCE ET ALLIES	74	26	0
Renaissance	69	31	0
TOTAL DROITE	63	37	0
Les Républicains	62	38	0
TOTAL RN/RI	49	51	0
Le Rassemblement National	51	49	0
Reconquête ! (d'Éric Zemmour)	29	71	0
SANS PREFERENCE PARTISANE	70	29	1
VOTE PRESIDENTIELLE 2022 (1ER TOUR)			
Jean-Luc MELENCHON	71	28	1
Yannick JADOT	71	26	3
Emmanuel MACRON	70	28	2
Valérie PECRESSE	51	49	0
Marine LE PEN	53	47	0
Eric ZEMMOUR	46	54	0
Abstention, vote blanc ou nul, non-inscrits	65	34	1
VOTE PRESIDENTIELLE 2022 (2ND TOUR)			
Emmanuel MACRON	71	27	2
Marine LE PEN	50	50	0
Abstention, vote blanc ou nul, non-inscrits	66	33	1
VOTE LEGISLATIVES 2024 (1ER TOUR)			
NFP (LFI, EELV, PS, PCF)	70	28	2
Ensemble (Renaissance, MoDem, Horizons, etc.)	74	26	0
LR, DVD, UDI	66	34	0
Rassemblement National et ses alliés	50	50	0
Abstention, vote blanc ou nul, non-inscrits	65	33	2

Détail des résultats

Par catégories sociodémographiques et professionnelles

Certains responsables politiques, dont Marine Tondelier la dirigeante du parti Les Écologistes, ont proposé la création d'un « congé climatique » (jusqu'à 5 jours par an), payé par l'Etat. Concrètement, il permettrait aux salariés de ne pas devoir se rendre sur leur lieu de travail lors d'épisodes climatiques extrêmes, et aux parents de garder leurs enfants lorsque les écoles ferment à cause des canicules. Ce dispositif existe déjà en Espagne depuis 2024. Ses défenseurs estiment que les canicules de plus en plus intenses mettent notamment en danger les salariés qui ne peuvent pas faire de télétravail (200 000 personnes mortes de la chaleur en Europe ces 4 dernières années), et que le droit du travail doit s'adapter à ces nouvelles réalités climatiques. Ses opposants considèrent qu'il pèserait sur l'activité économique, et que des dispositifs comme le chômage partiel permettent déjà de protéger les salariés dans ces situations. Vous personnellement, êtes-vous favorable ou opposé à la mise en place d'un congé climatique ?

En % - TOTAL FAVORABLE	
Total	58
SEXE DU REpondANT	
Hommes	55
Femmes	62
AGE DU REpondANT	
18-24 ans	75
25-34 ans	76
35-49 ans	59
50-64 ans	55
65 ans et plus	45
PROFESSION DU REpondANT	
ACTIFS	64
Agric., artisans, comm.	56
CSP+	61
Cadres	62
Prof. intermédiaires	61
CSP-	66
Employés	67
Ouvriers	65
INACTIFS	51
Retraités	45
Autres inactifs	67
CATEGORIE D'AGGLOMERATION	
Communes rurales	48
De 2.000 à moins de 20.000 hab.	57
De 20.000 à moins de 100.000 hab.	61
GRANDES AGGLOS	63
100.000 hab. et plus	60
Agglomération parisienne	68
REGION DE RESIDENCE (UDA5)	
Région parisienne	66
Province	56
Nord-Est	60
Nord-Ouest	59
Sud-Ouest	60
Sud Est	50

Détail des résultats

Par catégories politiques

Certains responsables politiques, dont Marine Tondelier la dirigeante du parti Les Écologistes, ont proposé la création d'un « congé climatique » (jusqu'à 5 jours par an), payé par l'Etat. Concrètement, il permettrait aux salariés de ne pas devoir se rendre sur leur lieu de travail lors d'épisodes climatiques extrêmes, et aux parents de garder leurs enfants lorsque les écoles ferment à cause des canicules. Ce dispositif existe déjà en Espagne depuis 2024. Ses défenseurs estiment que les canicules de plus en plus intenses mettent notamment en danger les salariés qui ne peuvent pas faire de télétravail (200 000 personnes mortes de la chaleur en Europe ces 4 dernières années), et que le droit du travail doit s'adapter à ces nouvelles réalités climatiques. Ses opposants considèrent qu'il pèserait sur l'activité économique, et que des dispositifs comme le chômage partiel permettent déjà de protéger les salariés dans ces situations. Vous personnellement, êtes-vous favorable ou opposé à la mise en place d'un congé climatique ?

En % - TOTAL FAVORABLE	
Total	58
PREFERENCE PARTISANE	
TOTAL GAUCHE	81
La France insoumise (FI)	95
Europe Ecologie / Les Verts	79
Le Parti Socialiste (PS)	63
TOTAL RENAISSANCE ET ALLIES	45
Renaissance	54
TOTAL DROITE	39
Les Républicains	38
TOTAL RN/R!	47
Le Rassemblement National	49
Reconquête ! (d'Éric Zemmour)	26
SANS PREFERENCE PARTISANE	57
VOTE PRESIDENTIELLE 2022 (1ER TOUR)	
Jean-Luc MELENCHON	85
Yannick JADOT	69
Emmanuel MACRON	52
Valérie PECRESSE	36
Marine LE PEN	46
Eric ZEMMOUR	28
Abstention, vote blanc ou nul, non-inscrits	61
VOTE PRESIDENTIELLE 2022 (2ND TOUR)	
Emmanuel MACRON	60
Marine LE PEN	47
Abstention, vote blanc ou nul, non-inscrits	64
VOTE LEGISLATIVES 2024 (1ER TOUR)	
Abstention, vote blanc ou nul, non-inscrits	62
NFP (LFI, EELV, PS, PCF)	78
Ensemble (Renaissance, MoDem, Horizons, etc.)	52
LR, DVD, UDI	41
Rassemblement National et ses alliés	42

Détail des résultats

Par catégories sociodémographiques et professionnelles

S'agissant de l'affaire Lyhanna, pensez-vous que cela est d'abord lié à ... ?

En % - TOTAL DES CITATIONS	Un mauvais fonctionnement et une mauvaise coordination entre les différents services	Des erreurs humaines qui n'ont rien à voir avec le manque de moyens	Un manque de moyens (financiers et humains) dans la justice et la police/gendarmerie	Je ne sais pas
Total	83	50	45	6
SEXE DU REpondANT				
Hommes	81	50	45	7
Femmes	84	49	45	6
AGE DU REpondANT				
18-24 ans	79	49	48	5
25-34 ans	75	36	49	12
35-49 ans	82	49	42	8
50-64 ans	87	50	49	3
65 ans et plus	85	57	40	5
PROFESSION DU REpondANT				
ACTIFS	82	48	47	6
Agric., artisans, comm.	92	58	34	4
CSP+	80	45	50	6
Cadres	77	39	54	6
Prof. intermédiaires	82	49	46	6
CSP-	82	49	46	6
Employés	79	49	47	9
Ouvriers	86	48	44	3
INACTIFS	84	52	42	6
Retraités	84	54	42	6
Autres inactifs	84	47	41	7
CATEGORIE D'AGGLOMERATION				
Communes rurales	86	51	36	7
De 2.000 à moins de 20.000 hab.	85	45	48	7
De 20.000 à moins de 100.000 hab.	83	55	40	6
GRANDES AGGLOS	80	49	49	5
100.000 hab. et plus	82	47	51	4
Agglomération parisienne	77	53	44	8
REGION DE RESIDENCE (UDA5)				
Région parisienne	76	53	42	9
Province	84	49	45	6
Nord-Est	85	53	39	6
Nord-Ouest	82	45	47	7
Sud-Ouest	86	40	55	4
Sud Est	84	51	46	4

Détail des résultats

Par catégories politiques

S'agissant de l'affaire Lyhanna, pensez-vous que cela est d'abord lié à ... ?

En % - TOTAL DES CITATIONS	Un mauvais fonctionnement et une mauvaise coordination entre les différents services	Des erreurs humaines qui n'ont rien à voir avec le manque de moyens	Un manque de moyens (financiers et humains) dans la justice et la police/gendarmerie	Je ne sais pas
Total	83	50	45	6
PREFERENCE PARTISANE				
TOTAL GAUCHE	88	42	56	3
La France insoumise (FI)	90	39	56	4
Europe Ecologie / Les Verts	85	41	57	2
Le Parti Socialiste (PS)	88	41	59	3
TOTAL RENAISSANCE ET ALLIES	86	59	43	2
Renaissance	88	52	44	3
TOTAL DROITE	85	59	30	8
Les Républicains	84	57	31	8
TOTAL RN/R!	86	57	41	3
Le Rassemblement National	86	56	42	2
Reconquête ! (d'Éric Zemmour)	83	60	38	7
SANS PREFERENCE PARTISANE	77	47	43	10
VOTE PRESIDENTIELLE 2022 (1ER TOUR)				
Jean-Luc MELENCHON	87	40	57	4
Yannick JADOT	80	44	53	7
Emmanuel MACRON	84	62	38	4
Valérie PECRESSE	82	66	28	7
Marine LE PEN	82	52	43	5
Eric ZEMMOUR	89	53	33	7
Abstention, vote blanc ou nul, non-inscrits	78	44	46	9
VOTE PRESIDENTIELLE 2022 (2ND TOUR)				
Emmanuel MACRON	83	54	44	5
Marine LE PEN	85	53	43	4
Abstention, vote blanc ou nul, non-inscrits	80	44	47	8
VOTE LEGISLATIVES 2024 (1ER TOUR)				
Abstention, vote blanc ou nul, non-inscrits	78	47	41	9
NFP (LFI, EELV, PS, PCF)	84	44	57	4
Ensemble (Renaissance, MoDem, Horizons, etc.)	87	51	47	4
LR, DVD, UDI	87	58	39	4
Rassemblement National et ses alliés	86	55	41	4

Détail des résultats

Par catégories sociodémographiques et professionnelles

À la suite de la remise d'un premier rapport d'inspection ce lundi, le gouvernement a prononcé de premières sanctions dans l'affaire Lyhanna : Une magistrate du département du Gers ne pourra plus mener d'enquêtes ni traiter de dossiers de mineurs Deux gendarmes du Gers vont être mutés et ne pourront plus exercer des fonctions de police judiciaire. Un prochain rapport suite à une enquête administrative pourrait mener à de nouvelles sanctions dans les semaines et mois à venir. De laquelle des opinions suivantes êtes-vous le plus proche ?

En %	Ces premières sanctions sont insuffisantes, elles devront être plus sévères suite à l'approfondissement de l'enquête et/ou d'autres responsables devraient être sanctionnés	Ces premières sanctions vont dans le bon sens et sont appropriées au regard des manquements établis par l'enquête interne	Sans-réponses
Total	61	37	2
SEXE DU REPODANT			
Hommes	59	39	2
Femmes	63	36	1
AGE DU REPODANT			
18-24 ans	68	31	1
25-34 ans	57	42	1
35-49 ans	59	39	2
50-64 ans	66	32	2
65 ans et plus	59	40	1
PROFESSION DU REPODANT			
ACTIFS	62	36	2
Agric., artisans, comm.	63	34	3
CSP+	60	38	2
Cadres	52	47	1
Prof. intermédiaires	67	31	2
CSP-	63	35	2
Employés	62	36	2
Ouvriers	64	34	2
INACTIFS	61	38	1
Retraités	59	40	1
Autres inactifs	65	35	0
CATEGORIE D'AGGLOMERATION			
Communes rurales	62	37	1
De 2.000 à moins de 20.000 hab.	66	33	1
De 20.000 à moins de 100.000 hab.	62	37	1
GRANDES AGGLOS	59	39	2
100.000 hab. et plus	58	40	2
Agglomération parisienne	62	36	2
REGION DE RESIDENCE (UDA5)			
Région parisienne	64	34	2
Province	61	38	1
Nord-Est	61	39	0
Nord-Ouest	60	38	2
Sud-Ouest	56	43	1
Sud Est	64	34	2

Détail des résultats

Par catégories politiques

À la suite de la remise d'un premier rapport d'inspection ce lundi, le gouvernement a prononcé de premières sanctions dans l'affaire Lyhanna : Une magistrate du département du Gers ne pourra plus mener d'enquêtes ni traiter de dossiers de mineurs Deux gendarmes du Gers vont être mutés et ne pourront plus exercer des fonctions de police judiciaire. Un prochain rapport suite à une enquête administrative pourrait mener à de nouvelles sanctions dans les semaines et mois à venir. De laquelle des opinions suivantes êtes-vous le plus proche ?

En %	Ces premières sanctions sont insuffisantes, elles devront être plus sévères suite à l'approfondissement de l'enquête et/ou d'autres responsables devraient être sanctionnés	Ces premières sanctions vont dans le bon sens et sont appropriées au regard des manquements établis par l'enquête interne	Sans-réponses
Total	61	37	2
PREFERENCE PARTISANE			
TOTAL GAUCHE	60	39	1
La France insoumise (FI)	62	37	1
Europe Ecologie / Les Verts	65	33	2
Le Parti Socialiste (PS)	52	48	0
TOTAL RENAISSANCE ET ALLIES	33	67	0
Renaissance	37	63	0
TOTAL DROITE	69	31	0
Les Républicains	68	32	0
TOTAL RN/R!	69	30	1
Le Rassemblement National	67	31	2
Reconquête ! (d'Éric Zemmour)	79	21	0
SANS PREFERENCE PARTISANE	63	35	2
VOTE PRESIDENTIELLE 2022 (1ER TOUR)			
Jean-Luc MELENCHON	58	42	0
Yannick JADOT	53	41	6
Emmanuel MACRON	48	52	0
Valérie PECRESSE	56	44	0
Marine LE PEN	70	29	1
Eric ZEMMOUR	72	28	0
Abstention, vote blanc ou nul, non-inscrits	65	33	2
VOTE PRESIDENTIELLE 2022 (2ND TOUR)			
Emmanuel MACRON	50	49	1
Marine LE PEN	68	31	1
Abstention, vote blanc ou nul, non-inscrits	67	31	2
VOTE LEGISLATIVES 2024 (1ER TOUR)			
NFP (LFI, EELV, PS, PCF)	57	42	1
Ensemble (Renaissance, MoDem, Horizons, etc.)	40	59	1
LR, DVD, UDI	66	34	0
Rassemblement National et ses alliés	68	31	1
Abstention, vote blanc ou nul, non-inscrits	66	32	2

Sondage Elabe pour BFMTV

11 rue de Rouvray
92200 Neuilly sur Seine / FR
Tél. +33 (0)1 57 64 01 60
@elabe_fr
www.elabe.fr

