

Les Echos

#Baromètre

L'observatoire politique

Sondage Elabe pour Les Echos

4 juin 2026



Fiche technique

Etude ELABE réalisée pour Les Echos

INTERROGATION

- Echantillon de **1 001** personnes, représentatif des résidents de France métropolitaine âgés de 18 ans et plus.

CONSTITUTION DE L'ÉCHANTILLON

- La représentativité de l'échantillon a été assurée selon la **méthode des quotas** appliquée aux variables suivantes : sexe, âge et profession de l'interviewé après stratification par région et catégorie d'agglomération.

MODE DE RECUEIL ET DATES DE TERRAIN

- Interrogation par internet du **2 au 3 juin 2026**.

Marges d'erreur

Pour un échantillon de 1 000 personnes, les marges d'erreur sont les suivantes avec un niveau de confiance de 95% :

Pour un pourcentage de :	La marge d'erreur est de :	Le résultat réel se situe dans une fourchette entre :
5	+/- 1,4	3.6 et 6.4
10	+/- 1,9	8.1 et 11.9
15	+/- 2,2	12.8 et 17.2
20	+/- 2,5	17.5 et 22.5
25	+/- 2,7	22.3 et 27.7
30	+/- 2,8	27.2 et 32.8
35	+/- 3	32 et 38
40	+/- 3	37 et 43
45	+/- 3,1	41.9 et 48.1
50	+/- 3,1	46.9 et 53.1
55	+/- 3,1	51.9 et 58.1
60	+/- 3	57 et 63
65	+/- 3	62 et 68
70	+/- 2,8	67.2 et 72.8
75	+/- 2,7	72.3 et 77.7
80	+/- 2,5	77.5 et 82.5
85	+/- 2,2	82.8 et 87.2
90	+/- 1,9	88.1 et 91.9
95	+/- 1,4	93.6 et 96.4

Exemple de lecture :

Pour un résultat observé de **25%**, il y a 95% de chances pour que le résultat réel soit compris entre **22,3%** et **27,7%**.

Principaux enseignements

À 26%, la cote de confiance de l'exécutif remonte sensiblement.

Alors que les annonces de candidatures pour la future élection présidentielle se multiplient ces dernières semaines et que l'espace politique semble à nouveau se polariser, **26% (+6 points) des Français interrogés par Elabe pour Les Échos déclarent faire confiance à Emmanuel Macron pour affronter efficacement les problèmes qui se posent au pays**. Le président de la République n'avait plus atteint ce niveau de confiance depuis plus d'un an (26% en mai 2025). Dans le même temps, la défiance recule de 5 points : 69% des Français déclarent ne pas lui faire confiance. Néanmoins, avec près d'un Français sur deux déclarant n'avoir « pas du tout » confiance en lui, cette proportion reste très élevée et ne recule que d'un point sur un mois (46%).

Sur le plan politique, le président de la République progresse fortement dans son propre électorat de premier tour (62%, +8 points) et de second tour (49%, +9 points), mais également dans l'électorat de gauche (23%, +11 points, +4 points en trois mois). Les abstentionnistes lui sont également plus favorables qu'il y a un mois (22%, +6 points). En revanche, l'électorat de Marine Le Pen reste structurellement défiant à son égard (7%, +1 point).

D'un point de vue socio-professionnel, Emmanuel Macron progresse fortement auprès des cadres (38%, +9 points) et retrouve auprès d'eux un niveau qu'il n'avait pas atteint depuis mars 2025. Il enregistre une hausse sensible auprès des professions intermédiaires (23%, +7 points), ainsi que des progressions plus modestes auprès des catégories populaires (21%, +3 points) et des retraités (22%, +3 points). En termes d'âge, ce sont les 18-34 ans qui lui accordent le niveau de confiance le plus élevé.

Le Premier ministre remonte de 3 points et atteint lui aussi 26%.

Sébastien Lecornu bénéficie lui aussi d'une progression de sa cote de confiance : **26% (+3 points) des Français déclarent lui faire confiance pour affronter efficacement les problèmes du pays**. Il s'agit du plus haut niveau de confiance enregistré par le Premier ministre depuis sa prise de fonction. Néanmoins, alors qu'il bénéficiait d'une confiance supérieure à celle du président de la République lors de son arrivée à Matignon (6 points en novembre 2025 et jusqu'à 8 points en janvier 2026), cet écart s'est désormais résorbé. En parallèle, la défiance à son égard recule d'autant : 61% des Français (-3 points) déclarent ne pas lui faire confiance, dont 35% (-2 points) « pas du tout » confiance.

Sur le plan politique, Sébastien Lecornu progresse dans l'électorat d'Emmanuel Macron de premier tour (62%, +4 points), mais surtout de second tour (53%, +8 points). Il enregistre également une hausse de 10 points dans l'électorat de gauche (25%). Il reste quasi stable dans l'électorat de Marine Le Pen (10%, +2 points) et auprès des abstentionnistes (18%, +1 point).

D'un point de vue socio-professionnel, il progresse principalement auprès des cadres (30%, +6 points) et des retraités (32%, +5 points), population qui reste plus favorable au Premier ministre qu'au président de la République. La progression est plus modérée auprès des professions intermédiaires (20%, +3 points) et des catégories populaires (21%, +2 points).

Principaux enseignements

Bardella solidement en tête, Gabriel Attal revient au niveau d'Édouard Philippe

Jordan Bardella se maintient à la tête de l'Observatoire politique d'Elabe pour *Les Échos* (38%, +1 point). Depuis plus d'un an, sa cote d'image ne faiblit pas et évolue entre 36 et 39%. Marine Le Pen, deuxième, la suit à 35% (+1 point). Les deux anciens Premiers ministres complètent le classement : Édouard Philippe cumule 33% d'image positive (+1 point, après -5 points le mois dernier) tandis que Gabriel Attal obtient 32% (+4 points, après -5 points). À 29% (+3 points), Marion Maréchal est 5^e et s'installe durablement à ce niveau du classement.

Viennent ensuite Gérald Darmanin (28%, +2 points), Bruno Retailleau (27%, +3 points), Éric Ciotti (25%, stable), François Hollande (24%, +1 point) et Raphaël Glucksmann (23%, +2 points). Mis en cause pour sa gestion des violences en marge de la victoire du PSG, Laurent Nuñez est crédité de 18% de bonne image (+1 point depuis avril). David Lisnard (+4 points depuis avril) et Yaël Braun-Pivet (stable depuis mars) obtiennent tous deux 16%. Le nouveau maire de Paris, Emmanuel Grégoire, obtient 13%, soit 2 points de moins qu'après sa victoire en avril. Enfin, le candidat PS à la présidentielle, Jérôme Guedj, recueille 9% (stable depuis avril).

Auprès des électeurs de gauche, François Ruffin conserve la première place (53%, stable après +7 points en mai) et devance ce mois-ci Jean-Luc Mélenchon : à 49%, ce dernier progresse de 6 points en un mois et de 18 points en 3 mois, après avoir été 6^e en mars. Fabien Roussel progresse de 2 points (46%) mais perd une place. Raphaël Glucksmann est 4^e (41%, +5 points) devant Marine Tondelier (39%, +2 points), François Hollande (38%, stable) et Dominique de Villepin (35%, +8 points). Emmanuel Grégoire obtient 22% de bonne image et Jérôme Guedj 14%.

Auprès des électeurs d'Emmanuel Macron, on enregistre de fortes progressions, qui viennent compenser les reculs tout aussi marqués du mois précédent. Édouard Philippe domine le classement (75%, +13 points, après -13 points) et devance Gabriel Attal (69%, +7 points, après -7 points) et, plus loin, Gérald Darmanin (60%, +12 points, après -15 points). Bruno Le Maire (48%, +15 points), Xavier Bertrand (45%, +3 points), Bernard Cazeneuve (43%, +6 points) et Raphaël Glucksmann (40%, +6 points) complètent le classement. Laurent Nuñez (stable depuis avril) et Yaël Braun-Pivet (-2 points depuis mars) obtiennent tous deux 39%.

Auprès des électeurs de Marine Le Pen et d'Éric Zemmour, Marine Le Pen (92%, +2 points) s'empare à nouveau de la tête du classement et devance de quelques points Jordan Bardella (89%, -1 point). Le reste du classement demeure inchangé : Marion Maréchal 3^e (70%, -1 point) devance Éric Ciotti (53%, -10 points), Éric Zemmour (51%, +2 points) et Sarah Knafo (43%, -2 points).

1

Observatoire politique

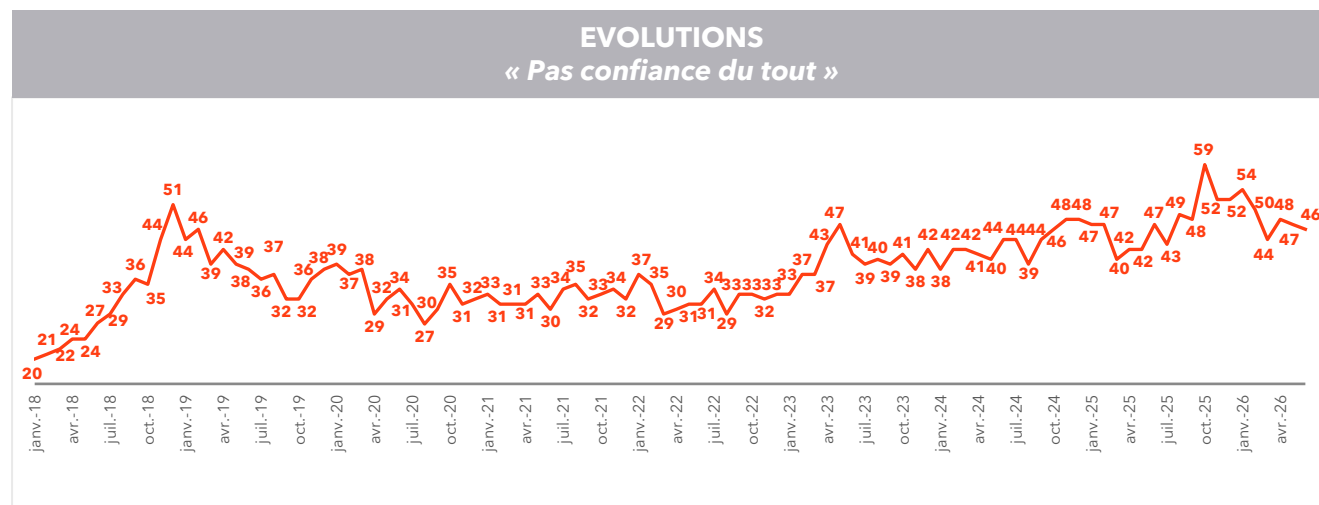
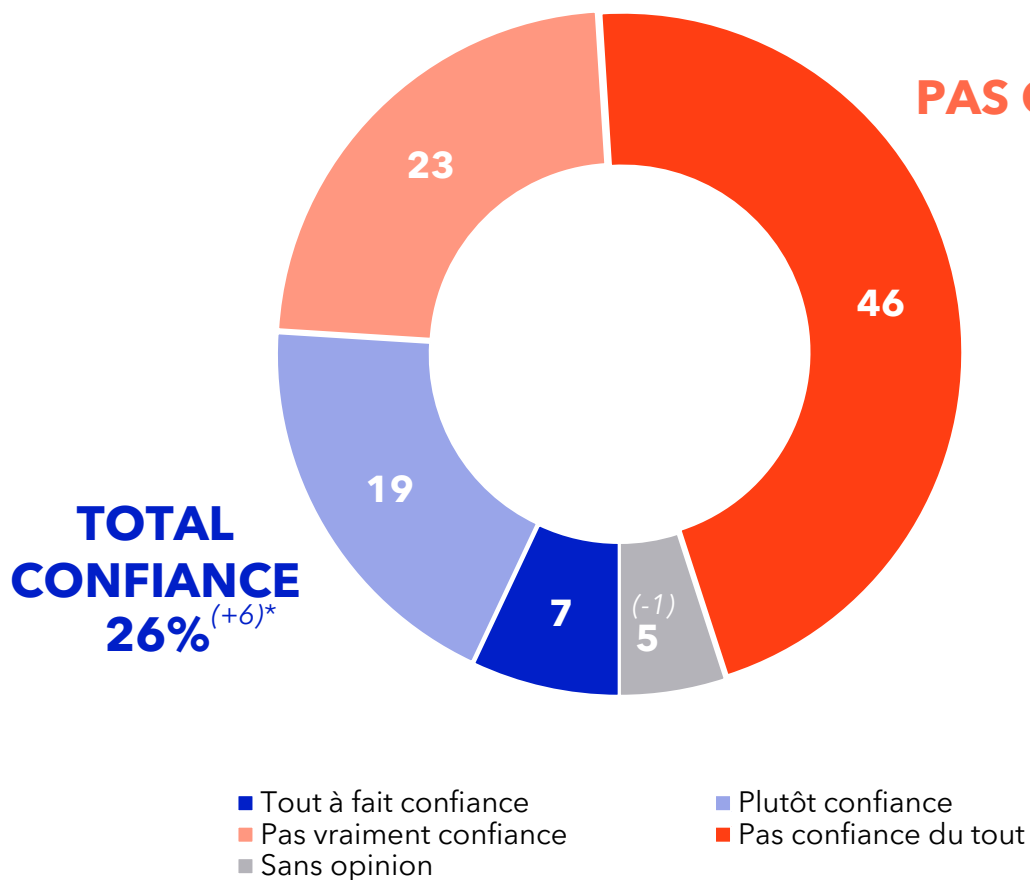
La confiance dans l'exécutif

Emmanuel MACRON, président de la République
Sébastien LECORNU, Premier ministre

La cote de confiance du président de la République

Question : Faites-vous confiance ou pas confiance au Président de la République, Emmanuel MACRON, pour affronter efficacement les principaux problèmes qui se posent au pays ?

En % - Ensemble des Français



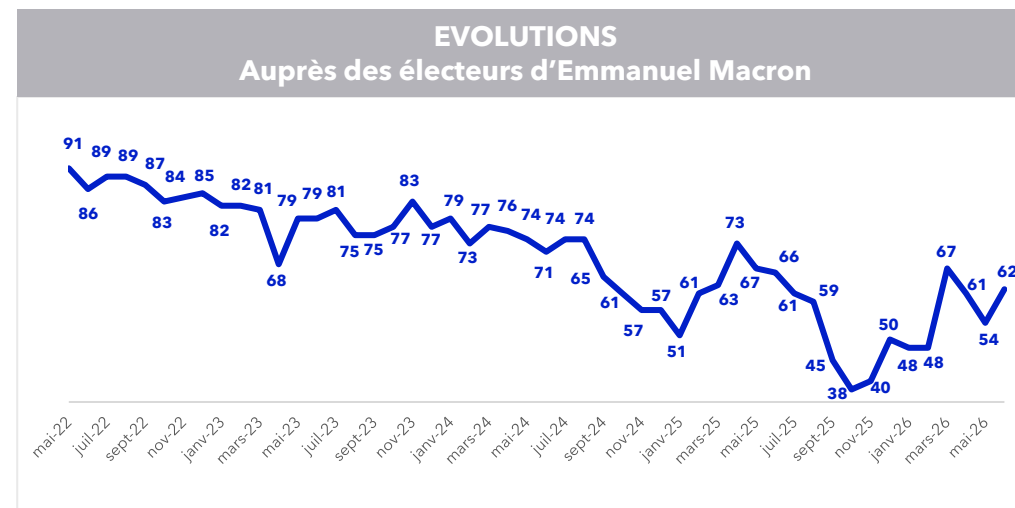
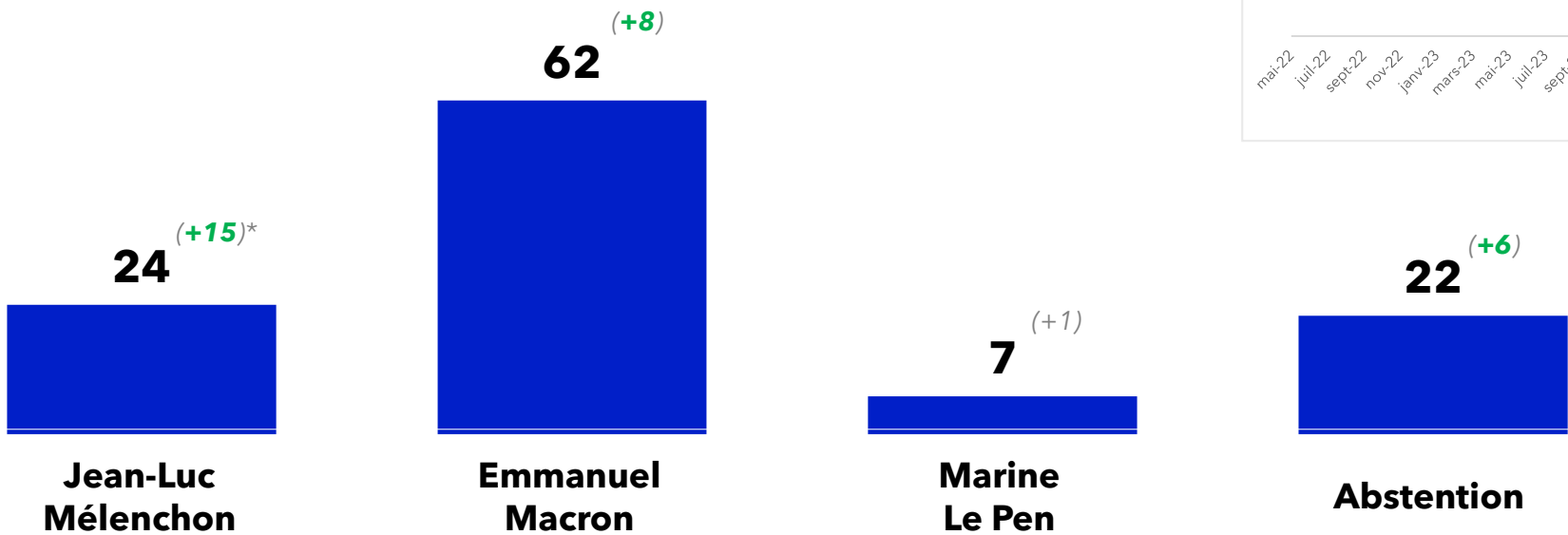
(*) Evolutions par rapport à l'enquête ELABE/BFMTV réalisée du 4 au 5 mai 2026.

La cote de confiance du Président de la République

Question : Faites-vous confiance ou pas confiance au Président de la République, Emmanuel MACRON, pour affronter efficacement les principaux problèmes qui se posent au pays ?

En % - Ensemble des Français

Confiance en Emmanuel Macron selon l'électorat de 1er tour de la présidentielle 2022



(*) Evolutions par rapport à l'enquête ELABE/BFMTV réalisée du 4 au 5 mai 2026.

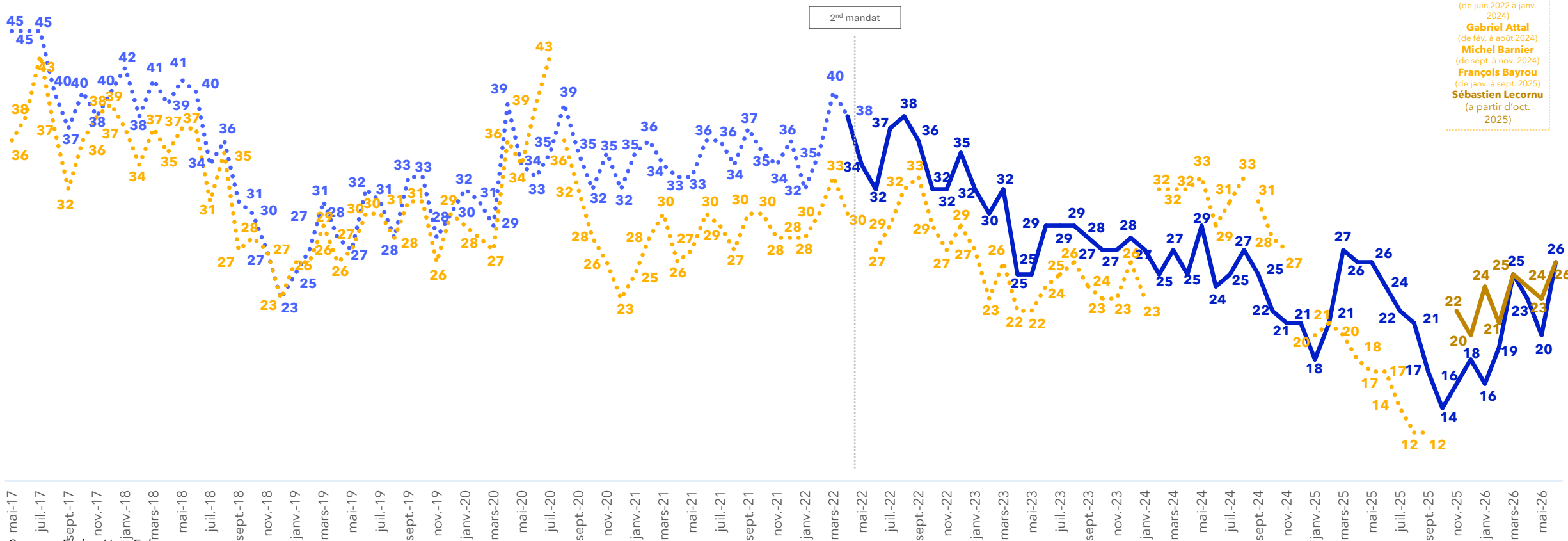
Evolution de la cote de confiance de l'exécutif

Récapitulatif depuis mai 2017



2nd mandat
1^{er} mandat

Edouard Philippe
(de mai 2017 à juil. 2020)
Jean Castex
(de août 2020 à mai 2022)
E. Borne
(de juin 2022 à janv. 2024)
Gabriel Attal
(de fév. à août 2024)
Michel Barnier
(de sept. à nov. 2024)
François Bayrou
(de janv. à sept. 2025)
Sébastien Lecornu
(à partir d'oct. 2025)

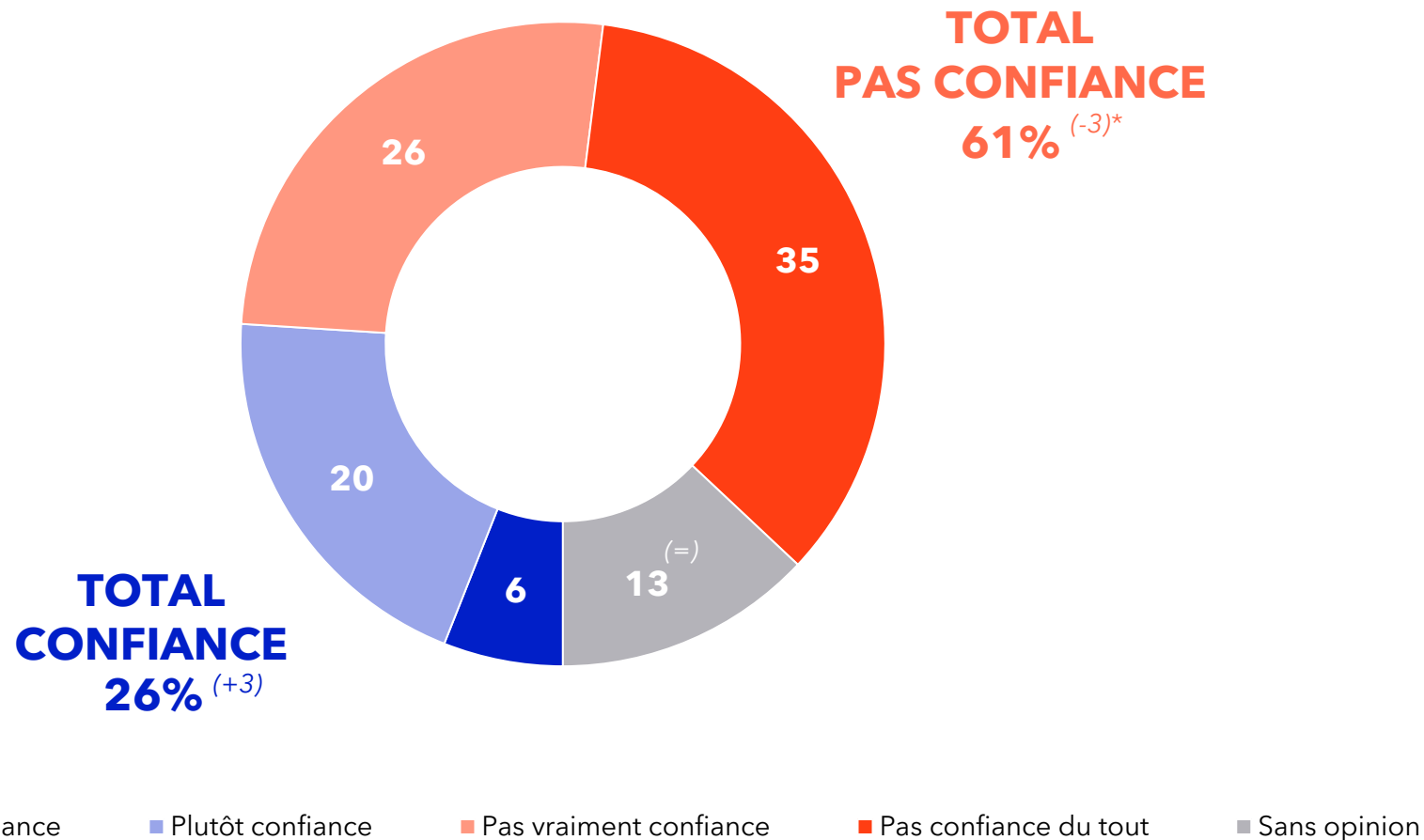


Source : Elabe / Les Echos.

La cote de confiance du Premier ministre

Question : Faites-vous confiance ou pas confiance au Premier ministre, Sébastien Lecornu, pour affronter efficacement les principaux problèmes qui se posent au pays ?

En % - Ensemble des Français



(*) Evolutions par rapport à l'enquête ELABE/BFMTV réalisée du 4 au 5 mai 2026.

Détail des résultats

La cote de confiance du Président de la République

Détail des résultats par catégories sociodémographiques et professionnelles

En %	Tout à fait confiance	Plutôt confiance	Pas vraiment confiance	Pas confiance du tout	Sans opinion	TOTAL CONFIANCE	TOTAL PAS CONFIANCE
Ensemble	7	19	23	46	5	26	69
SEXE DU REpondant							
Homme	8	22	20	47	3	30	67
Femme	6	15	27	45	7	21	72
AGE DU REpondant							
18-24 ans	14	25	29	22	10	39	51
25-34 ans	12	24	18	38	8	36	56
35-49 ans	6	18	25	47	4	24	72
50-64 ans	6	15	16	60	3	21	76
65 ans et plus	3	18	30	45	4	21	75
PROFESSION DU REpondant							
Actifs	7	19	21	49	4	26	70
Artisan, commerçant (*)	11	28	15	44	2	39	59
CSP+	6	23	23	43	5	29	66
Cadre, profession intellectuelle sup.	7	31	25	34	3	38	59
Profession intermédiaire	7	16	22	49	6	23	71
CSP-	7	14	21	55	3	21	76
Employé	7	14	25	49	5	21	74
Ouvrier	8	13	15	63	1	21	78
Inactifs	6	19	27	42	6	25	69
Retraité	4	18	29	46	3	22	75
Autre Inactif	11	21	23	32	13	32	55
CATEGORIE D'AGGLOMERATION							
Communes rurales	3	16	21	58	2	19	79
Communes urbaines de province	7	18	26	43	6	25	69
De 2.000 à moins de 20.000 hab.	6	13	24	53	4	19	77
De 20.000 à moins de 100.000 hab.	6	16	26	44	8	22	70
100.000 hab. et plus	8	21	28	36	7	29	64
Agglomération parisienne	12	26	18	41	3	38	59
REGION DE RESIDENCE (UDA5)							
Région Parisienne	11	25	20	41	3	36	61
Province	6	18	24	47	5	24	71
Nord-Est	6	20	20	47	7	26	67
Nord-Ouest	6	19	21	51	3	25	72
Sud-Ouest	3	19	34	38	6	22	72
Sud Est	7	13	27	47	6	20	74

* Résultats à interpréter avec prudence compte-tenu des effectifs de répondants

Détail des résultats

La cote de confiance du Président de la République

Détail des résultats par catégories politiques

En %	Tout à fait confiance	Plutôt confiance	Pas vraiment confiance	Pas confiance du tout	Sans opinion	TOTAL CONFIANCE	TOTAL PAS CONFIANCE
Ensemble	7	19	23	46	5	26	69
PREFERENCE PARTISANE							
TOTAL GAUCHE	6	22	29	42	1	28	71
La France insoumise (FI)	9	19	17	55	0	28	72
Europe Ecologie Les Verts / Génération.s	8	11	37	44	0	19	81
Le Parti Socialiste (PS)	3	34	38	24	1	37	62
LREM ET ALLIES	20	54	21	5	0	74	26
La République en marche	22	63	13	2	0	85	15
TOTAL DROITE	10	31	26	33	0	41	59
Les Républicains	8	31	26	35	0	39	61
TOTAN RN / R!	5	3	12	79	1	8	91
Le Rassemblement National	5	4	14	76	1	9	90
Reconquête ! (d'Éric Zemmour)	5	0	4	91	0	5	95
SANS PREFERENCE PARTISANE	3	15	28	42	12	18	70
VOTE PRESIDENTIELLE 2022 (1ER TOUR)							
Jean-Luc MELENCHON	2	22	19	57	0	24	76
Yannick JADOT*	7	16	35	42	0	23	77
Emmanuel MACRON	18	44	25	10	3	62	35
Valérie PECRESSE*	2	22	28	48	0	24	76
Marine LE PEN	3	4	14	77	2	7	91
Éric ZEMMOUR*	0	0	11	89	0	0	100
Abstention, vote blanc ou nul	6	16	28	38	12	22	66
VOTE PRESIDENTIELLE 2022 (2ND TOUR)							
Emmanuel MACRON	11	38	31	18	2	49	49
Marine LE PEN	3	4	13	79	1	7	92
Abstention, vote blanc ou nul	5	11	24	50	10	16	74
VOTE LEGISLATIVES 2024 (1ER TOUR)							
NFP (LFI, EELV, PS, PCF)	5	18	27	49	1	23	76
Ensemble (Renaissance, MoDem, Horizons,...)	14	45	31	8	2	59	39
TOTAL LR, DVD, UDI	8	37	21	31	3	45	52
Rassemblement National et ses alliés	5	3	10	81	1	8	91
Abstention, B&N, Non inscrits	6	15	27	42	10	21	69

* Résultats à interpréter avec prudence compte-tenu des effectifs de répondants

Détail des résultats

La cote de confiance du Premier ministre

Détail des résultats par catégories sociodémographiques et professionnelles

En %	Tout à fait confiance	Plutôt confiance	Pas vraiment confiance	Pas confiance du tout	Sans opinion	TOTAL CONFIANCE	TOTAL PAS CONFIANCE
Ensemble	6	20	26	35	13	26	61
SEXE DU REpondant							
Homme	5	22	26	39	8	27	65
Femme	7	18	26	31	18	25	57
AGE DU REpondant							
18-24 ans	7	21	30	23	19	28	53
25-34 ans	8	20	24	35	13	28	59
35-49 ans	4	16	26	38	16	20	64
50-64 ans	7	16	21	46	10	23	67
65 ans et plus	6	26	30	28	10	32	58
PROFESSION DU REpondant							
Actifs	5	18	25	40	12	23	65
Artisan, commerçant (*)	9	20	27	37	7	29	64
CSP+	4	20	30	33	13	24	63
Cadre, profession intellectuelle sup.	6	24	31	27	12	30	58
Profession intermédiaire	3	17	29	37	14	20	66
CSP-	4	17	20	47	12	21	67
Employé	5	17	20	44	14	22	64
Ouvrier	4	17	19	51	9	21	70
Inactifs	8	22	27	29	14	30	56
Retraité	7	25	28	29	11	32	57
Autre Inactif	8	14	26	29	23	22	55
CATEGORIE D'AGGLOMERATION							
Communes rurales	3	22	24	44	7	25	68
Communes urbaines de province	6	19	27	33	15	25	60
De 2.000 à moins de 20.000 hab.	3	12	26	45	14	15	71
De 20.000 à moins de 100.000 hab.	4	21	26	32	17	25	58
100.000 hab. et plus	8	22	28	26	16	30	54
Agglomération parisienne	11	19	26	34	10	30	60
REGION DE RESIDENCE (UDA5)							
Région Parisienne	9	21	28	33	9	30	61
Province	5	19	26	36	14	24	62
Nord-Est	3	23	25	32	17	26	57
Nord-Ouest	6	19	23	41	11	25	64
Sud-Ouest	6	15	34	31	14	21	65
Sud Est	6	19	25	36	14	25	61

* Résultats à interpréter avec prudence compte-tenu des effectifs de répondants

Détail des résultats

La cote de confiance du Premier ministre

Détail des résultats par catégories politiques

En %	Tout à fait confiance	Plutôt confiance	Pas vraiment confiance	Pas confiance du tout	Sans opinion	TOTAL CONFIANCE	TOTAL PAS CONFIANCE
Ensemble	6	20	26	35	13	26	61
PREFERENCE PARTISANE							
TOTAL GAUCHE	5	20	35	32	8	25	67
La France insoumise (FI)	7	14	23	45	11	21	68
Europe Ecologie Les Verts / Génération.s	0	24	45	25	6	24	70
Le Parti Socialiste (PS)	7	27	39	20	7	34	59
LREM ET ALLIES	28	49	15	4	4	77	19
La République en marche	32	54	9	2	3	86	11
TOTAL DROITE	4	30	36	20	10	34	56
Les Républicains	4	26	37	22	11	30	59
TOTAN RN / R!	2	8	23	61	6	10	84
Le Rassemblement National	1	9	25	58	7	10	83
Reconquête ! (d'Éric Zemmour)	4	3	25	68	0	7	93
SANS PREFERENCE PARTISANE	2	18	24	32	24	20	56
VOTE PRESIDENTIELLE 2022 (1ER TOUR)							
Jean-Luc MELENCHON	3	20	20	49	8	23	69
Yannick JADOT*	11	23	28	27	11	34	55
Emmanuel MACRON	17	45	24	6	8	62	30
Valérie PECRESSE*	11	18	30	34	7	29	64
Marine LE PEN	2	8	24	61	5	10	85
Éric ZEMMOUR*	0	0	33	61	6	0	94
Abstention, vote blanc ou nul	3	15	29	29	24	18	58
VOTE PRESIDENTIELLE 2022 (2ND TOUR)							
Emmanuel MACRON	13	40	25	12	10	53	37
Marine LE PEN	2	6	23	63	6	8	86
Abstention, vote blanc ou nul	3	10	29	38	20	13	67
VOTE LEGISLATIVES 2024 (1ER TOUR)							
NFP (LFI, EELV, PS, PCF)	6	22	23	42	7	28	65
Ensemble (Renaissance, MoDem, Horizons,...)	18	44	25	6	7	62	31
TOTAL LR, DVD, UDI	6	37	33	21	3	43	54
Rassemblement National et ses alliés	3	8	21	63	5	11	84
Abstention, B&N, Non inscrits	3	13	29	31	24	16	60

* Résultats à interpréter avec prudence compte-tenu des effectifs de répondants

2

Observatoire politique

Le classement des personnalités

Ensemble des Français

Auprès des électeurs de gauche et des écologistes

Auprès des électeurs d'Emmanuel Macron

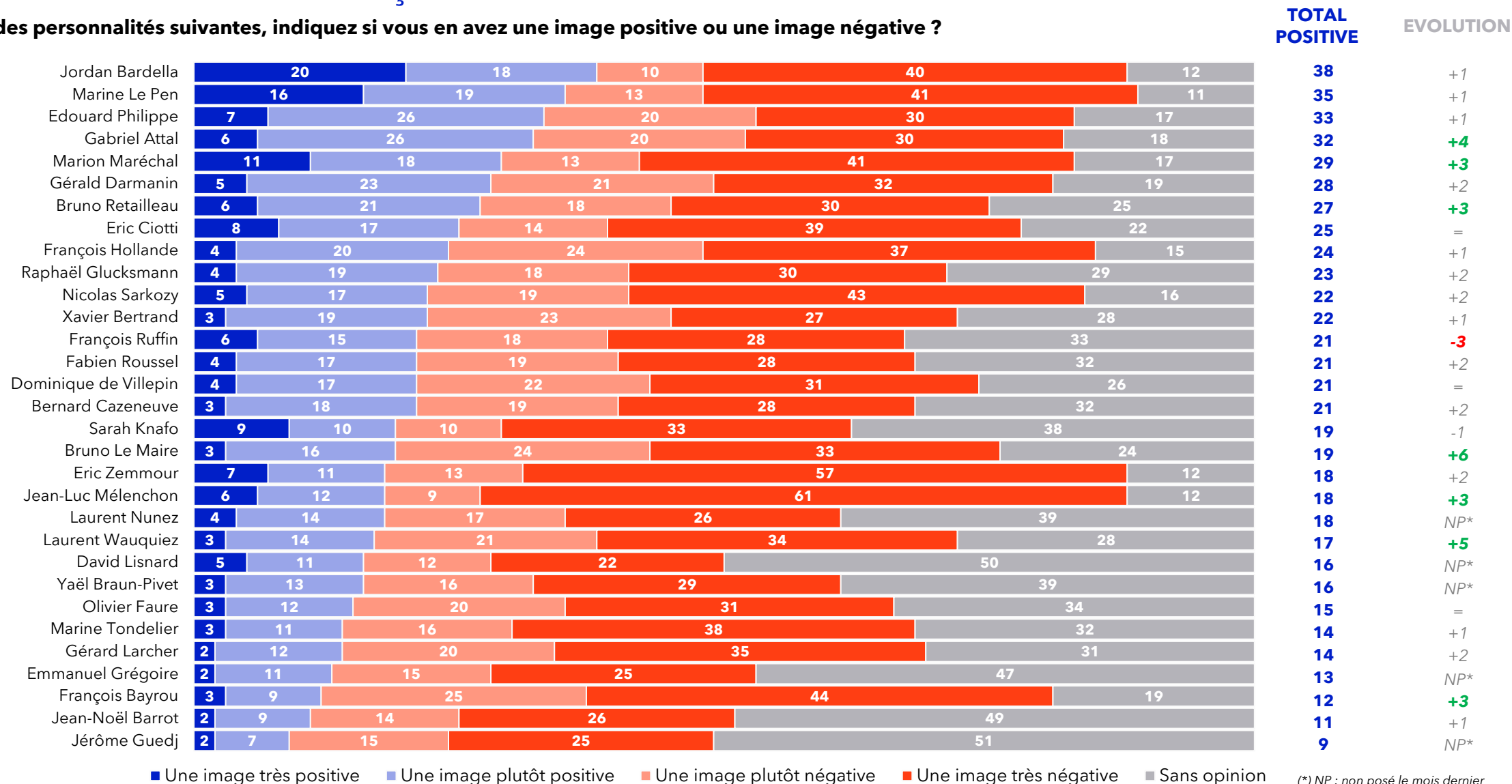
Auprès des électeurs de Marine Le Pen et d'Éric Zemmour

Auprès des abstentionnistes, des votes blancs et nuls et des non-inscrits

Le classement des personnalités

Auprès des l'ensemble des Français

Pour chacune des personnalités suivantes, indiquez si vous en avez une image positive ou une image négative ?



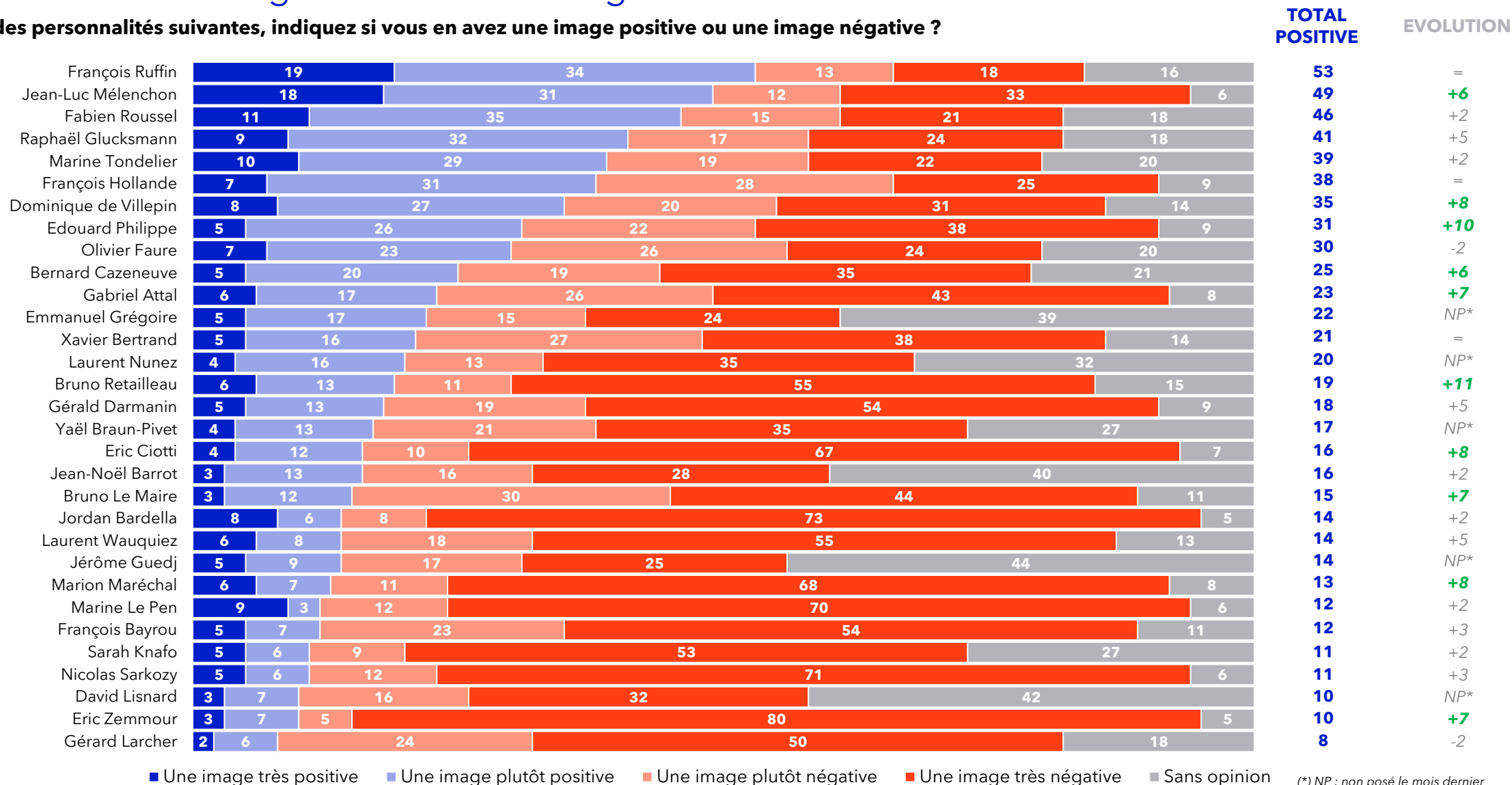
■ Une image très positive ■ Une image plutôt positive ■ Une image plutôt négative ■ Une image très négative ■ Sans opinion

(*) NP : non posé le mois dernier

Le classement des personnalités

Auprès des électeurs de gauche et des écologistes

Pour chacune des personnalités suivantes, indiquez si vous en avez une image positive ou une image négative ?



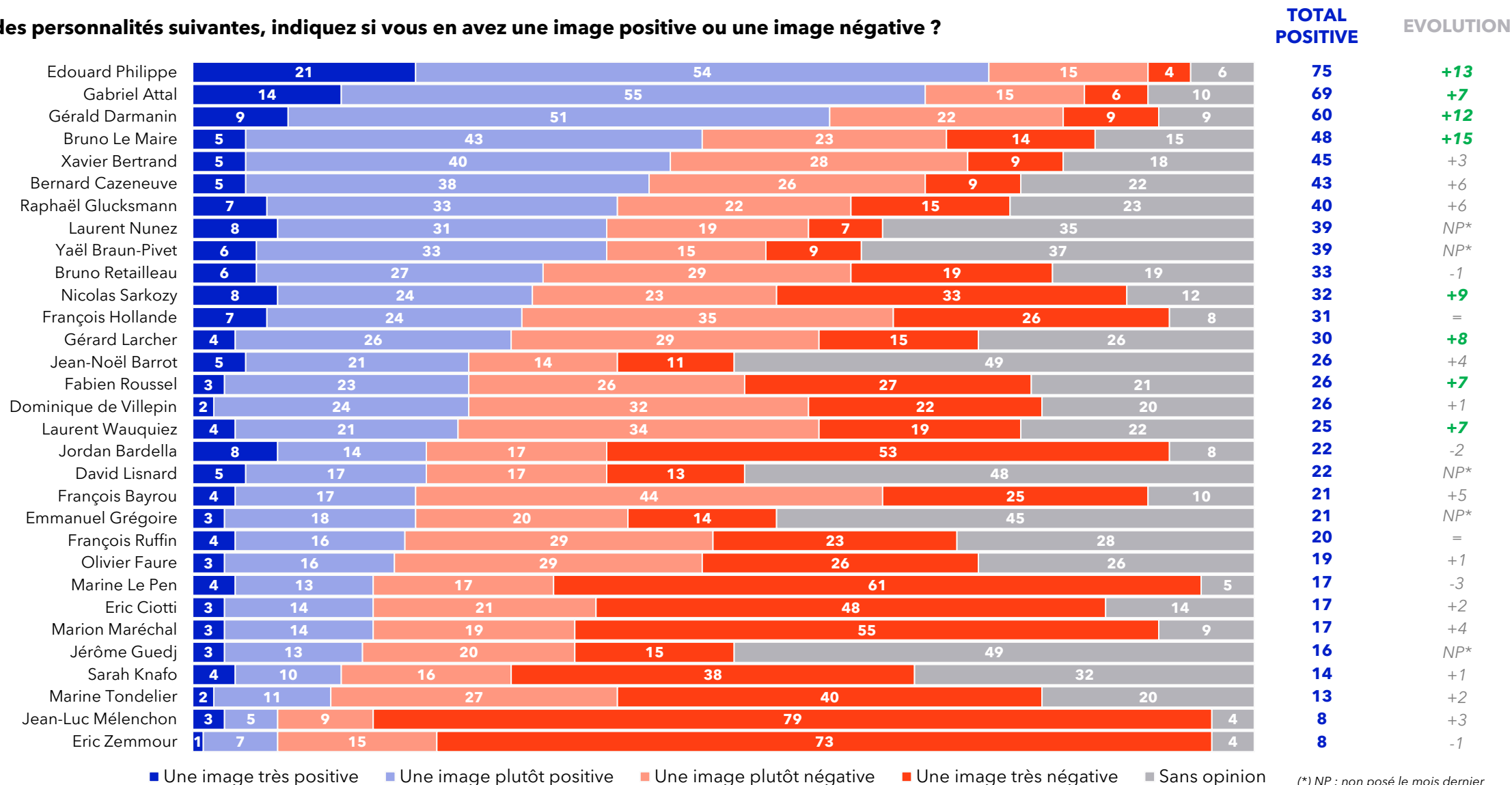
■ Une image très positive ■ Une image plutôt positive ■ Une image plutôt négative ■ Une image très négative ■ Sans opinion

(*) NP : non posé le mois dernier

Le classement des personnalités

Auprès des électeurs d'Emmanuel Macron

Pour chacune des personnalités suivantes, indiquez si vous en avez une image positive ou une image négative ?



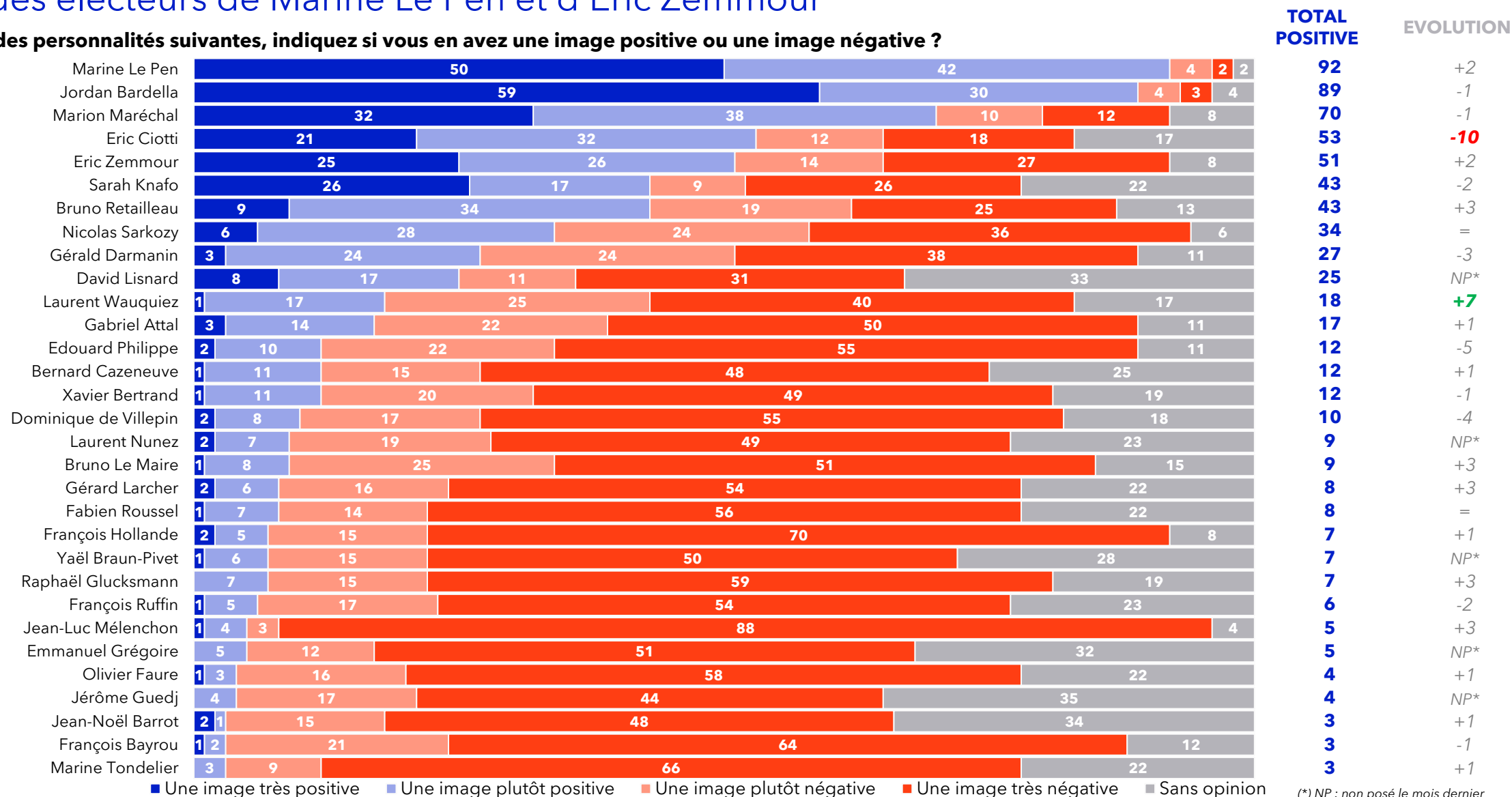
■ Une image très positive ■ Une image plutôt positive ■ Une image plutôt négative ■ Une image très négative ■ Sans opinion

(*) NP : non posé le mois dernier

Le classement des personnalités

Auprès des électeurs de Marine Le Pen et d'Éric Zemmour

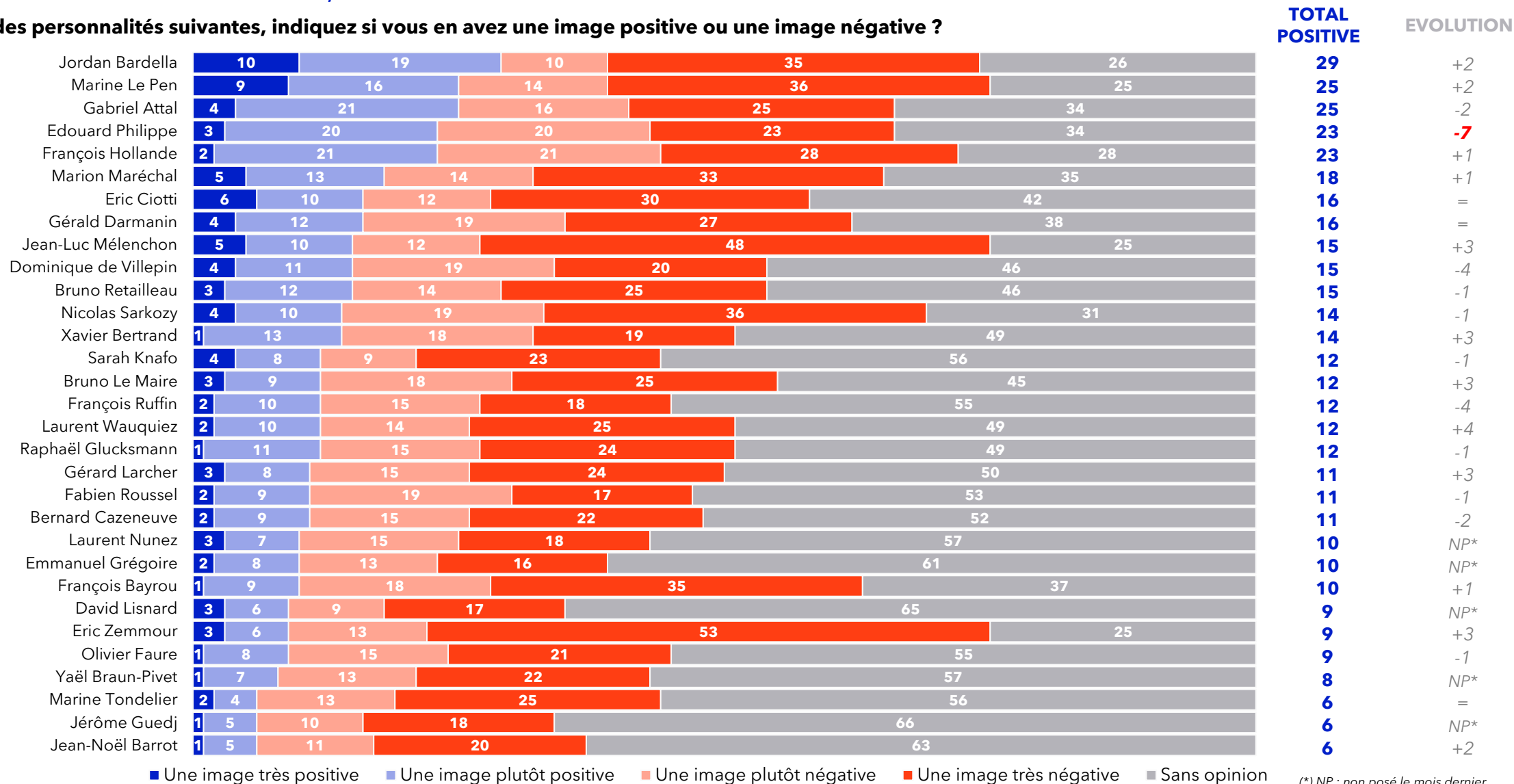
Pour chacune des personnalités suivantes, indiquez si vous en avez une image positive ou une image négative ?



Le classement des personnalités

Auprès des abstentionnistes, des votes blancs et nuls et des non-inscrits

Pour chacune des personnalités suivantes, indiquez si vous en avez une image positive ou une image négative ?



■ Une image très positive ■ Une image plutôt positive ■ Une image plutôt négative ■ Une image très négative ■ Sans opinion

(*) NP : non posé le mois dernier