

Les Echos

#Baromètre

L'observatoire politique

Sondage Elabe pour Les Echos

6 mai 2026



Fiche technique

Etude ELABE réalisée pour Les Echos

INTERROGATION

- Echantillon de **1 032** personnes, représentatif des résidents de France métropolitaine âgés de 18 ans et plus.

CONSTITUTION DE L'ÉCHANTILLON

- La représentativité de l'échantillon a été assurée selon la **méthode des quotas** appliquée aux variables suivantes : sexe, âge et profession de l'interviewé après stratification par région et catégorie d'agglomération.

MODE DE RECUEIL ET DATES DE TERRAIN

- Interrogation par internet du **4 au 5 mai 2026**.

Marges d'erreur

Pour un échantillon de 1 000 personnes, les marges d'erreur sont les suivantes avec un niveau de confiance de 95% :

Pour un pourcentage de :	La marge d'erreur est de :	Le résultat réel se situe dans une fourchette entre :
5	+/- 1,4	3.6 et 6.4
10	+/- 1,9	8.1 et 11.9
15	+/- 2,2	12.8 et 17.2
20	+/- 2,5	17.5 et 22.5
25	+/- 2,7	22.3 et 27.7
30	+/- 2,8	27.2 et 32.8
35	+/- 3	32 et 38
40	+/- 3	37 et 43
45	+/- 3,1	41.9 et 48.1
50	+/- 3,1	46.9 et 53.1
55	+/- 3,1	51.9 et 58.1
60	+/- 3	57 et 63
65	+/- 3	62 et 68
70	+/- 2,8	67.2 et 72.8
75	+/- 2,7	72.3 et 77.7
80	+/- 2,5	77.5 et 82.5
85	+/- 2,2	82.8 et 87.2
90	+/- 1,9	88.1 et 91.9
95	+/- 1,4	93.6 et 96.4

Exemple de lecture :

Pour un résultat observé de **25%**, il y a 95% de chances pour que le résultat réel soit compris entre **22,3%** et **27,7%**.

Principaux enseignements

La confiance accordée à Emmanuel Macron recule de 3 points et atteint 20%.

Après un hiver plutôt favorable au président de la République, la cote de confiance accordée à Emmanuel Macron recule au printemps pour le deuxième mois consécutif : **20% (-3 points en mai, -5 points en deux mois) des Français interrogés par Elabe pour Les Échos déclarent lui faire confiance pour affronter efficacement les problèmes qui se posent au pays.** Si ce niveau reste supérieur à celui enregistré après le départ de François Bayrou de Matignon (entre 14 et 19%), il demeure parmi les plus bas enregistrés depuis le premier quinquennat. Dans le même temps, **la défiance progresse moins fortement : 74% des Français (+1 point) déclarent ne pas lui faire confiance, dont 47% « pas du tout » confiance (-1 point).**

Sur le plan politique, le président de la République recule principalement dans son propre électorat (54%, -7 points et -13 points en deux mois) ainsi que dans l'électorat de gauche : 9% (-5 points) auprès des électeurs de Jean-Luc Mélenchon et 26% (-13 points) auprès des électeurs de Yannick Jadot. La confiance des électeurs de Marine Le Pen (6%, -1 point) et des abstentionnistes (16%, stable) reste basse mais ne bouge pas.

D'un point de vue socio-professionnel, Emmanuel Macron continue de reculer auprès des retraités, perdant 2 points après en avoir perdu 9 le mois précédent (19%). Il recule également auprès des cadres (29%, -6 points) et des professions intermédiaires (16%, -8 points), et reste stable à 18% auprès des catégories populaires. En termes d'âge, la confiance se situe entre 18 et 20% pour les plus de 25 ans et de 28% auprès des 18-25 ans.

Le premier ministre perd un point, à 23%.

S'il recule lui aussi pour le deuxième mois consécutif, Sébastien Lecornu n'enregistre qu'une perte d'un point en mai, soit deux points en deux mois : **23% (-1 point) des Français déclarent lui faire confiance pour affronter efficacement les problèmes du pays.** Ce niveau reste supérieur à celui mesuré lors de son entrée en fonction. Depuis sa prise de fonction, le Premier ministre voit sa cote de confiance évoluer en dents de scie, entre 20 et 25%. En parallèle, la défiance à son égard demeure stable : **64% des Français (stable) déclarent ne pas lui faire confiance, dont 37% (+1 point) « pas du tout » confiance.**

Sur le plan politique, Sébastien Lecornu recule dans l'électorat du président de la République (58%, -3 points et -6 points en deux mois) ainsi que dans l'électorat de gauche – que ce soit celui de Jean-Luc Mélenchon (11%, -4 points), de Yannick Jadot (30%, -11 points) – ou de Valérie Pécresse (24%, -13 points). Il progresse très légèrement auprès des électeurs de Marine Le Pen (8%, +2 points) et des abstentionnistes (17%, +1 point).

D'un point de vue socio-professionnel, Sébastien Lecornu baisse, comme le président de la République, auprès des retraités (27%, -4 points), même s'il conserve une confiance plus élevée que celle du président auprès de cette population. Il recule également auprès des cadres (24%, -11 points) et des professions intermédiaires (17%, -4 points), et reste stable auprès des catégories populaires (19%, -1 point).

Principaux enseignements

| Les personnalités de la majorité reculent, celles du Rassemblement national résistent en tête

Les leaders du RN, Jordan Bardella (37%, -1 point) et Marine Le Pen (34%, stable) accentuent leur avance, à la faveur d'une baisse notable de leurs poursuivants : Édouard Philippe se classe 3^e et perd 5 points (32%), tandis que Gabriel Attal est 4^e à 28% (-5 points). Marion Maréchal (26%, -3 points) recule de 3 points mais gagne une place, ex-aequo avec Gérard Darmanin (26%, -5 points). À 25% (+1 point), Éric Ciotti complète le haut du classement.

François Ruffin (24%, +3 points) est la première personnalité de gauche. Il est à égalité avec Bruno Retailleau (24%, -5 points). Tous deux devancent l'ancien président François Hollande (23%, -4 points). Ministre pendant 8 ans, Bruno Le Maire enregistre 13% d'opinion positive, et devance d'un point le maire de Saint-Denis, Bally Bagayoko (12%), et l'ancien président de l'UMP, Jean-François Copé (12%). Boris Vallaud (7%) et Jean-Pierre Farandou (6%) ferment le classement.

Après des électeurs de gauche, François Ruffin conserve la première place et progresse de 7 points (53%, après avoir reculé de 8 points les deux mois précédents). Il devance Fabien Roussel qui reste stable à 44%, tandis que Jean-Luc Mélenchon enregistre un gain de 7 points en mai, quelques jours après son annonce de candidature (et après avoir progressé de 5 points en avril). François Hollande (38%, -4 points), Marine Tondelier (37%, +1 point), Raphaël Glucksmann (36%, +1 point) et Olivier Faure (32%, +2 points) complètent le classement et devancent Bally Bagayoko (31%), 8^e. Dominique de Villepin (27%, -12 points, après +10 points le mois précédent) et Édouard Philippe (21%, -9 points) enregistrent tous deux des reculs sévères. Boris Vallaud obtient quant à lui 16% d'opinion positive.

Après des électeurs d'Emmanuel Macron, Édouard Philippe (62%, -13 points, après +5 points), Gabriel Attal (62%, -7 points, après -4 points) et, plus loin, Gérard Darmanin (48%, -15 points) enregistrent tous trois de forts reculs. Xavier Bertrand progresse de 4 points et s'installe à la 4^e place du classement (42%). Il devance Bernard Cazeneuve (37%, -5 points) et Raphaël Glucksmann (34%, -7 points). Bruno Le Maire cumule 33% d'opinion positive (contre 45% en novembre 2024) et Jean-François Copé 22%.

Après des électeurs de Marine Le Pen et d'Éric Zemmour, Jordan Bardella (90%, +2 points) est premier, ex-aequo avec Marine Le Pen (90%, +4 points). Néanmoins, le président du Rassemblement national cumule davantage d'opinions très positives (60%) que la députée du Pas-de-Calais (52%). Plus loin, Marion Maréchal est 3^e (71%, -2 points) et devance Éric Ciotti (63%, +1 point), Éric Zemmour (49%, +3 points) et Sarah Knafo (45%, +2 points).

1

Observatoire politique

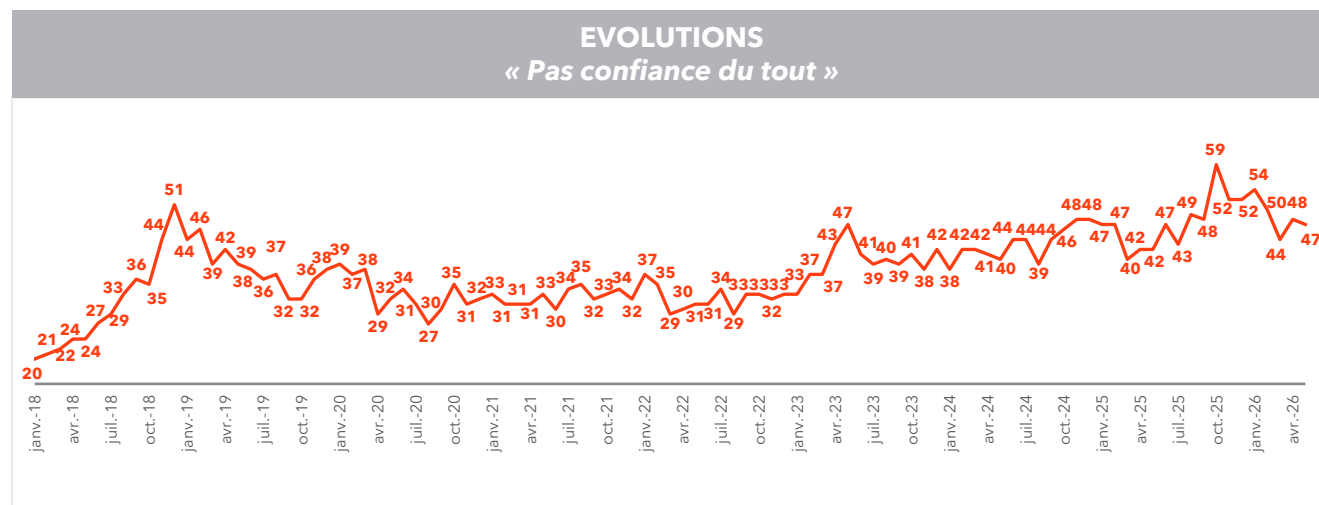
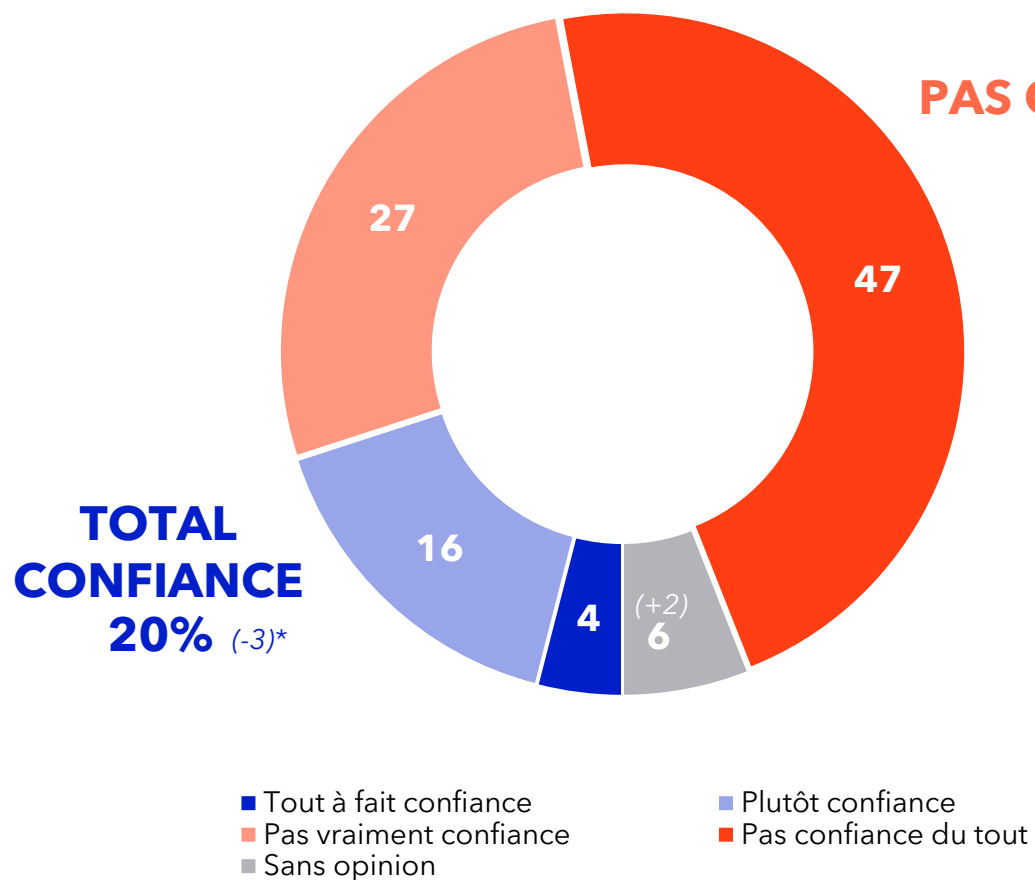
La confiance dans l'exécutif

Emmanuel MACRON, président de la République
Sébastien LECORNU, Premier ministre

La cote de confiance du président de la République

Question : Faites-vous confiance ou pas confiance au Président de la République, Emmanuel MACRON, pour affronter efficacement les principaux problèmes qui se posent au pays ?

En % - Ensemble des Français



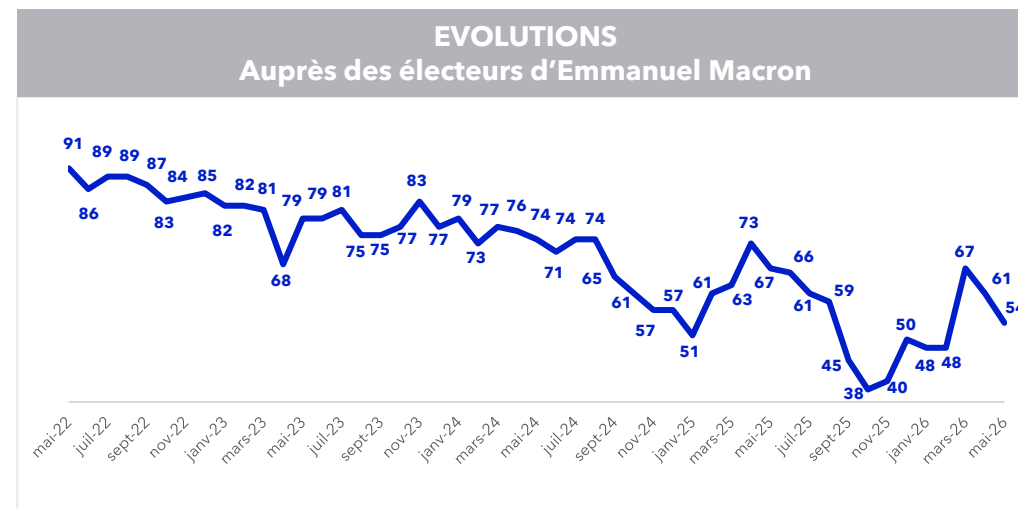
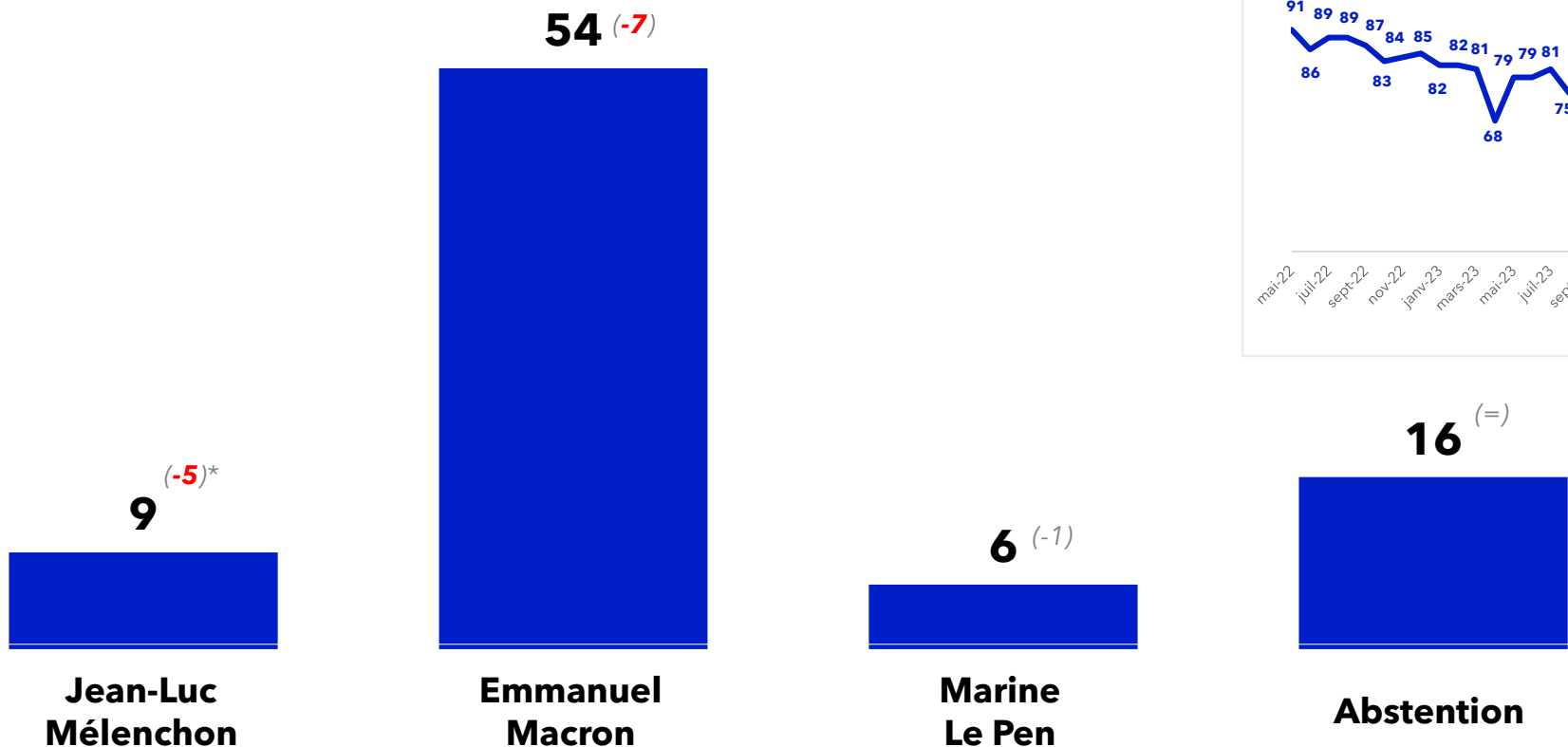
(*) Evolutions par rapport à l'enquête ELABE/BFMTV réalisée du 31 mars au 1er avril 2026.

La cote de confiance du Président de la République

Question : Faites-vous confiance ou pas confiance au Président de la République, Emmanuel MACRON, pour affronter efficacement les principaux problèmes qui se posent au pays ?

En % - Ensemble des Français

Confiance en Emmanuel Macron selon l'électorat de 1er tour de la présidentielle 2022



(*) Evolutions par rapport à l'enquête ELABE/BFMTV réalisée du 31 mars au 1er avril 2026.

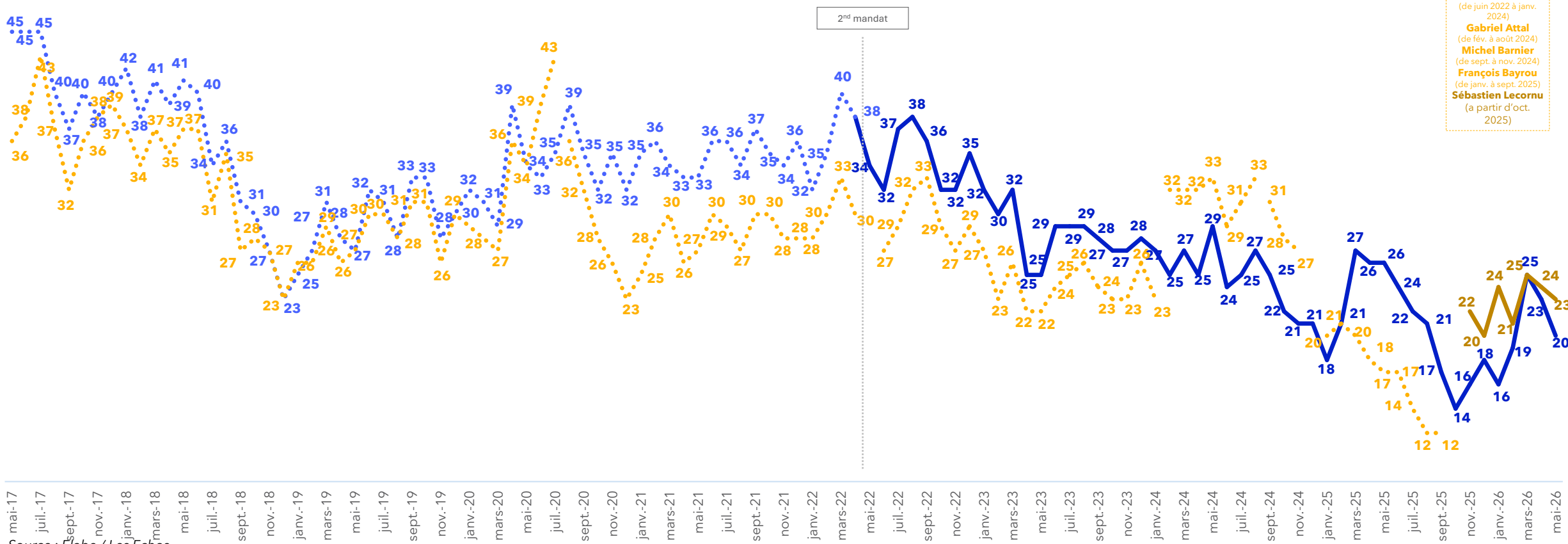
Evolution de la cote de confiance de l'exécutif

Récapitulatif depuis mai 2017



2nd mandat
1^{er} mandat

- Edouard Philippe**
(de mai 2017 à juil. 2020)
- Jean Castex**
(de août 2020 à mai 2022)
- E. Borne**
(de juin 2022 à janv. 2024)
- Gabriel Attal**
(de fév. à août 2024)
- Michel Barnier**
(de sept. à nov. 2024)
- François Bayrou**
(de janv. à sept. 2025)
- Sébastien Lecornu**
(à partir d'oct. 2025)

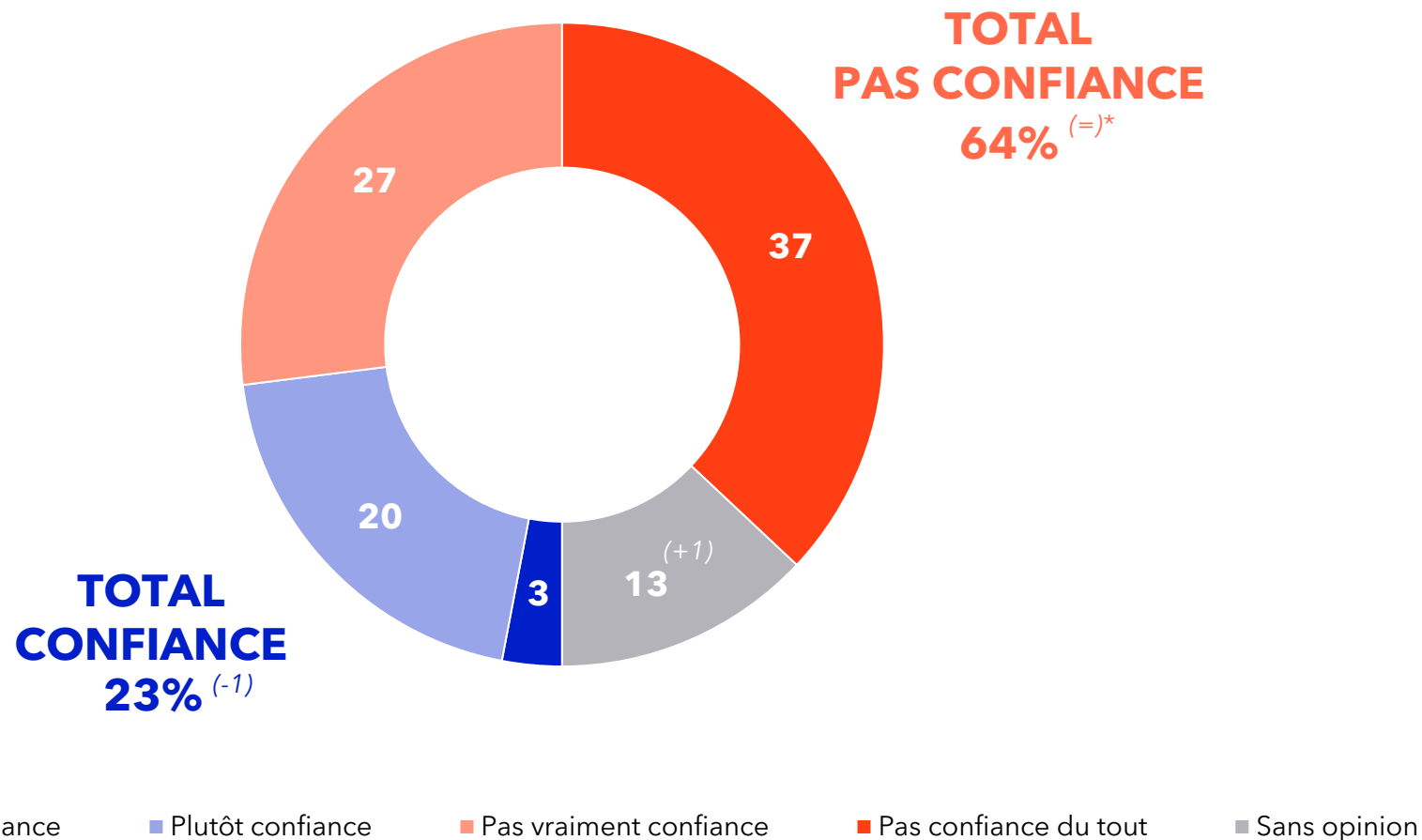


Source : Elabe / Les Echos.

La cote de confiance du Premier ministre

Question : Faites-vous confiance ou pas confiance au Premier ministre, Sébastien Lecornu, pour affronter efficacement les principaux problèmes qui se posent au pays ?

En % - Ensemble des Français



(*) Evolutions par rapport à l'enquête ELABE/BFMTV réalisée du 31 mars au 1^{er} avril 2026.

Détail des résultats

La cote de confiance du Président de la République

Détail des résultats par catégories sociodémographiques et professionnelles

En %	Tout à fait confiance	Plutôt confiance	Pas vraiment confiance	Pas confiance du tout	Sans opinion	TOTAL CONFIANCE	TOTAL PAS CONFIANCE
Ensemble	4	16	27	47	6	20	74
SEXE DU REpondANT							
Homme	3	18	25	51	3	21	76
Femme	4	15	28	44	9	19	72
AGE DU REpondANT							
18-24 ans	10	18	26	37	9	28	63
25-34 ans	2	17	31	43	7	19	74
35-49 ans	3	16	28	47	6	19	75
50-64 ans	3	15	22	54	6	18	76
65 ans et plus	2	18	27	48	5	20	75
PROFESSION DU REpondANT							
Actifs	3	17	26	48	6	20	74
Artisan, commerçant (*)	4	15	24	52	5	19	76
CSP+	1	20	27	47	5	21	74
Cadre, profession intellectuelle sup.	1	28	26	43	2	29	69
Profession intermédiaire	1	15	27	51	6	16	78
CSP-	4	14	26	48	8	18	74
Employé	2	17	29	44	8	19	73
Ouvrier	7	10	21	54	8	17	75
Inactifs	4	16	28	46	6	20	74
Retraité	3	16	28	48	5	19	76
Autre Inactif	7	15	27	44	7	22	71
CATEGORIE D'AGGLOMERATION							
Communes rurales	3	13	29	49	6	16	78
Communes urbaines de province	3	16	27	48	6	19	75
De 2.000 à moins de 20.000 hab.	1	10	26	56	7	11	82
De 20.000 à moins de 100.000 hab.	4	17	29	45	5	21	74
100.000 hab. et plus	3	19	26	45	7	22	71
Agglomération parisienne	6	22	23	43	6	28	66
REGION DE RESIDENCE (UDA5)							
Région Parisienne	5	23	23	42	7	28	65
Province	3	15	27	49	6	18	76
Nord-Est	4	16	24	49	7	20	73
Nord-Ouest	4	15	26	49	6	19	75
Sud-Ouest	5	10	39	43	3	15	82
Sud Est	2	15	26	51	6	17	77

* Résultats à interpréter avec prudence compte-tenu des effectifs de répondants

Détail des résultats

La cote de confiance du Président de la République

Détail des résultats par catégories politiques

En %	Tout à fait confiance	Plutôt confiance	Pas vraiment confiance	Pas confiance du tout	Sans opinion	TOTAL CONFIANCE	TOTAL PAS CONFIANCE
Ensemble	4	16	27	47	6	20	74
PREFERENCE PARTISANE							
TOTAL GAUCHE	6	17	24	51	2	23	75
La France insoumise (FI)	8	9	15	68	0	17	83
Europe Ecologie Les Verts / Génération.s	7	25	14	47	7	32	61
Le Parti Socialiste (PS)	2	24	41	33	0	26	74
LREM ET ALLIES	12	57	25	5	1	69	30
La République en marche	17	73	10	0	0	90	10
TOTAL DROITE	4	24	35	35	2	28	70
Les Républicains	4	21	36	37	2	25	73
TOTAN RN / R!	1	5	18	76	0	6	94
Le Rassemblement National	1	6	19	74	0	7	93
Reconquête ! (d'Éric Zemmour)	0	0	15	85	0	0	100
SANS PREFERENCE PARTISANE	1	13	33	38	15	14	71
VOTE PRESIDENTIELLE 2022 (1ER TOUR)							
Jean-Luc MELENCHON	1	8	22	67	2	9	89
Yannick JADOT*	5	21	34	32	8	26	66
Emmanuel MACRON	10	44	35	10	1	54	45
Valérie PECRESSE*	2	19	31	48	0	21	79
Marine LE PEN	1	5	14	78	2	6	92
Éric ZEMMOUR*	0	3	6	91	0	3	97
Abstention, vote blanc ou nul	3	13	30	39	15	16	69
VOTE PRESIDENTIELLE 2022 (2ND TOUR)							
Emmanuel MACRON	6	34	34	23	3	40	57
Marine LE PEN	1	3	15	78	3	4	93
Abstention, vote blanc ou nul	2	9	28	50	11	11	78
VOTE LEGISLATIVES 2024 (1ER TOUR)							
NFP (LFI, EELV, PS, PCF)	3	12	31	54	0	15	85
Ensemble (Renaissance, MoDem, Horizons,...)	7	43	35	10	5	50	45
TOTAL LR, DVD, UDI	5	19	23	49	4	24	72
Rassemblement National et ses alliés	2	6	17	75	0	8	92
Abstention, B&N, Non inscrits	3	15	28	41	13	18	69

* Résultats à interpréter avec prudence compte-tenu des effectifs de répondants

Détail des résultats

La cote de confiance du Premier ministre

Détail des résultats par catégories sociodémographiques et professionnelles

En %	Tout à fait confiance	Plutôt confiance	Pas vraiment confiance	Pas confiance du tout	Sans opinion	TOTAL CONFIANCE	TOTAL PAS CONFIANCE
Ensemble	3	20	27	37	13	23	64
SEXE DU REpondant							
Homme	3	18	28	43	8	21	71
Femme	2	22	26	32	18	24	58
AGE DU REpondant							
18-24 ans	1	28	21	27	23	29	48
25-34 ans	2	16	29	36	17	18	65
35-49 ans	2	17	30	40	11	19	70
50-64 ans	3	17	22	45	13	20	67
65 ans et plus	4	24	30	32	10	28	62
PROFESSION DU REpondant							
Actifs	2	18	28	39	13	20	67
Artisan, commerçant (*)	3	18	22	41	16	21	63
CSP+	0	20	29	41	10	20	70
Cadre, profession intellectuelle sup.	1	23	31	37	8	24	68
Profession intermédiaire	0	17	28	44	11	17	72
CSP-	3	16	28	38	15	19	66
Employé	1	18	31	33	17	19	64
Ouvrier	6	12	24	44	14	18	68
Inactifs	3	23	26	34	14	26	60
Retraité	5	22	27	34	12	27	61
Autre Inactif	1	25	21	34	19	26	55
CATEGORIE D'AGGLOMERATION							
Communes rurales	2	20	28	39	11	22	67
Communes urbaines de province	3	18	28	38	13	21	66
De 2.000 à moins de 20.000 hab.	1	17	24	44	14	18	68
De 20.000 à moins de 100.000 hab.	7	17	29	33	14	24	62
100.000 hab. et plus	2	20	29	37	12	22	66
Agglomération parisienne	4	25	23	31	17	29	54
REGION DE RESIDENCE (UDA5)							
Région Parisienne	3	25	24	30	18	28	54
Province	2	19	28	39	12	21	67
Nord-Est	2	20	27	36	15	22	63
Nord-Ouest	3	20	27	37	13	23	64
Sud-Ouest	4	20	32	38	6	24	70
Sud Est	2	17	27	42	12	19	69

* Résultats à interpréter avec prudence compte-tenu des effectifs de répondants

Détail des résultats

La cote de confiance du Premier ministre

Détail des résultats par catégories politiques

En %	Tout à fait confiance	Plutôt confiance	Pas vraiment confiance	Pas confiance du tout	Sans opinion	TOTAL CONFIANCE	TOTAL PAS CONFIANCE
Ensemble	3	20	27	37	13	23	64
PREFERENCE PARTISANE							
TOTAL GAUCHE	2	18	27	44	9	20	71
La France insoumise (FI)	0	9	18	61	12	9	79
Europe Ecologie Les Verts / Génération.s	0	32	24	30	14	32	54
Le Parti Socialiste (PS)	2	24	41	29	4	26	70
LREM ET ALLIES	17	59	16	4	4	76	20
La République en marche	26	56	11	2	5	82	13
TOTAL DROITE	2	37	35	22	4	39	57
Les Républicains	2	34	35	24	5	36	59
TOTAN RN / R!	1	8	24	59	8	9	83
Le Rassemblement National	1	9	25	56	9	10	81
Reconquête ! (d'Éric Zemmour)	2	0	22	76	0	2	98
SANS PREFERENCE PARTISANE	1	16	30	29	24	17	59
VOTE PRESIDENTIELLE 2022 (1ER TOUR)							
Jean-Luc MELENCHON	1	10	25	57	7	11	82
Yannick JADOT*	0	30	36	18	16	30	54
Emmanuel MACRON	11	47	29	7	6	58	36
Valérie PECRESSE*	0	24	44	23	9	24	67
Marine LE PEN	0	8	23	60	9	8	83
Éric ZEMMOUR*	1	3	12	78	6	4	90
Abstention, vote blanc ou nul	1	16	27	31	25	17	58
VOTE PRESIDENTIELLE 2022 (2ND TOUR)							
Emmanuel MACRON	6	39	30	17	8	45	47
Marine LE PEN	0	7	23	60	10	7	83
Abstention, vote blanc ou nul	1	11	27	41	20	12	68
VOTE LEGISLATIVES 2024 (1ER TOUR)							
NFP (LFI, EELV, PS, PCF)	2	16	30	46	6	18	76
Ensemble (Renaissance, MoDem, Horizons,...)	9	50	29	7	5	59	36
TOTAL LR, DVD, UDI	3	22	34	33	8	25	67
Rassemblement National et ses alliés	1	8	25	59	7	9	84
Abstention, B&N, Non inscrits	2	18	24	32	24	20	56

* Résultats à interpréter avec prudence compte-tenu des effectifs de répondants

2

Observatoire politique

Le classement des personnalités

Ensemble des Français

Auprès des électeurs de gauche et des écologistes

Auprès des électeurs d'Emmanuel Macron

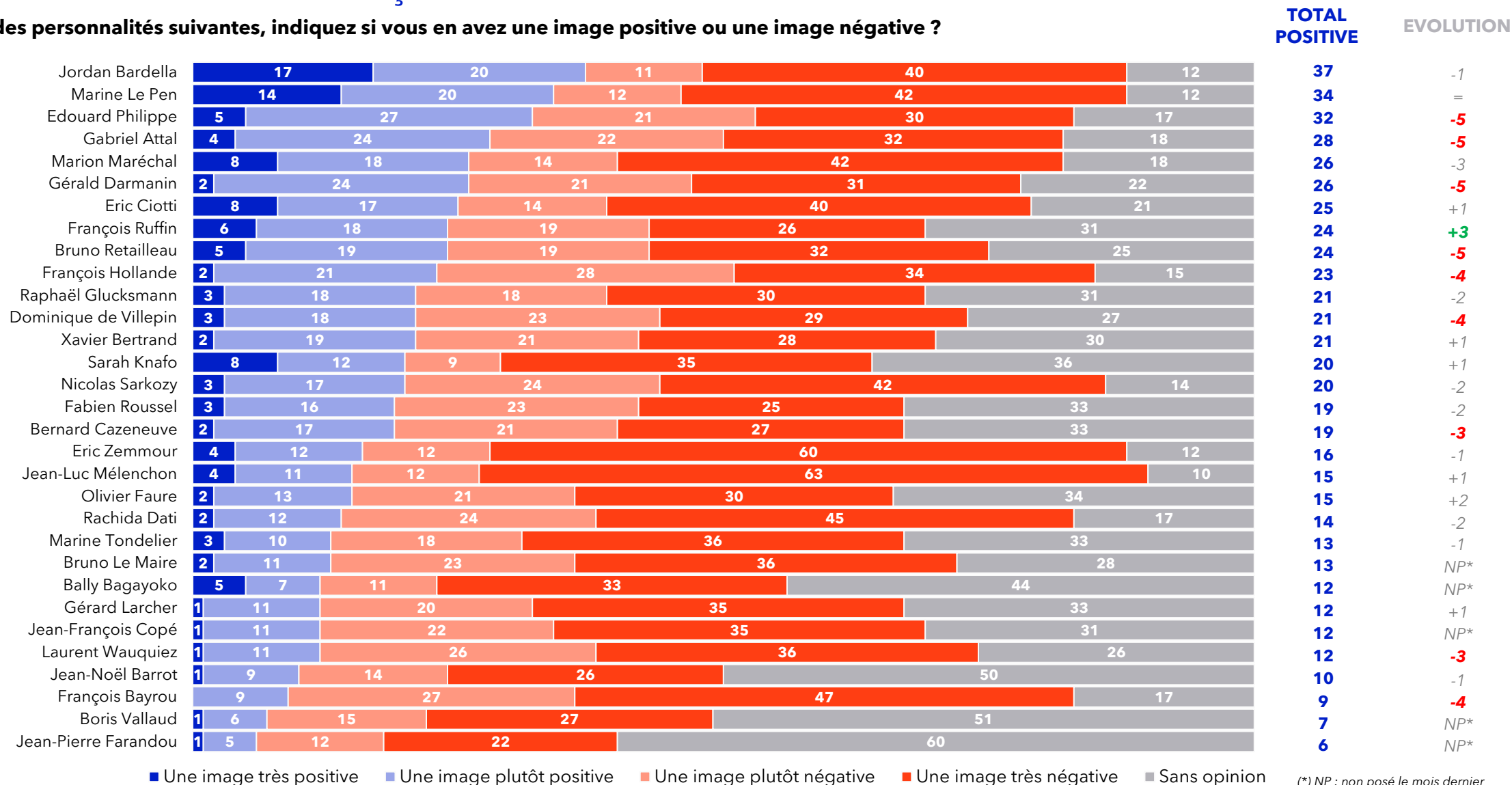
Auprès des électeurs de Marine Le Pen et d'Éric Zemmour

Auprès des abstentionnistes, des votes blancs et nuls et des non-inscrits

Le classement des personnalités

Auprès des l'ensemble des Français

Pour chacune des personnalités suivantes, indiquez si vous en avez une image positive ou une image négative ?



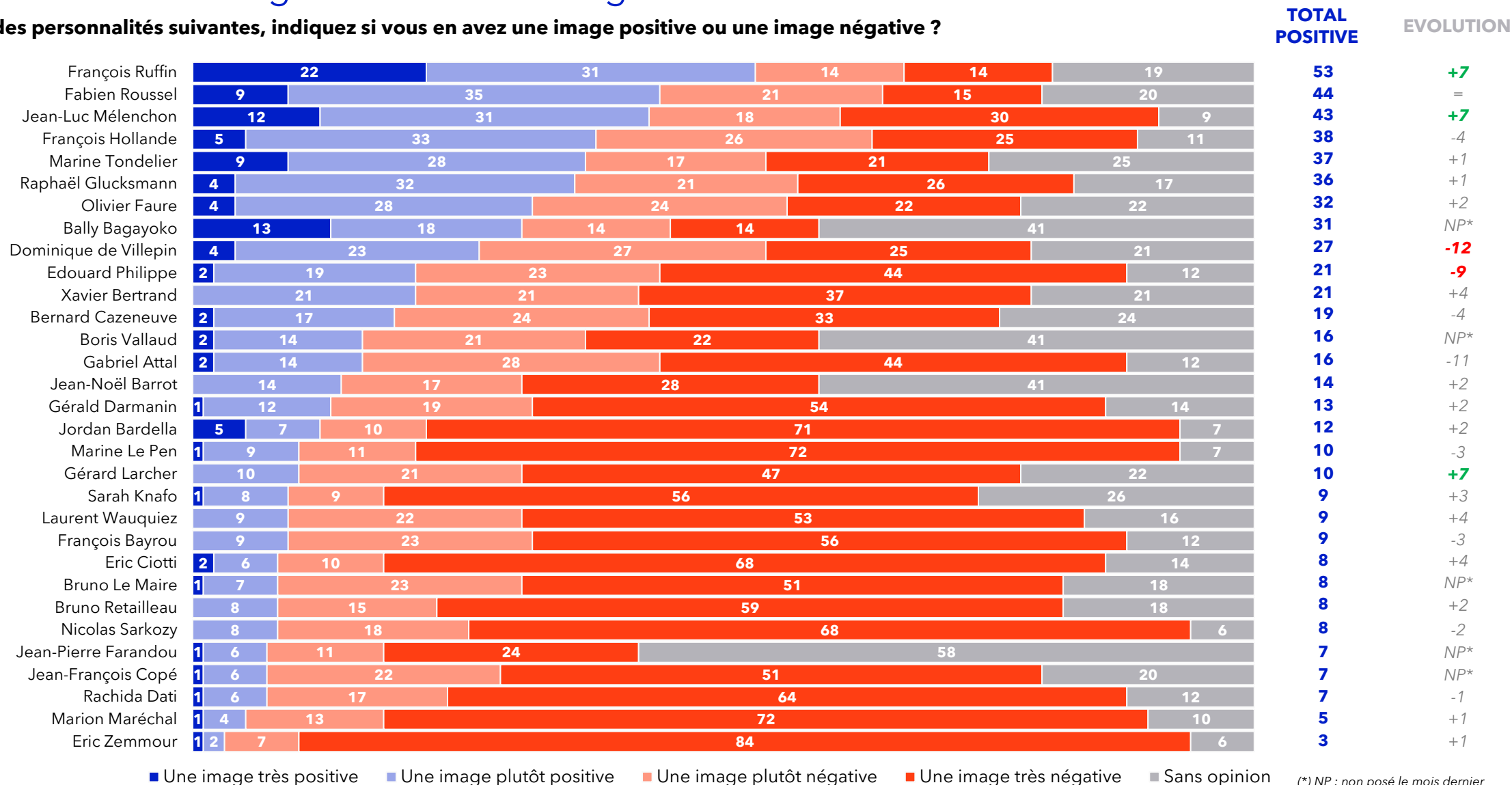
■ Une image très positive ■ Une image plutôt positive ■ Une image plutôt négative ■ Une image très négative ■ Sans opinion

(*) NP : non posé le mois dernier

Le classement des personnalités

Auprès des électeurs de gauche et des écologistes

Pour chacune des personnalités suivantes, indiquez si vous en avez une image positive ou une image négative ?

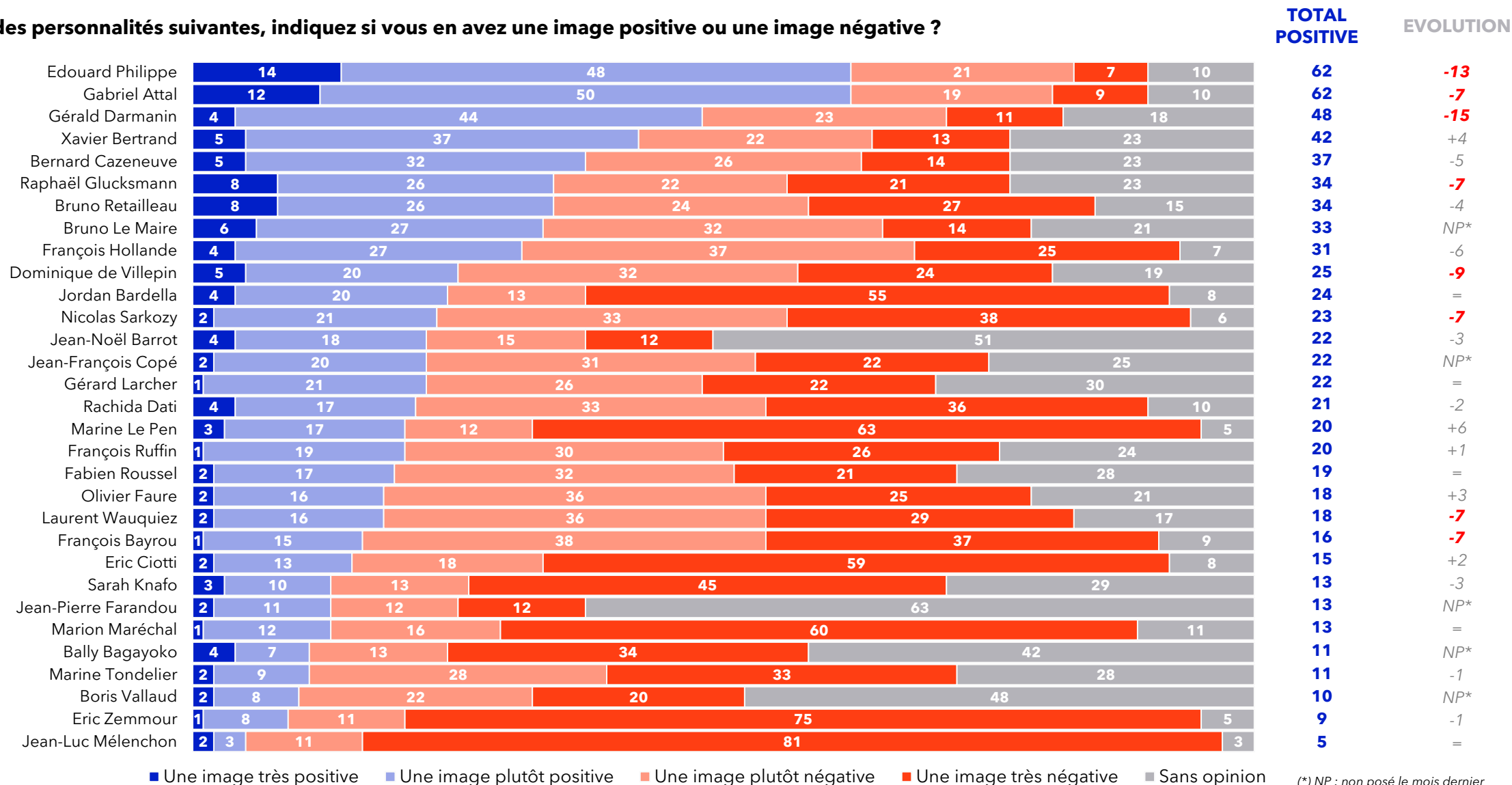


■ Une image très positive ■ Une image plutôt positive ■ Une image plutôt négative ■ Une image très négative ■ Sans opinion (*) NP : non posé le mois dernier

Le classement des personnalités

Auprès des électeurs d'Emmanuel Macron

Pour chacune des personnalités suivantes, indiquez si vous en avez une image positive ou une image négative ?



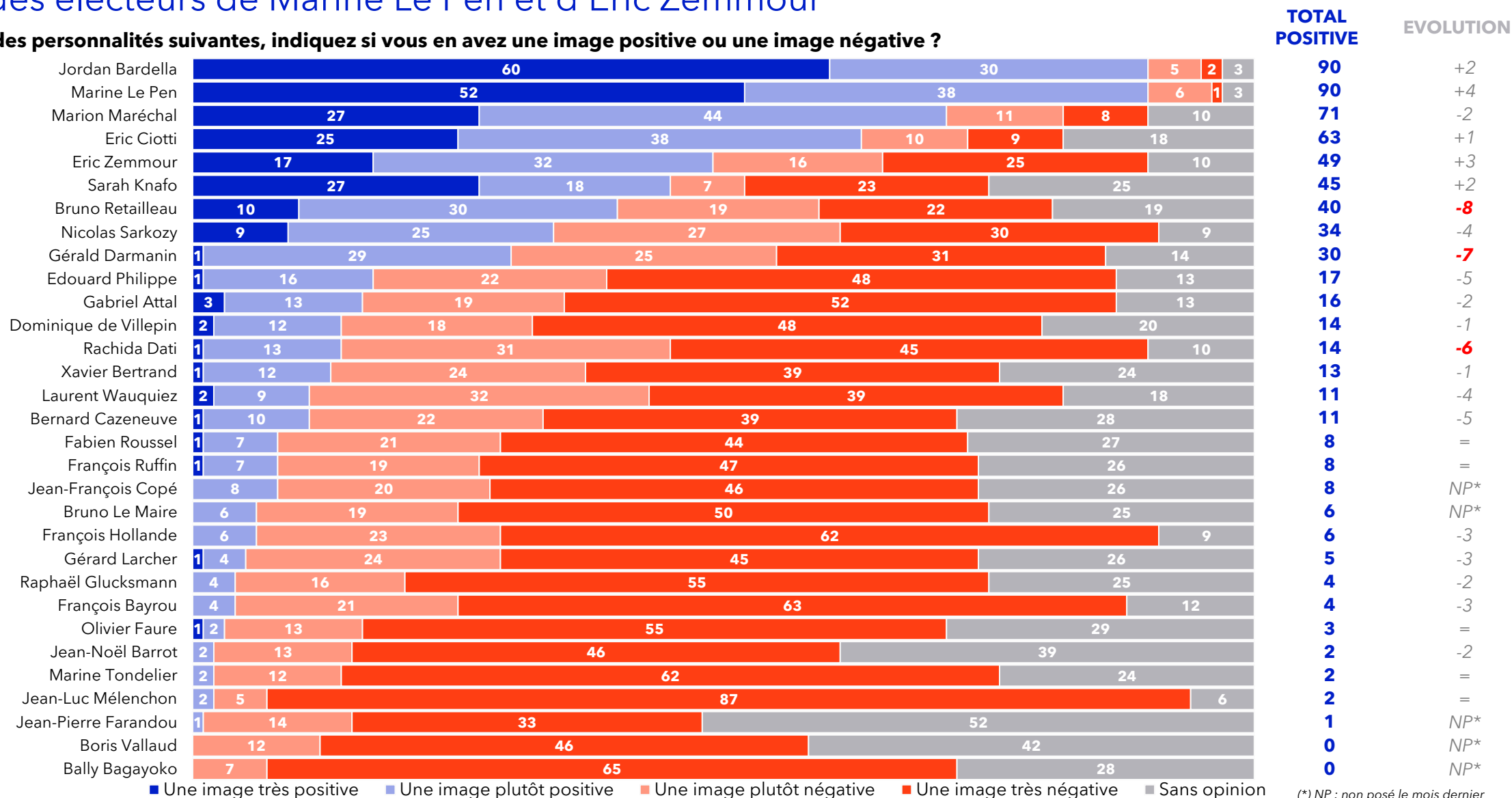
■ Une image très positive ■ Une image plutôt positive ■ Une image plutôt négative ■ Une image très négative ■ Sans opinion

(*) NP : non posé le mois dernier

Le classement des personnalités

Auprès des électeurs de Marine Le Pen et d'Éric Zemmour

Pour chacune des personnalités suivantes, indiquez si vous en avez une image positive ou une image négative ?



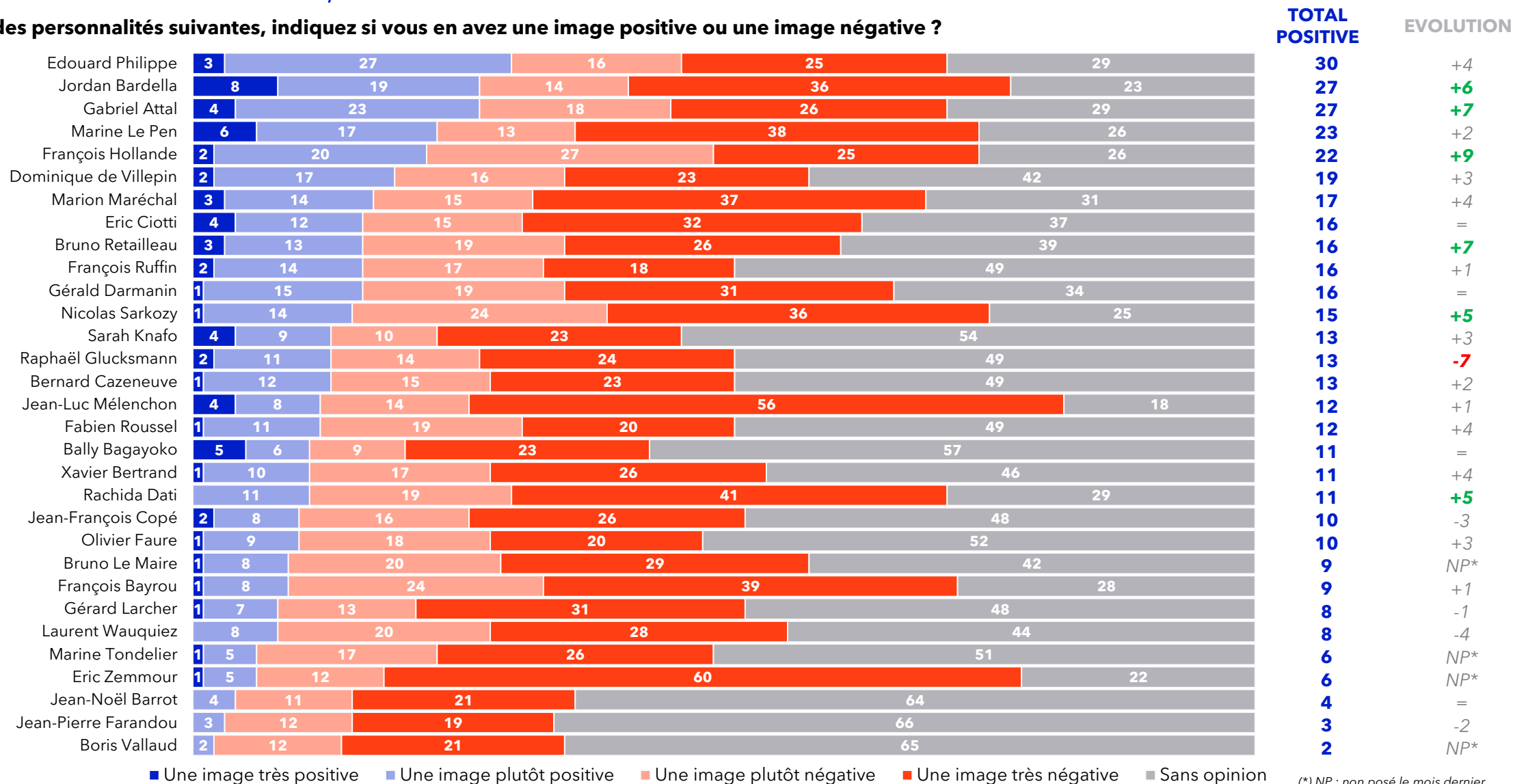
■ Une image très positive ■ Une image plutôt positive ■ Une image plutôt négative ■ Une image très négative ■ Sans opinion

(*) NP : non posé le mois dernier

Le classement des personnalités

Auprès des abstentionnistes, des votes blancs et nuls et des non-inscrits

Pour chacune des personnalités suivantes, indiquez si vous en avez une image positive ou une image négative ?



■ Une image très positive ■ Une image plutôt positive ■ Une image plutôt négative ■ Une image très négative ■ Sans opinion

(*) NP : non posé le mois dernier

Les Echos

Sondage Elabe pour Les Echos

6 mai 2026

11 rue de Rouvray
92200 Neuilly sur Seine / FR
Tél. +33 (0)1 57 64 01 60
@elabe_fr
www.elabe.fr

