



**#Opinion en direct**

# Les Français et la guerre en Iran

Sondage Elabe pour BFMTV  
29 avril 2026



# Fiche technique

## Etude ELABE réalisée pour BFMTV

### INTERROGATION

- Echantillon de **1 002** personnes, représentatif des résidents de France métropolitaine âgés de 18 ans et plus.

### CONSTITUTION DE L'ÉCHANTILLON

- La représentativité de l'échantillon a été assurée selon la **méthode des quotas** appliquée aux variables suivantes : sexe, âge, profession, région et catégorie d'agglomération.

### MODE DE RECUEIL ET DATES DE TERRAIN

- Interrogation par Internet du **28 au 29 avril 2026**.

# Notes sur les marges d'erreur

Pour un échantillon de 1 000 personnes, les marges d'erreur sont les suivantes avec un niveau de confiance de 95% :

Pour un pourcentage de :	La marge d'erreur est de :	Le résultat réel se situe dans une fourchette entre :
5	+/- 1,4	3.6 et 6.4
10	+/- 1,9	8.1 et 11.9
15	+/- 2,2	12.8 et 17.2
20	+/- 2,5	17.5 et 22.5
25	+/- 2,7	22.3 et 27.7
30	+/- 2,8	27.2 et 32.8
35	+/- 3	32 et 38
40	+/- 3	37 et 43
45	+/- 3,1	41.9 et 48.1
50	+/- 3,1	46.9 et 53.1
55	+/- 3,1	51.9 et 58.1
60	+/- 3	57 et 63
65	+/- 3	62 et 68
70	+/- 2,8	67.2 et 72.8
75	+/- 2,7	72.3 et 77.7
80	+/- 2,5	77.5 et 82.5
85	+/- 2,2	82.8 et 87.2
90	+/- 1,9	88.1 et 91.9
95	+/- 1,4	93.6 et 96.4

## Exemple de lecture :

Pour un résultat observé de **25%**, il y a 95% de chances pour que le résultat réel soit compris entre **22,3%** et **27,7%**.

# Principaux enseignements

## Guerre au Moyen-Orient : l'inquiétude reste très élevée

Plus d'un mois après l'offensive militaire des Etats-Unis et d'Israël contre l'Iran et ses dirigeants, **87% (+1 point en 2 semaines) des Français se disent inquiets de la situation, dont 33% (+2) très inquiets**. Ce sentiment demeure largement majoritaire dans toutes les catégories de population.

## Pour les Français, la levée du blocus sur le détroit d'Ormuz ne se fera pas avant quelques semaines voire plusieurs mois

Après plusieurs semaines de combats, un cessez-le-feu a été conclu début avril. Malgré cette trêve, les États-Unis maintiennent un blocus naval du détroit d'Ormuz, voie maritime par laquelle transite environ 20 % du pétrole mondial, tandis que l'Iran continue de rejeter les conditions américaines pour une levée du blocus. Des négociations sont en cours, mais aucun accord n'a encore été trouvé. **42% des Français pensent que le blocus du détroit d'Ormuz sera levé dans plusieurs mois, 39% dans quelques semaines, 13% pas avant 2027 et 6% dans les prochains jours.**

## Les Français s'attendent à ce que des frappes militaires reprennent

Malgré le cessez-le-feu conclu début avril, **92% des Français pensent que des frappes militaires pourraient reprendre dans les prochains mois au Moyen-Orient, dont 65% probablement et 27% certainement**. A l'inverse, **8% pensent que cela n'arrivera pas, dont 6% probablement pas et 2% certainement pas**.

## 6 Français sur 10 anticipent une pénurie d'essence dans les prochains mois

**61% (+2 en 2 semaines) des Français jugent certain ou probable qu'il y ait des pénuries d'essence dans les prochains mois, 60% (+3) pour les matières premières comme le plastique, l'aluminium ou l'acier. 50% (+3) craignent également pour les engrais et 35% (-2) pour certains produits technologiques comme les smartphones**. L'anticipation d'une pénurie d'essence demeure majoritaire dans toutes les catégories de population.

## 45% des Français déclarent que l'augmentation du prix de l'essence a un impact important sur leur budget

Par rapport au début de la guerre au Moyen-Orient, le prix de l'essence augmente en France. **45% (-1 point en 2 semaines) des Français déclarent que cette augmentation a un impact important sur leur budget, 41% (+3) un impact limité et 13% (-2) aucun impact**. La hausse du prix de l'essence pèse particulièrement sur le budget des habitants des petites agglomérations et communes rurales (54% impact important), des employés/ouvriers (54%) et des 25-49 ans (51%).

## Au-delà des carburants, l'opinion redoute l'inflation généralisée

**94% des Français craignent que ce conflit provoque une hausse généralisée des prix en France au-delà des prix des carburants, dont 55% tout à fait et 39% plutôt**. Seuls **5% des Français ne le craignent pas, dont 4% pas vraiment et 1% pas du tout**. Un scénario redouté par toutes les catégories de la population, notamment par les Français qui rencontrent des difficultés à boucler leurs fins de mois.

# Principaux enseignements

## 3 Français sur 4 estiment que la France a un rôle limité voire aucun rôle dans le conflit au Moyen-Orient

**77% des Français estiment que la France a un rôle plutôt limité (57%) ou aucun rôle (20%) dans le conflit au Moyen-Orient. A contrario, 22% jugent que la France a un rôle important, dont 18% plutôt important et 4% très important.** Ce constat fait consensus politiquement : 79% des électeurs du RN considèrent que la France a un rôle limité ou aucun rôle, 78% des électeurs d'Ensemble et 74% des électeurs du NFP. En termes d'âge, les moins de 35 ans sont plus nombreux à estimer que la France joue un rôle important dans ce conflit (38%, contre 17% des 35 ans et plus).

## Une majorité de Français souhaite que la France n'intervienne pas militairement mais s'implique davantage diplomatiquement

**Concernant le rôle que doit jouer la France dans ce conflit, 56% des Français souhaitent qu'elle n'intervienne pas militairement mais s'implique davantage sur le plan diplomatique en cherchant à favoriser un accord de paix entre les belligérants, 38% qu'elle reste à l'écart du conflit et n'intervienne ni militairement ni diplomatiquement et 6% qu'elle intervienne militairement en participant aux opérations en cours aux côtés des États-Unis et d'Israël.**

Politiquement, les électeurs d'Ensemble (75%) et du NFP (66%) souhaitent majoritairement que la France s'implique davantage diplomatiquement dans ce conflit, tandis que les électeurs du RN sont partagés entre intervention diplomatique (44%) et non-engagement (45%).

## 4 Français sur 10 jugent qu'Emmanuel Macron est à la hauteur de la situation

**Dans le détail, 33% le jugent plutôt à la hauteur et 7% tout à fait à la hauteur. A l'inverse, 60% considèrent qu'il n'est pas à la hauteur, dont 32% pas vraiment et 28% pas du tout.**

La position et l'action du chef de l'Etat clive politiquement. Les électeurs d'Ensemble (79%) et dans une moindre mesure de droite (56%) estiment qu'il est à la hauteur de la situation. A contrario, les électeurs du RN sont critiques (78% pas à la hauteur). Entre les deux, les électeurs du NFP sont quant à eux très partagés (54% pas à la hauteur, 46% à la hauteur).

# Guerre au Moyen-Orient : l'inquiétude reste très élevée

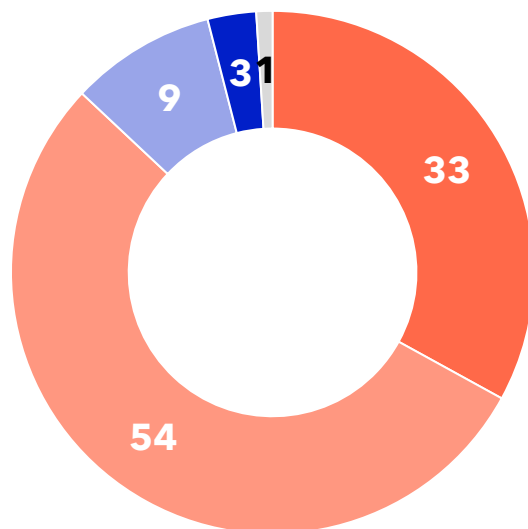
Il y a deux mois, les Etats-Unis et Israël ont décidé de mener des frappes en Iran et ont tué plusieurs dirigeants de la République islamique d'Iran, dont le Guide suprême Ali Khamenei et plusieurs responsables politiques et militaires. Depuis, le conflit s'est élargi à d'autres pays du Moyen-Orient : l'Iran a riposté en attaquant Israël et d'autres pays de la région qui hébergent des bases militaires américaines ; et Israël a lancé une intervention au Liban.

## Etes-vous inquiet ou pas inquiet de cette situation ?

En % - Ensemble des Français

**TOTAL PAS INQUIET**

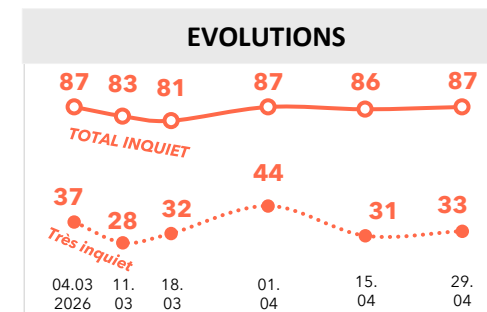
**12%** (-2\*)



**TOTAL INQUIET**

**87%** (+1)

■ Très inquiet ■ Plutôt inquiet ■ Pas vraiment inquiet ■ Pas du tout inquiet ■ Sans-réponses



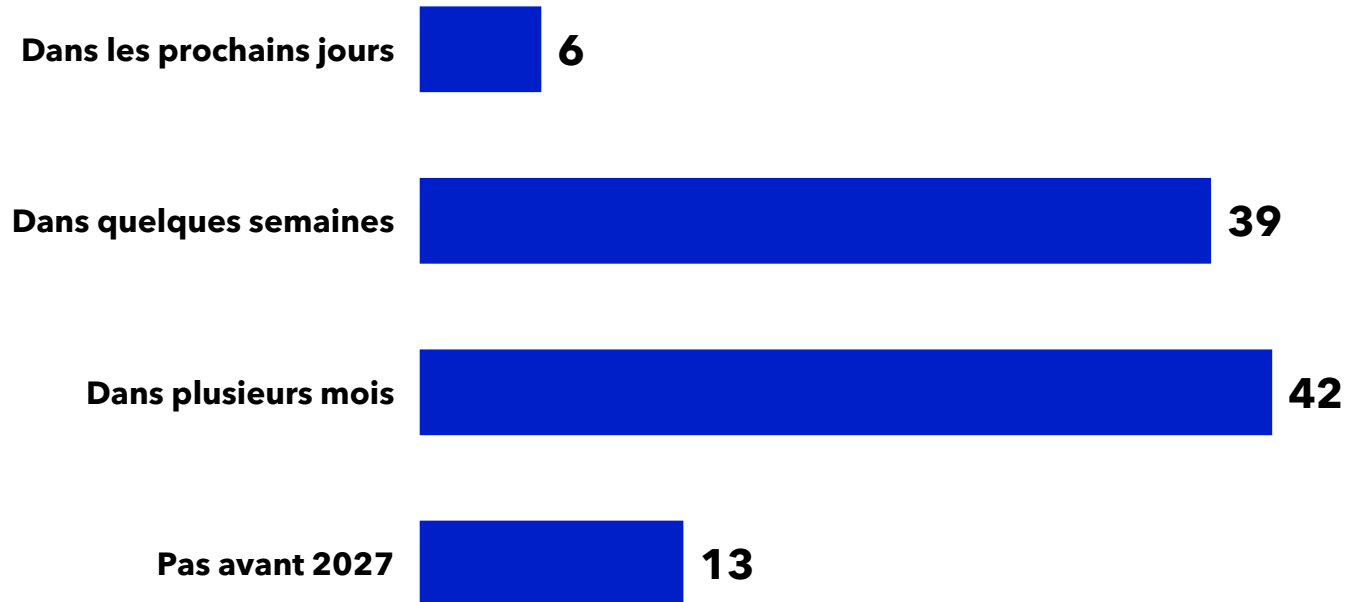
(\*) Evolutions par rapport à l'enquête ELABE/BFMTV réalisée du 14 au 15 avril 2026.

# Pour les Français, la levée du blocus sur le détroit d'Ormuz ne se fera pas avant quelques semaines voire plusieurs mois

Après plusieurs semaines de combats, un cessez-le-feu a été conclu début avril. Malgré cette trêve, les États-Unis maintiennent un blocus naval du détroit d'Ormuz, voie maritime par laquelle transite environ 20 % du pétrole mondial, tandis que l'Iran continue de rejeter les conditions américaines pour une levée du blocus. Des négociations sont en cours, mais aucun accord n'a encore été trouvé.

## Pensez-vous que le blocus du détroit d'Ormuz sera levé... ?

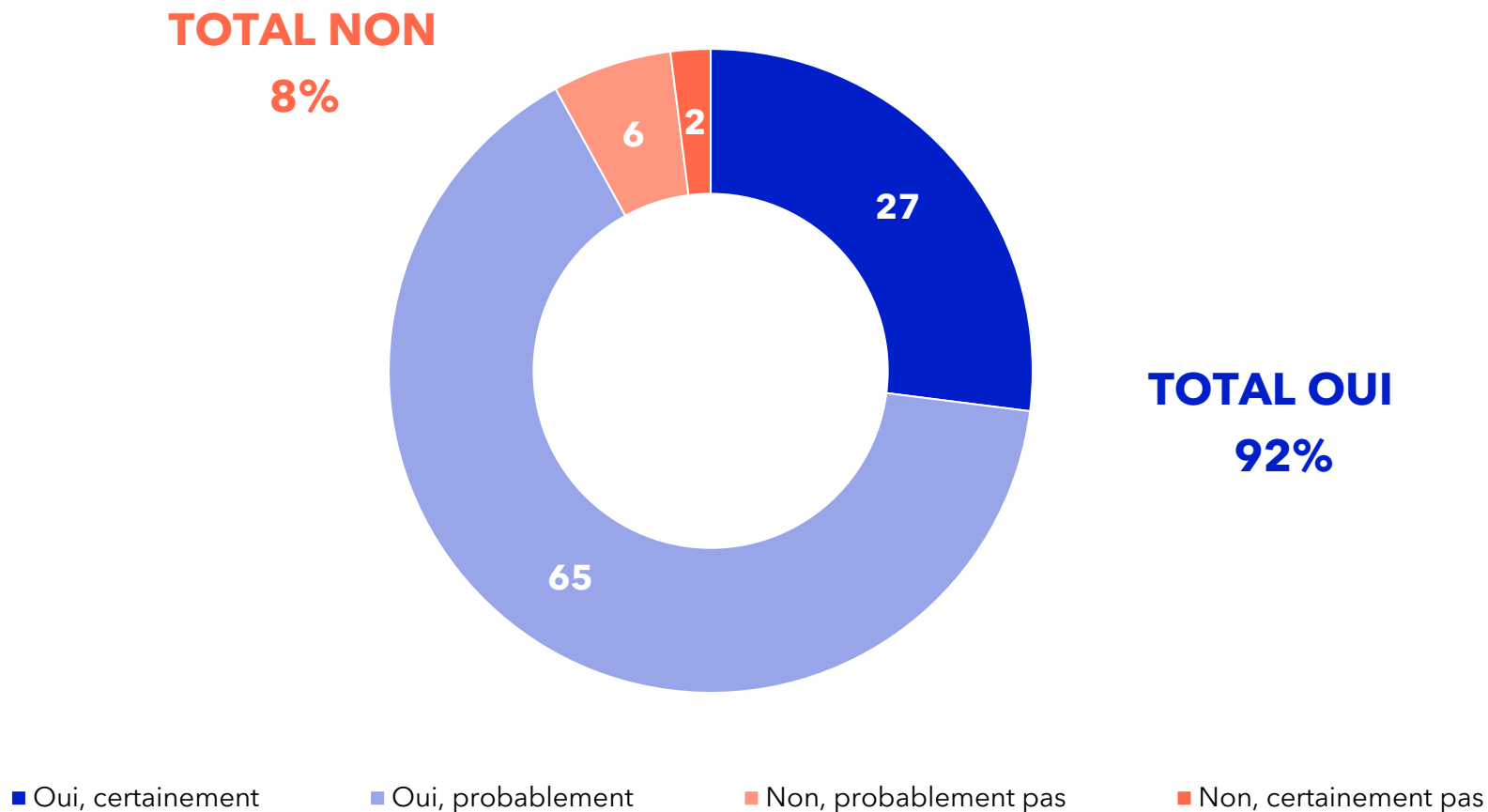
En % - Ensemble des Français



# Les Français s'attendent à ce que des frappes militaires reprennent

Malgré le cessez-le-feu conclu début avril, pensez-vous que des frappes militaires pourraient reprendre dans les prochains mois entre l'Iran, les États-Unis et Israël ?

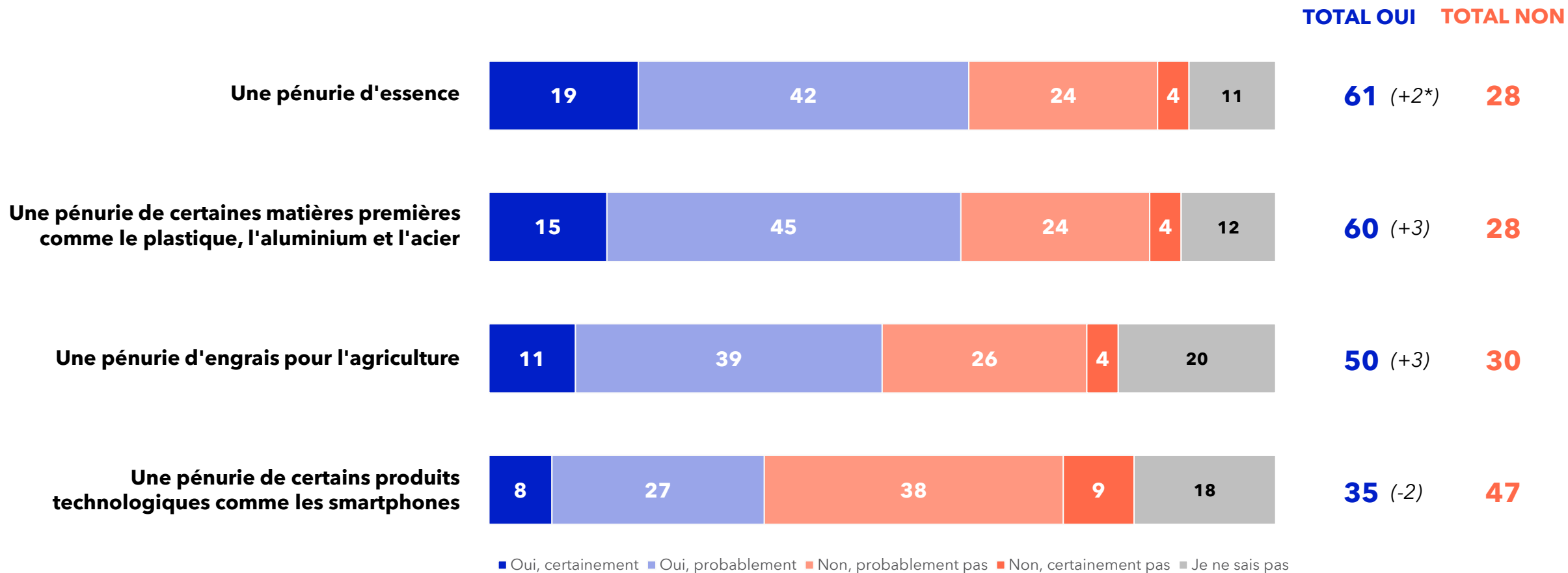
En % - Ensemble des Français



## 6 Français sur 10 anticipent une pénurie d'essence dans les prochains mois

Pensez-vous qu'il y aura dans les prochains mois... ?

En % - Ensemble des Français

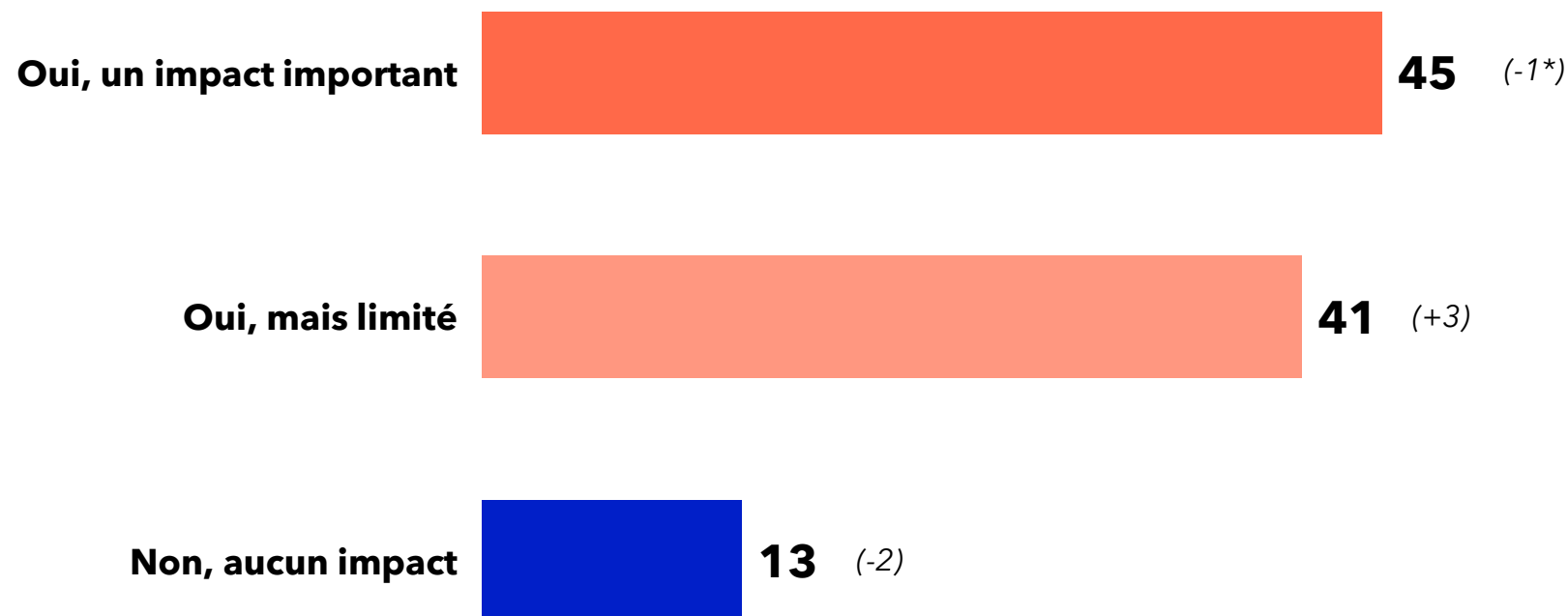


(\*) Evolutions par rapport à l'enquête ELABE/BFMTV réalisée du 14 au 15 avril 2026.

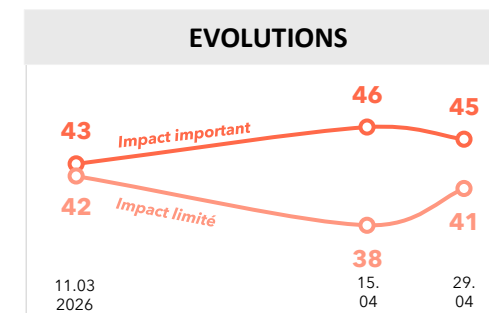
# 45% des Français déclarent que l'augmentation du prix de l'essence a un impact important sur leur budget

Par rapport au début de la guerre au Moyen-Orient, le prix de l'essence a augmenté en France. Cette hausse du prix des carburants a-t-elle un impact ou non sur votre budget ?

En % - Ensemble des Français



Sans-réponses : 1

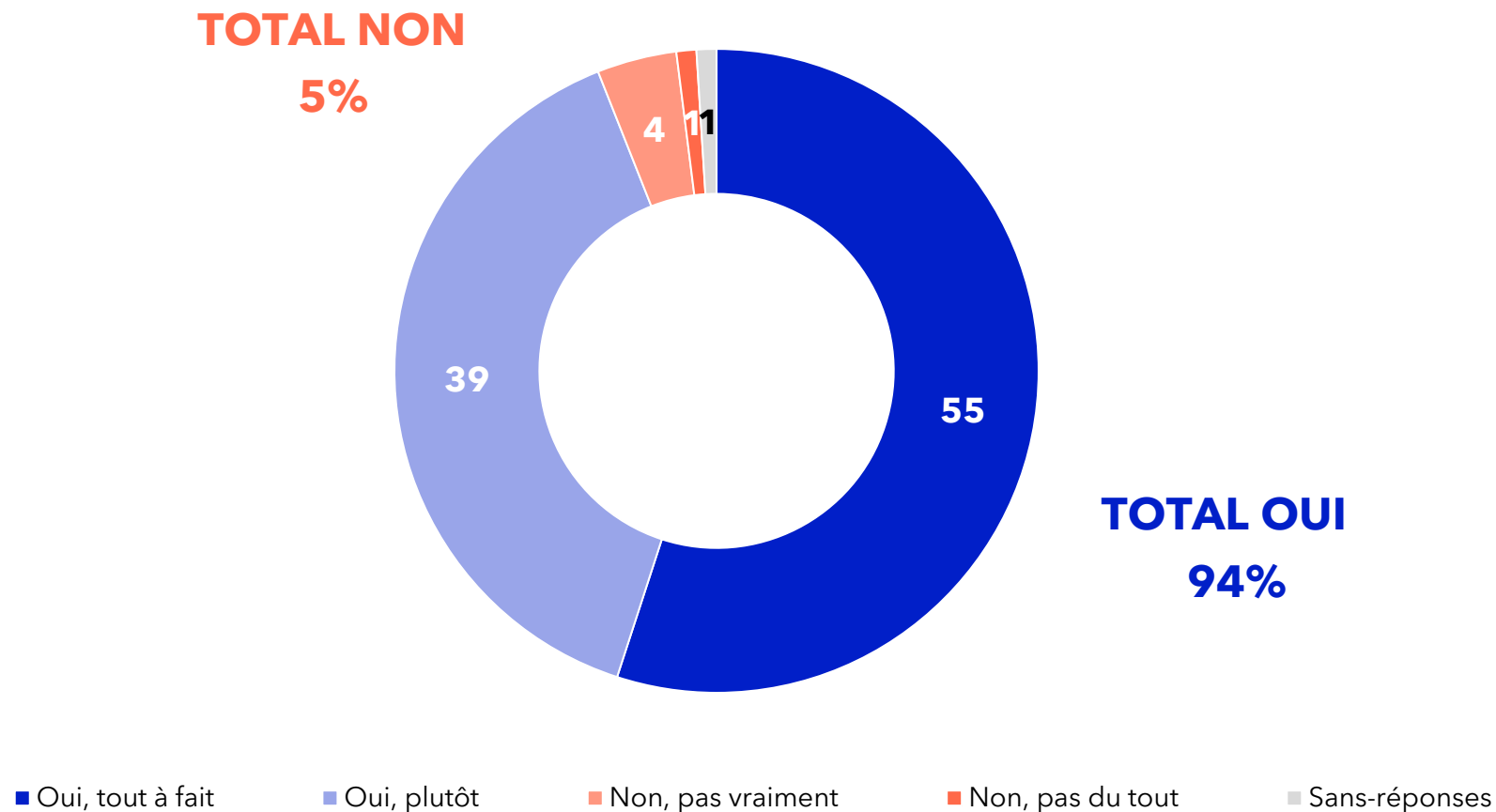


(\*) Evolutions par rapport à l'enquête ELABE/BFMTV réalisée du 14 au 15 avril 2026.

# Au-delà des carburants, l'opinion redoute l'inflation généralisée

**Craignez-vous ou non que ce conflit provoque une hausse généralisée des prix en France, au-delà des prix des carburants ?**

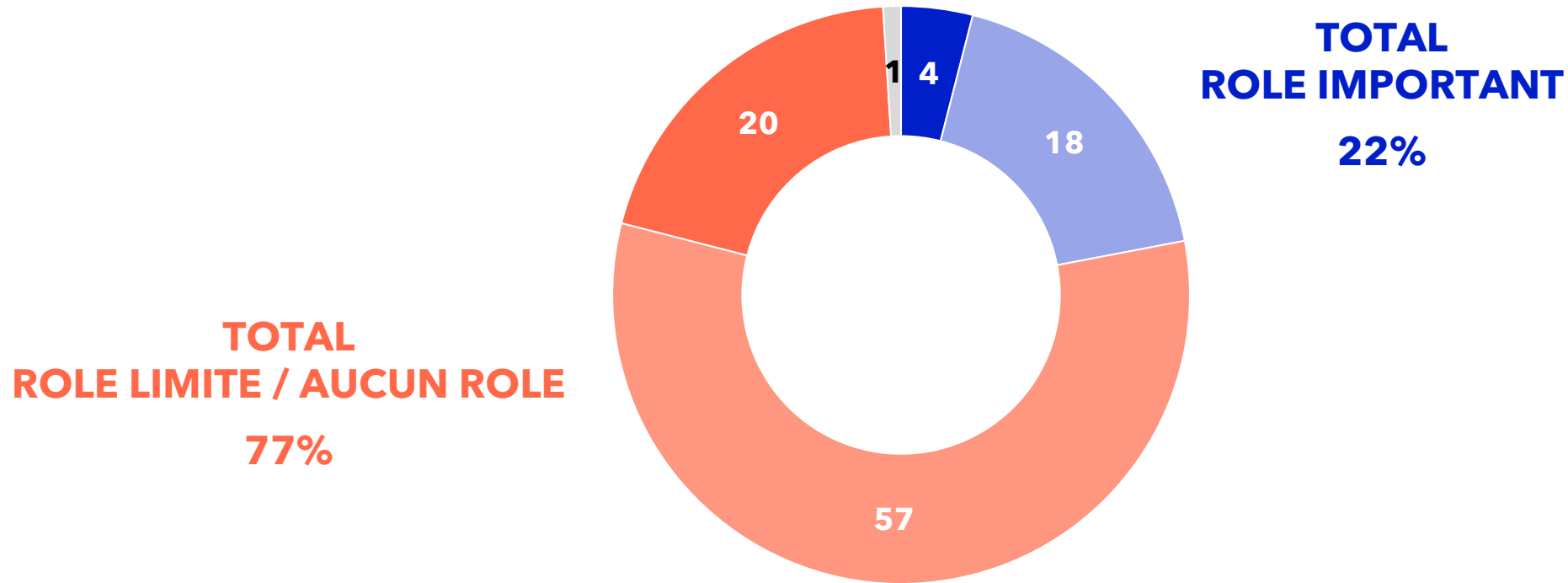
En % - Ensemble des Français



# 3 Français sur 4 estiment que la France a un rôle limité voire aucun rôle dans le conflit au Moyen-Orient

Selon vous, la France joue-t-elle aujourd'hui un rôle important ou non dans ce conflit au Moyen-Orient ?

En % - Ensemble des Français



■ Un rôle très important

■ Un rôle plutôt important

■ Un rôle plutôt limité


■ Aucun rôle

■ Sans-réponses

# Une majorité de Français souhaite que la France n'intervienne pas militairement mais s'implique davantage diplomatiquement

**Vous personnellement, souhaitez-vous que la France... ?**

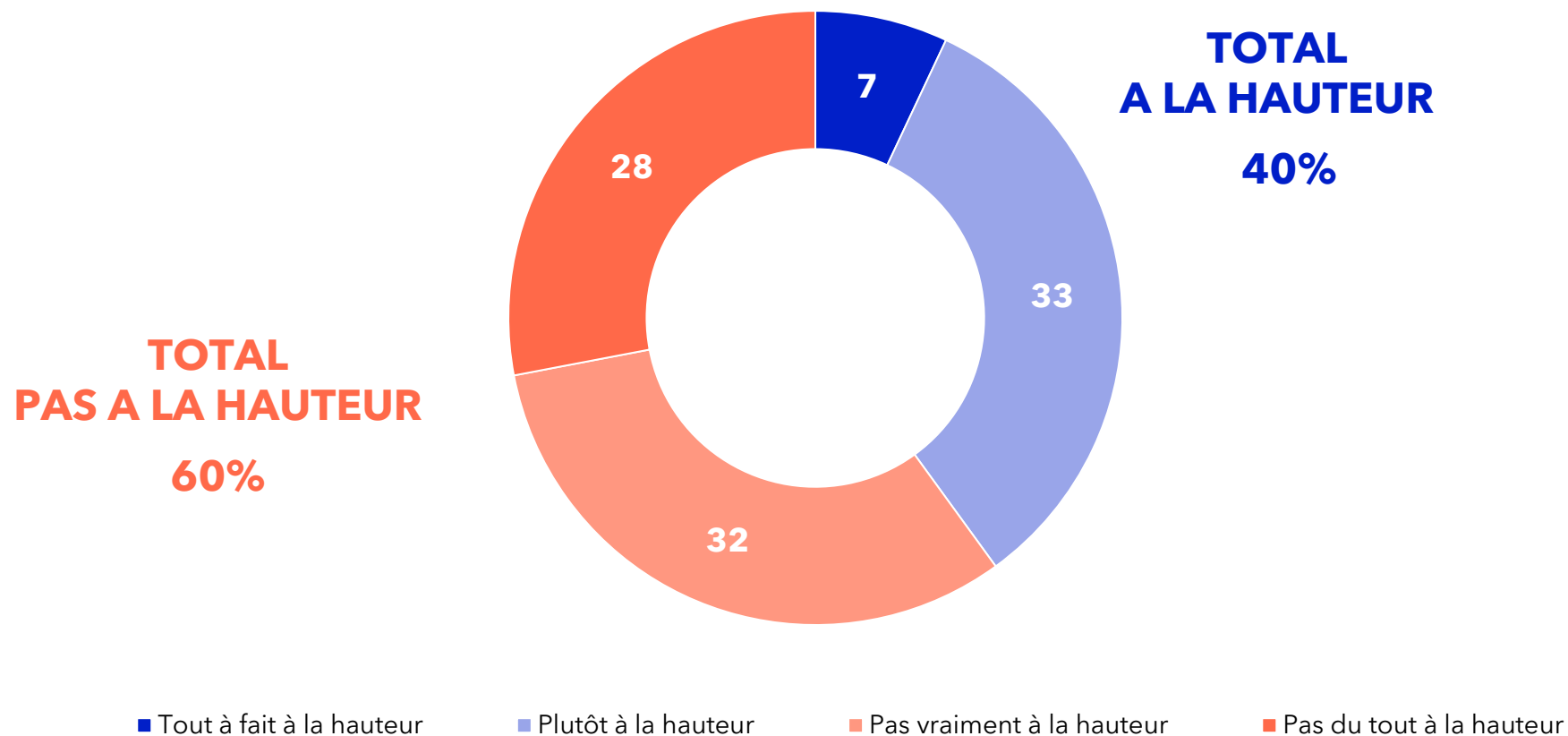
En % - Ensemble des Français



## 4 Français sur 10 jugent qu'Emmanuel Macron est à la hauteur de la situation

Dans le cadre de ce conflit au Moyen-Orient, estimez-vous qu'Emmanuel Macron est à la hauteur ou pas à la hauteur de la situation ?

En % - Ensemble des Français



# Détail des résultats

## Par catégories sociodémographiques et professionnelles

Etes-vous inquiet ou pas inquiet de cette situation ?

En %	TOTAL INQUIET	Très inquiet	Plutôt inquiet	TOTAL PAS INQUIET	Pas vraiment inquiet	Pas du tout inquiet	Sans-réponses
<b>Total</b>	<b>87</b>	<b>33</b>	<b>54</b>	<b>12</b>	<b>9</b>	<b>3</b>	<b>1</b>
<b>SEXE DU REpondANT</b>							
Hommes	82	31	51	17	13	4	1
Femmes	90	35	55	9	7	2	1
<b>AGE DU REpondANT</b>							
18-24 ans	82	29	53	18	12	6	0
25-34 ans	85	27	58	15	10	5	0
35-49 ans	81	28	53	19	13	6	0
50-64 ans	87	36	51	11	10	1	2
65 ans et plus	95	41	54	5	4	1	0
<b>PROFESSION DU REpondANT</b>							
<b>ACTIFS</b>	<b>85</b>	<b>30</b>	<b>55</b>	<b>15</b>	<b>12</b>	<b>3</b>	<b>0</b>
Agric., artisans, comm.	83	43	40	17	10	7	0
<b>CSP+</b>	<b>85</b>	<b>28</b>	<b>57</b>	<b>15</b>	<b>12</b>	<b>3</b>	<b>0</b>
Cadres	82	30	52	17	13	4	1
Prof. intermédiaires	86	26	60	14	12	2	0
<b>CSP-</b>	<b>85</b>	<b>29</b>	<b>56</b>	<b>14</b>	<b>11</b>	<b>3</b>	<b>1</b>
Employés	85	28	57	14	8	6	1
Ouvriers	83	29	54	16	16	0	1
<b>INACTIFS</b>	<b>90</b>	<b>39</b>	<b>51</b>	<b>9</b>	<b>6</b>	<b>3</b>	<b>1</b>
Retraités	93	40	53	6	5	1	1
Autres inactifs	83	36	47	17	9	8	0
<b>CATEGORIE D'AGGLOMERATION</b>							
Communes rurales	89	35	54	10	8	2	1
De 2.000 à moins de 20.000 hab.	85	28	57	15	11	4	0
De 20.000 à moins de 100.000 hab.	84	34	50	15	11	4	1
<b>GRANDES AGGLOS</b>	<b>87</b>	<b>34</b>	<b>53</b>	<b>13</b>	<b>9</b>	<b>4</b>	<b>0</b>
100.000 hab. et plus	88	34	54	12	7	5	0
Agglomération parisienne	86	36	50	14	12	2	0
<b>REGION DE RESIDENCE (UDAS)</b>							
<b>Région parisienne</b>	<b>86</b>	<b>36</b>	<b>50</b>	<b>14</b>	<b>11</b>	<b>3</b>	<b>0</b>
<b>Province</b>	<b>87</b>	<b>33</b>	<b>54</b>	<b>12</b>	<b>9</b>	<b>3</b>	<b>1</b>
Nord-Est	86	37	49	13	10	3	1
Nord-Ouest	86	31	55	13	9	4	1
Sud-Ouest	92	36	56	7	6	1	1
Sud Est	86	28	58	14	10	4	0

# Détail des résultats

## Par catégories politiques

Etes-vous inquiet ou pas inquiet de cette situation ?

En %	TOTAL INQUIET	Très inquiet	Plutôt inquiet	TOTAL PAS INQUIET	Pas vraiment inquiet	Pas du tout inquiet	Sans-réponses
<b>Total</b>	<b>87</b>	<b>33</b>	<b>54</b>	<b>12</b>	<b>9</b>	<b>3</b>	<b>1</b>
<b>PREFERENCE PARTISANE</b>							
<b>TOTAL GAUCHE</b>	<b>89</b>	<b>35</b>	<b>54</b>	<b>10</b>	<b>7</b>	<b>3</b>	<b>1</b>
La France insoumise (FI)	84	26	58	15	11	4	1
Europe Ecologie / Les Verts	94	30	64	6	6	0	0
Le Parti Socialiste (PS)	91	43	48	8	4	4	1
<b>TOTAL RENAISSANCE ET ALLIES</b>	<b>92</b>	<b>34</b>	<b>58</b>	<b>5</b>	<b>4</b>	<b>1</b>	<b>3</b>
Renaissance	94	36	58	3	3	0	3
<b>TOTAL DROITE</b>	<b>91</b>	<b>44</b>	<b>47</b>	<b>9</b>	<b>7</b>	<b>2</b>	<b>0</b>
Les Républicains	91	44	47	9	7	2	0
<b>TOTAL RN/R!</b>	<b>83</b>	<b>35</b>	<b>48</b>	<b>17</b>	<b>11</b>	<b>6</b>	<b>0</b>
Le Rassemblement National	84	35	49	16	11	5	0
Reconquête ! (d'Éric Zemmour)	80	14	66	20	4	16	0
<b>SANS PREFERENCE PARTISANE</b>	<b>86</b>	<b>31</b>	<b>55</b>	<b>14</b>	<b>11</b>	<b>3</b>	<b>0</b>
<b>VOTE PRESIDENTIELLE 2022 (1ER TOUR)</b>							
Jean-Luc MELENCHON	92	27	65	8	5	3	0
Yannick JADOT	96	40	56	2	2	0	2
Emmanuel MACRON	91	35	56	7	6	1	2
Valérie PECRESSE	94	28	66	5	1	4	1
Marine LE PEN	88	34	54	12	8	4	0
Eric ZEMMOUR	80	42	38	20	12	8	0
Abstention, vote blanc ou nul, non-inscrits	81	33	48	19	14	5	0
<b>VOTE PRESIDENTIELLE 2022 (2ND TOUR)</b>							
Emmanuel MACRON	92	35	57	7	6	1	1
Marine LE PEN	85	33	52	15	11	4	0
Abstention, vote blanc ou nul, non-inscrits	84	32	52	16	11	5	0
<b>VOTE LEGISLATIVES 2024 (1ER TOUR)</b>							
NFP (LFI, EELV, PS, PCF)	90	33	57	10	7	3	0
Ensemble (Renaissance, MoDem, Horizons, etc.)	94	37	57	4	1	3	2
LR, DVD, UDI	90	38	52	10	9	1	0
Rassemblement National et ses alliés	86	33	53	14	10	4	0
Abstention, vote blanc ou nul, non-inscrits	83	31	52	17	13	4	0

# Détail des résultats

## Par catégories sociodémographiques et professionnelles

Pensez-vous que le blocus du détroit d'Ormuz sera levé... ?

En %	Dans les prochains jours	Dans quelques semaines	Dans plusieurs mois	Pas avant 2027	Sans-réponses
<b>Total</b>	<b>6</b>	<b>39</b>	<b>42</b>	<b>13</b>	<b>0</b>
<b>SEXE DU REpondANT</b>					
Hommes	6	41	38	15	0
Femmes	7	36	45	12	0
<b>AGE DU REpondANT</b>					
18-24 ans	3	39	48	10	0
25-34 ans	7	43	37	13	0
35-49 ans	8	35	40	17	0
50-64 ans	5	40	41	14	0
65 ans et plus	7	38	45	10	0
<b>PROFESSION DU REpondANT</b>					
<b>ACTIFS</b>	<b>5</b>	<b>39</b>	<b>41</b>	<b>15</b>	<b>0</b>
Agric., artisans, comm.	13	38	26	23	0
<b>CSP+</b>	<b>3</b>	<b>42</b>	<b>42</b>	<b>13</b>	<b>0</b>
Cadres	4	42	44	10	0
Prof. intermédiaires	3	41	40	16	0
<b>CSP-</b>	<b>6</b>	<b>36</b>	<b>42</b>	<b>16</b>	<b>0</b>
Employés	4	38	45	13	0
Ouvriers	9	33	39	19	0
<b>INACTIFS</b>	<b>8</b>	<b>38</b>	<b>44</b>	<b>10</b>	<b>0</b>
Retraités	7	41	42	10	0
Autres inactifs	9	33	46	12	0
<b>CATEGORIE D'AGGLOMERATION</b>					
Communes rurales	6	38	44	12	0
De 2.000 à moins de 20.000 hab.	5	30	43	22	0
De 20.000 à moins de 100.000 hab.	8	34	46	12	0
<b>GRANDES AGGLOS</b>	<b>7</b>	<b>43</b>	<b>39</b>	<b>11</b>	<b>0</b>
100.000 hab. et plus	9	41	39	11	0
Agglomération parisienne	3	48	39	10	0
<b>REGION DE RESIDENCE (UDAS)</b>					
<b>Région parisienne</b>	<b>3</b>	<b>45</b>	<b>41</b>	<b>11</b>	<b>0</b>
<b>Province</b>	<b>7</b>	<b>37</b>	<b>42</b>	<b>14</b>	<b>0</b>
Nord-Est	9	36	42	13	0
Nord-Ouest	6	42	39	13	0
Sud-Ouest	7	30	47	16	0
Sud Est	7	37	43	13	0

# Détail des résultats

## Par catégories politiques

Pensez-vous que le blocus du détroit d'Ormuz sera levé... ?

En %	Dans les prochains jours	Dans quelques semaines	Dans plusieurs mois	Pas avant 2027	Sans-réponses
<b>Total</b>	<b>6</b>	<b>39</b>	<b>42</b>	<b>13</b>	<b>0</b>
<b>PREFERENCE PARTISANE</b>					
<b>TOTAL GAUCHE</b>	<b>7</b>	<b>39</b>	<b>41</b>	<b>13</b>	<b>0</b>
La France insoumise (FI)	4	36	37	23	0
Europe Ecologie / Les Verts	5	50	44	1	0
Le Parti Socialiste (PS)	6	42	45	7	0
<b>TOTAL RENAISSANCE ET ALLIES</b>	<b>4</b>	<b>55</b>	<b>35</b>	<b>6</b>	<b>0</b>
Renaissance	4	64	29	3	0
<b>TOTAL DROITE</b>	<b>2</b>	<b>36</b>	<b>48</b>	<b>14</b>	<b>0</b>
Les Républicains	3	36	46	15	0
<b>TOTAL RN/R!</b>	<b>6</b>	<b>36</b>	<b>48</b>	<b>10</b>	<b>0</b>
Le Rassemblement National	6	37	48	9	0
Reconquête ! (d'Éric Zemmour)	5	28	62	5	0
<b>SANS PREFERENCE PARTISANE</b>	<b>7</b>	<b>36</b>	<b>41</b>	<b>16</b>	<b>0</b>
<b>VOTE PRESIDENTIELLE 2022 (1ER TOUR)</b>					
Jean-Luc MELENCHON	7	30	45	18	0
Yannick JADOT	6	39	51	4	0
Emmanuel MACRON	6	51	37	6	0
Valérie PECRESSE	3	42	44	11	0
Marine LE PEN	5	38	47	10	0
Eric ZEMMOUR	6	36	46	12	0
Abstention, vote blanc ou nul, non-inscrits	8	34	40	18	0
<b>VOTE PRESIDENTIELLE 2022 (2ND TOUR)</b>					
Emmanuel MACRON	6	45	40	9	0
Marine LE PEN	5	38	47	10	0
Abstention, vote blanc ou nul, non-inscrits	8	33	41	18	0
<b>VOTE LEGISLATIVES 2024 (1ER TOUR)</b>					
NFP (LFI, EELV, PS, PCF)	7	38	42	13	0
Ensemble (Renaissance, MoDem, Horizons, etc.)	5	51	39	5	0
LR, DVD, UDI	9	48	35	8	0
Rassemblement National et ses alliés	6	35	46	13	0
Abstention, vote blanc ou nul, non-inscrits	6	34	43	17	0

# Détail des résultats

## Par catégories sociodémographiques et professionnelles

Malgré le cessez-le-feu conclu début avril, pensez-vous que des frappes militaires pourraient reprendre dans les prochains mois entre l'Iran, les États-Unis et Israël ?

En %	TOTAL OUI	Oui, certainement	Oui, probablement	TOTAL NON	Non, probablement pas	Non, certainement pas	Sans-réponses
<b>Total</b>	<b>92</b>	<b>27</b>	<b>65</b>	<b>8</b>	<b>6</b>	<b>2</b>	<b>0</b>
<b>SEXE DU REpondANT</b>							
Hommes	93	31	62	7	5	2	0
Femmes	91	23	68	9	7	2	0
<b>AGE DU REpondANT</b>							
18-24 ans	90	24	66	10	4	6	0
25-34 ans	92	29	63	8	5	3	0
35-49 ans	93	31	62	7	4	3	0
50-64 ans	93	26	67	7	6	1	0
65 ans et plus	92	24	68	8	8	0	0
<b>PROFESSION DU REpondANT</b>							
<b>ACTIFS</b>	<b>92</b>	<b>29</b>	<b>63</b>	<b>8</b>	<b>5</b>	<b>3</b>	<b>0</b>
Agric., artisans, comm.	95	42	54	5	0	5	0
<b>CSP+</b>	<b>91</b>	<b>27</b>	<b>65</b>	<b>8</b>	<b>7</b>	<b>1</b>	<b>0</b>
Cadres	91	29	62	9	7	2	0
Prof. intermédiaires	93	25	68	6	6	0	1
<b>CSP-</b>	<b>92</b>	<b>29</b>	<b>63</b>	<b>8</b>	<b>4</b>	<b>4</b>	<b>0</b>
Employés	94	27	67	6	3	3	0
Ouvriers	90	33	57	10	4	6	0
<b>INACTIFS</b>	<b>92</b>	<b>24</b>	<b>68</b>	<b>8</b>	<b>7</b>	<b>1</b>	<b>0</b>
Retraités	92	22	70	8	8	0	0
Autres inactifs	90	26	64	10	5	5	0
<b>CATEGORIE D'AGGLOMERATION</b>							
Communes rurales	95	29	66	5	4	1	0
De 2.000 à moins de 20.000 hab.	90	23	67	10	6	4	0
De 20.000 à moins de 100.000 hab.	95	24	71	5	5	0	0
<b>GRANDES AGGLOS</b>	<b>91</b>	<b>29</b>	<b>62</b>	<b>9</b>	<b>7</b>	<b>2</b>	<b>0</b>
100.000 hab. et plus	91	28	63	9	6	3	0
Agglomération parisienne	91	30	61	8	7	1	1
<b>REGION DE RESIDENCE (UDAS)</b>							
<b>Région parisienne</b>	<b>91</b>	<b>30</b>	<b>61</b>	<b>8</b>	<b>7</b>	<b>1</b>	<b>1</b>
<b>Province</b>	<b>92</b>	<b>26</b>	<b>66</b>	<b>8</b>	<b>6</b>	<b>2</b>	<b>0</b>
Nord-Est	91	26	65	9	5	4	0
Nord-Ouest	92	27	65	8	6	2	0
Sud-Ouest	95	28	67	5	5	0	0
Sud Est	92	24	68	8	5	3	0

# Détail des résultats

## Par catégories politiques

Malgré le cessez-le-feu conclu début avril, pensez-vous que des frappes militaires pourraient reprendre dans les prochains mois entre l'Iran, les États-Unis et Israël ?

En %	TOTAL OUI	Oui, certainement	Oui, probablement	TOTAL NON	Non, probablement pas	Non, certainement pas	Sans-réponses
<b>Total</b>	<b>92</b>	<b>27</b>	<b>65</b>	<b>8</b>	<b>6</b>	<b>2</b>	<b>0</b>
<b>PREFERENCE PARTISANE</b>							
<b>TOTAL GAUCHE</b>	<b>92</b>	<b>33</b>	<b>59</b>	<b>8</b>	<b>5</b>	<b>3</b>	<b>0</b>
La France insoumise (FI)	92	38	54	8	4	4	0
Europe Ecologie / Les Verts	100	19	81	0	0	0	0
Le Parti Socialiste (PS)	91	38	53	9	5	4	0
<b>TOTAL RENAISSANCE ET ALLIES</b>	<b>95</b>	<b>20</b>	<b>75</b>	<b>5</b>	<b>5</b>	<b>0</b>	<b>0</b>
Renaissance	91	15	76	9	9	0	0
<b>TOTAL DROITE</b>	<b>90</b>	<b>27</b>	<b>63</b>	<b>10</b>	<b>7</b>	<b>3</b>	<b>0</b>
Les Républicains	90	29	61	10	8	2	0
<b>TOTAL RN/R!</b>	<b>94</b>	<b>33</b>	<b>61</b>	<b>6</b>	<b>5</b>	<b>1</b>	<b>0</b>
Le Rassemblement National	96	32	64	4	4	0	0
Reconquête ! (d'Éric Zemmour)	82	14	68	18	18	0	0
<b>SANS PREFERENCE PARTISANE</b>	<b>91</b>	<b>22</b>	<b>69</b>	<b>9</b>	<b>6</b>	<b>3</b>	<b>0</b>
<b>VOTE PRESIDENTIELLE 2022 (1ER TOUR)</b>							
Jean-Luc MELENCHON	94	35	59	6	4	2	0
Yannick JADOT	100	29	71	0	0	0	0
Emmanuel MACRON	93	24	69	6	5	1	1
Valérie PECRESSE	92	34	58	8	8	0	0
Marine LE PEN	94	35	59	6	6	0	0
Eric ZEMMOUR	90	26	64	10	10	0	0
Abstention, vote blanc ou nul, non-inscrits	90	23	67	10	6	4	0
<b>VOTE PRESIDENTIELLE 2022 (2ND TOUR)</b>							
Emmanuel MACRON	94	24	70	6	5	1	0
Marine LE PEN	93	32	61	7	7	0	0
Abstention, vote blanc ou nul, non-inscrits	90	26	64	10	6	4	0
<b>VOTE LEGISLATIVES 2024 (1ER TOUR)</b>							
NFP (LFI, EELV, PS, PCF)	94	32	62	6	3	3	0
Ensemble (Renaissance, MoDem, Horizons, etc.)	97	23	74	3	3	0	0
LR, DVD, UDI	94	30	64	6	6	0	0
Rassemblement National et ses alliés	94	30	64	6	6	0	0
Abstention, vote blanc ou nul, non-inscrits	88	24	64	12	8	4	0

# Détail des résultats

## Par catégories sociodémographiques et professionnelles

Pensez-vous qu'il y aura dans les prochains mois... ?

En % - TOTAL OUI	Une pénurie d'essence	Une pénurie de certaines matières premières comme le plastique, l'aluminium et l'acier	Une pénurie d'engrais pour l'agriculture	Une pénurie de certains produits technologiques comme les smartphones
<b>Total</b>	<b>61</b>	<b>60</b>	<b>50</b>	<b>35</b>
<b>SEXE DU REpondANT</b>				
Hommes	56	59	53	36
Femmes	67	62	45	35
<b>AGE DU REpondANT</b>				
18-24 ans	71	58	42	30
25-34 ans	66	59	44	39
35-49 ans	60	54	46	33
50-64 ans	56	58	47	35
65 ans et plus	61	69	60	37
<b>PROFESSION DU REpondANT</b>				
<b>ACTIFS</b>	<b>61</b>	<b>58</b>	<b>46</b>	<b>36</b>
Agric., artisans, comm.	51	49	44	37
<b>CSP+</b>	<b>62</b>	<b>55</b>	<b>44</b>	<b>34</b>
Cadres	55	51	45	31
Prof. intermédiaires	66	58	44	35
<b>CSP-</b>	<b>63</b>	<b>61</b>	<b>47</b>	<b>37</b>
Employés	66	63	46	39
Ouvriers	58	58	47	35
<b>INACTIFS</b>	<b>61</b>	<b>64</b>	<b>55</b>	<b>35</b>
Retraités	61	66	60	37
Autres inactifs	65	57	44	32
<b>CATEGORIE D'AGGLOMERATION</b>				
Communes rurales	65	63	54	39
De 2.000 à moins de 20.000 hab.	60	62	52	38
De 20.000 à moins de 100.000 hab.	60	62	51	36
<b>GRANDES AGGLOS</b>	<b>61</b>	<b>57</b>	<b>46</b>	<b>33</b>
100.000 hab. et plus	61	57	46	34
Agglomération parisienne	61	56	46	32
<b>REGION DE RESIDENCE (UDA5)</b>				
<b>Région parisienne</b>	<b>62</b>	<b>58</b>	<b>49</b>	<b>33</b>
<b>Province</b>	<b>61</b>	<b>60</b>	<b>49</b>	<b>36</b>
Nord-Est	66	64	54	41
Nord-Ouest	60	57	43	34
Sud-Ouest	64	61	48	29
Sud Est	56	60	52	37

# Détail des résultats

## Par catégories politiques

Pensez-vous qu'il y aura dans les prochains mois... ?

En % - TOTAL OUI	Une pénurie d'essence	Une pénurie de certaines matières premières comme le plastique, l'aluminium et l'acier	Une pénurie d'engrais pour l'agriculture	Une pénurie de certains produits technologiques comme les smartphones
<b>Total</b>	<b>61</b>	<b>60</b>	<b>50</b>	<b>35</b>
<b>PREFERENCE PARTISANE</b>				
<b>TOTAL GAUCHE</b>	<b>65</b>	<b>61</b>	<b>49</b>	<b>33</b>
La France insoumise (FI)	71	67	54	39
Europe Ecologie / Les Verts	61	53	35	19
Le Parti Socialiste (PS)	61	57	50	35
<b>TOTAL RENAISSANCE ET ALLIES</b>	<b>50</b>	<b>56</b>	<b>46</b>	<b>35</b>
Renaissance	47	59	43	29
<b>TOTAL DROITE</b>	<b>70</b>	<b>63</b>	<b>50</b>	<b>34</b>
Les Républicains	69	63	50	34
<b>TOTAL RN/R!</b>	<b>65</b>	<b>66</b>	<b>57</b>	<b>43</b>
Le Rassemblement National	65	67	58	43
Reconquête ! (d'Éric Zemmour)	42	51	48	33
<b>SANS PREFERENCE PARTISANE</b>	<b>58</b>	<b>57</b>	<b>46</b>	<b>34</b>
<b>VOTE PRESIDENTIELLE 2022 (1ER TOUR)</b>				
Jean-Luc MELENCHON	67	64	49	35
Yannick JADOT	58	50	53	30
Emmanuel MACRON	49	53	46	32
Valérie PECRESSE	73	69	65	39
Marine LE PEN	64	62	52	38
Eric ZEMMOUR	69	72	58	53
Abstention, vote blanc ou nul, non-inscrits	63	60	49	35
<b>VOTE PRESIDENTIELLE 2022 (2ND TOUR)</b>				
Emmanuel MACRON	60	59	48	36
Marine LE PEN	64	62	51	38
Abstention, vote blanc ou nul, non-inscrits	60	59	50	34
<b>VOTE LEGISLATIVES 2024 (1ER TOUR)</b>				
NFP (LFI, EELV, PS, PCF)	59	56	45	29
Ensemble (Renaissance, MoDem, Horizons, etc.)	55	53	47	33
LR, DVD, UDI	63	68	59	41
Rassemblement National et ses alliés	66	67	56	42
Abstention, vote blanc ou nul, non-inscrits	62	60	49	36

# Détail des résultats

## Par catégories sociodémographiques et professionnelles

Par rapport au début de la guerre au Moyen-Orient, le prix de l'essence a augmenté en France. Cette hausse du prix des carburants a-t-elle un impact ou non sur votre budget ?

En %	Oui, un impact important	Oui, mais limité	Non, aucun impact	Sans-réponses
<b>Total</b>	<b>45</b>	<b>41</b>	<b>13</b>	<b>1</b>
<b>SEXE DU REpondANT</b>				
Hommes	43	39	17	1
Femmes	47	43	10	0
<b>AGE DU REpondANT</b>				
18-24 ans	44	32	24	0
25-34 ans	49	36	14	1
35-49 ans	52	35	12	1
50-64 ans	45	43	12	0
65 ans et plus	36	52	12	0
<b>PROFESSION DU REpondANT</b>				
<b>ACTIFS</b>	<b>49</b>	<b>39</b>	<b>11</b>	<b>1</b>
Agric., artisans, comm.	57	26	17	0
<b>CSP+</b>	<b>43</b>	<b>46</b>	<b>11</b>	<b>0</b>
Cadres	39	48	13	0
Prof. intermédiaires	46	45	9	0
<b>CSP-</b>	<b>54</b>	<b>34</b>	<b>11</b>	<b>1</b>
Employés	53	33	14	0
Ouvriers	55	35	8	2
<b>INACTIFS</b>	<b>39</b>	<b>45</b>	<b>16</b>	<b>0</b>
Retraités	36	52	12	0
Autres inactifs	47	27	25	1
<b>CATEGORIE D'AGGLOMERATION</b>				
Communes rurales	53	40	6	1
De 2.000 à moins de 20.000 hab.	54	36	10	0
De 20.000 à moins de 100.000 hab.	49	42	9	0
<b>GRANDES AGGLOS</b>	<b>36</b>	<b>44</b>	<b>19</b>	<b>1</b>
100.000 hab. et plus	38	46	15	1
Agglomération parisienne	34	40	26	0
<b>REGION DE RESIDENCE (UDAS)</b>				
<b>Région parisienne</b>	<b>35</b>	<b>41</b>	<b>24</b>	<b>0</b>
<b>Province</b>	<b>47</b>	<b>42</b>	<b>11</b>	<b>0</b>
Nord-Est	56	32	11	1
Nord-Ouest	43	48	9	0
Sud-Ouest	46	45	8	1
Sud Est	44	42	13	1

# Détail des résultats

## Par catégories politiques

Par rapport au début de la guerre au Moyen-Orient, le prix de l'essence a augmenté en France. Cette hausse du prix des carburants a-t-elle un impact ou non sur votre budget ?

En %	Oui, un impact important	Oui, mais limité	Non, aucun impact	Sans-réponses
<b>Total</b>	<b>45</b>	<b>41</b>	<b>13</b>	<b>1</b>
<b>PREFERENCE PARTISANE</b>				
<b>TOTAL GAUCHE</b>	<b>49</b>	<b>37</b>	<b>14</b>	<b>0</b>
La France insoumise (FI)	53	35	12	0
Europe Ecologie / Les Verts	49	34	17	0
Le Parti Socialiste (PS)	42	44	14	0
<b>TOTAL RENAISSANCE ET ALLIES</b>	<b>17</b>	<b>72</b>	<b>10</b>	<b>1</b>
Renaissance	16	70	11	3
<b>TOTAL DROITE</b>	<b>34</b>	<b>44</b>	<b>22</b>	<b>0</b>
Les Républicains	32	45	23	0
<b>TOTAL RN/R!</b>	<b>54</b>	<b>36</b>	<b>10</b>	<b>0</b>
Le Rassemblement National	53	38	9	0
Reconquête ! (d'Éric Zemmour)	37	38	25	0
<b>SANS PREFERENCE PARTISANE</b>	<b>45</b>	<b>40</b>	<b>14</b>	<b>1</b>
<b>VOTE PRESIDENTIELLE 2022 (1ER TOUR)</b>				
Jean-Luc MELENCHON	58	35	7	0
Yannick JADOT	31	54	13	2
Emmanuel MACRON	21	63	15	1
Valérie PECRESSE	31	57	12	0
Marine LE PEN	58	32	10	0
Eric ZEMMOUR	37	49	14	0
Abstention, vote blanc ou nul, non-inscrits	49	33	17	1
<b>VOTE PRESIDENTIELLE 2022 (2ND TOUR)</b>				
Emmanuel MACRON	33	54	13	0
Marine LE PEN	53	37	10	0
Abstention, vote blanc ou nul, non-inscrits	50	33	16	1
<b>VOTE LEGISLATIVES 2024 (1ER TOUR)</b>				
NFP (LFI, EELV, PS, PCF)	51	36	13	0
Ensemble (Renaissance, MoDem, Horizons, etc.)	17	67	15	1
LR, DVD, UDI	34	50	16	0
Rassemblement National et ses alliés	51	40	9	0
Abstention, vote blanc ou nul, non-inscrits	50	35	14	1

# Détail des résultats

## Par catégories sociodémographiques et professionnelles

Craignez-vous ou non que ce conflit provoque une hausse généralisée des prix en France, au-delà des prix des carburants ?

En %	TOTAL OUI	Oui, tout à fait	Oui, plutôt	TOTAL NON	Non, pas vraiment	Non, pas du tout	Sans-réponses
<b>Total</b>	<b>94</b>	<b>55</b>	<b>39</b>	<b>5</b>	<b>4</b>	<b>1</b>	<b>1</b>
<b>SEXE DU REpondANT</b>							
Hommes	93	52	41	6	5	1	1
Femmes	95	58	37	5	4	1	0
<b>AGE DU REpondANT</b>							
18-24 ans	88	44	44	12	9	3	0
25-34 ans	92	59	33	7	6	1	1
35-49 ans	91	58	33	8	5	3	1
50-64 ans	96	57	39	4	3	1	0
65 ans et plus	98	52	46	2	2	0	0
<b>PROFESSION DU REpondANT</b>							
<b>ACTIFS</b>	<b>92</b>	<b>56</b>	<b>36</b>	<b>7</b>	<b>6</b>	<b>1</b>	<b>1</b>
Agric., artisans, comm.	92	69	23	8	6	2	0
<b>CSP+</b>	<b>94</b>	<b>53</b>	<b>41</b>	<b>6</b>	<b>5</b>	<b>1</b>	<b>0</b>
Cadres	93	55	38	7	5	2	0
Prof. intermédiaires	95	51	44	5	5	0	0
<b>CSP-</b>	<b>91</b>	<b>57</b>	<b>34</b>	<b>8</b>	<b>6</b>	<b>2</b>	<b>1</b>
Employés	90	52	38	9	8	1	1
Ouvriers	93	64	29	6	4	2	1
<b>INACTIFS</b>	<b>96</b>	<b>53</b>	<b>43</b>	<b>4</b>	<b>3</b>	<b>1</b>	<b>0</b>
Retraités	98	54	44	2	2	0	0
Autres inactifs	90	52	38	9	6	3	1
<b>CATEGORIE D'AGGLOMERATION</b>							
Communes rurales	95	59	36	4	4	0	1
De 2.000 à moins de 20.000 hab.	90	57	33	9	7	2	1
De 20.000 à moins de 100.000 hab.	97	58	39	3	2	1	0
<b>GRANDES AGGLOS</b>	<b>93</b>	<b>51</b>	<b>42</b>	<b>6</b>	<b>4</b>	<b>2</b>	<b>1</b>
100.000 hab. et plus	95	53	42	5	3	2	0
Agglomération parisienne	91	49	42	7	7	0	2
<b>REGION DE RESIDENCE (UDAS)</b>							
<b>Région parisienne</b>	<b>91</b>	<b>47</b>	<b>44</b>	<b>8</b>	<b>7</b>	<b>1</b>	<b>1</b>
<b>Province</b>	<b>95</b>	<b>57</b>	<b>38</b>	<b>5</b>	<b>4</b>	<b>1</b>	<b>0</b>
Nord-Est	95	57	38	5	2	3	0
Nord-Ouest	93	51	42	6	5	1	1
Sud-Ouest	96	68	28	4	3	1	0
Sud Est	95	57	38	5	4	1	0

# Détail des résultats

## Par catégories politiques

Craignez-vous ou non que ce conflit provoque une hausse généralisée des prix en France, au-delà des prix des carburants ?

En %	TOTAL OUI	Oui, tout à fait	Oui, plutôt	TOTAL NON	Non, pas vraiment	Non, pas du tout	Sans-réponses
<b>Total</b>	<b>94</b>	<b>55</b>	<b>39</b>	<b>5</b>	<b>4</b>	<b>1</b>	<b>1</b>
<b>PREFERENCE PARTISANE</b>							
<b>TOTAL GAUCHE</b>	<b>93</b>	<b>57</b>	<b>36</b>	<b>6</b>	<b>5</b>	<b>1</b>	<b>1</b>
La France insoumise (FI)	89	49	40	8	5	3	3
Europe Ecologie / Les Verts	92	56	36	8	8	0	0
Le Parti Socialiste (PS)	94	61	33	6	5	1	0
<b>TOTAL RENAISSANCE ET ALLIES</b>	<b>93</b>	<b>43</b>	<b>50</b>	<b>7</b>	<b>7</b>	<b>0</b>	<b>0</b>
Renaissance	88	36	52	12	12	0	0
<b>TOTAL DROITE</b>	<b>92</b>	<b>48</b>	<b>44</b>	<b>8</b>	<b>8</b>	<b>0</b>	<b>0</b>
Les Républicains	92	47	45	8	8	0	0
<b>TOTAL RN/R!</b>	<b>97</b>	<b>61</b>	<b>36</b>	<b>2</b>	<b>2</b>	<b>0</b>	<b>1</b>
Le Rassemblement National	96	60	36	3	3	0	1
Reconquête ! (d'Éric Zemmour)	100	42	58	0	0	0	0
<b>SANS PREFERENCE PARTISANE</b>	<b>94</b>	<b>55</b>	<b>39</b>	<b>6</b>	<b>4</b>	<b>2</b>	<b>0</b>
<b>VOTE PRESIDENTIELLE 2022 (1ER TOUR)</b>							
Jean-Luc MELENCHON	94	58	36	5	4	1	1
Yannick JADOT	96	48	48	2	2	0	2
Emmanuel MACRON	91	44	47	9	9	0	0
Valérie PECRESSE	95	55	40	5	5	0	0
Marine LE PEN	97	63	34	2	2	0	1
Eric ZEMMOUR	100	54	46	0	0	0	0
Abstention, vote blanc ou nul, non-inscrits	93	57	36	7	4	3	0
<b>VOTE PRESIDENTIELLE 2022 (2ND TOUR)</b>							
Emmanuel MACRON	94	49	45	6	6	0	0
Marine LE PEN	96	62	34	3	3	0	1
Abstention, vote blanc ou nul, non-inscrits	92	56	36	7	4	3	1
<b>VOTE LEGISLATIVES 2024 (1ER TOUR)</b>							
NFP (LFI, EELV, PS, PCF)	94	52	42	6	4	2	0
Ensemble (Renaissance, MoDem, Horizons, etc.)	93	44	49	7	7	0	0
LR, DVD, UDI	97	47	50	3	3	0	0
Rassemblement National et ses alliés	96	60	36	3	3	0	1
Abstention, vote blanc ou nul, non-inscrits	92	58	34	7	5	2	1

# Détail des résultats

## Par catégories sociodémographiques et professionnelles

Selon vous, la France joue-t-elle aujourd'hui un rôle important ou non dans ce conflit au Moyen-Orient ?

En %	TOTAL ROLE IMPORTANT	Un rôle très important	Un rôle plutôt important	TOTAL ROLE LIMITE / AUCUN ROLE	Un rôle plutôt limité	Aucun rôle	Sans-réponses
<b>Total</b>	<b>22</b>	<b>4</b>	<b>18</b>	<b>77</b>	<b>57</b>	<b>20</b>	<b>1</b>
<b>SEXE DU REpondANT</b>							
Hommes	18	4	14	81	55	26	1
Femmes	26	3	23	73	59	14	1
<b>AGE DU REpondANT</b>							
18-24 ans	39	3	36	61	46	15	0
25-34 ans	38	11	27	61	50	11	1
35-49 ans	21	4	17	76	54	22	3
50-64 ans	14	2	12	86	60	26	0
65 ans et plus	15	1	14	84	65	19	1
<b>PROFESSION DU REpondANT</b>							
<b>ACTIFS</b>	<b>25</b>	<b>5</b>	<b>20</b>	<b>74</b>	<b>54</b>	<b>20</b>	<b>1</b>
Agric., artisans, comm.	15	1	14	85	50	35	0
<b>CSP+</b>	<b>23</b>	<b>2</b>	<b>21</b>	<b>76</b>	<b>57</b>	<b>19</b>	<b>1</b>
Cadres	26	3	23	72	51	21	2
Prof. intermédiaires	19	0	19	80	62	18	1
<b>CSP-</b>	<b>29</b>	<b>8</b>	<b>21</b>	<b>70</b>	<b>52</b>	<b>18</b>	<b>1</b>
Employés	33	10	23	66	50	16	1
Ouvriers	24	6	18	74	55	19	2
<b>INACTIFS</b>	<b>19</b>	<b>3</b>	<b>16</b>	<b>81</b>	<b>61</b>	<b>20</b>	<b>0</b>
Retraités	16	1	15	83	63	20	1
Autres inactifs	24	6	18	76	56	20	0
<b>CATEGORIE D'AGGLOMERATION</b>							
Communes rurales	21	2	19	77	59	18	2
De 2.000 à moins de 20.000 hab.	18	2	16	82	61	21	0
De 20.000 à moins de 100.000 hab.	26	3	23	74	56	18	0
<b>GRANDES AGGLOS</b>	<b>24</b>	<b>6</b>	<b>18</b>	<b>75</b>	<b>55</b>	<b>20</b>	<b>1</b>
100.000 hab. et plus	23	5	18	76	53	23	1
Agglomération parisienne	24	7	17	74	59	15	2
<b>REGION DE RESIDENCE (UDAS)</b>							
<b>Région parisienne</b>	<b>25</b>	<b>7</b>	<b>18</b>	<b>73</b>	<b>58</b>	<b>15</b>	<b>2</b>
<b>Province</b>	<b>22</b>	<b>3</b>	<b>19</b>	<b>78</b>	<b>57</b>	<b>21</b>	<b>0</b>
Nord-Est	23	3	20	77	52	25	0
Nord-Ouest	25	4	21	74	64	10	1
Sud-Ouest	25	1	24	73	58	15	2
Sud Est	16	3	13	84	54	30	0

# Détail des résultats

## Par catégories politiques

Selon vous, la France joue-t-elle aujourd'hui un rôle important ou non dans ce conflit au Moyen-Orient ?

En %	TOTAL ROLE IMPORTANT	Un rôle très important	Un rôle plutôt important	TOTAL ROLE LIMITE / AUCUN ROLE	Un rôle plutôt limité	Aucun rôle	Sans-réponses
<b>Total</b>	<b>22</b>	<b>4</b>	<b>18</b>	<b>77</b>	<b>57</b>	<b>20</b>	<b>1</b>
<b>PREFERENCE PARTISANE</b>							
<b>TOTAL GAUCHE</b>	<b>29</b>	<b>5</b>	<b>24</b>	<b>69</b>	<b>52</b>	<b>17</b>	<b>2</b>
La France insoumise (FI)	38	8	30	60	39	21	2
Europe Ecologie / Les Verts	28	3	25	65	65	0	7
Le Parti Socialiste (PS)	19	2	17	81	61	20	0
<b>TOTAL RENAISSANCE ET ALLIES</b>	<b>32</b>	<b>8</b>	<b>24</b>	<b>68</b>	<b>63</b>	<b>5</b>	<b>0</b>
Renaissance	38	14	24	62	62	0	0
<b>TOTAL DROITE</b>	<b>20</b>	<b>6</b>	<b>14</b>	<b>79</b>	<b>56</b>	<b>23</b>	<b>1</b>
Les Républicains	22	7	15	77	56	21	1
<b>TOTAL RN/R!</b>	<b>17</b>	<b>3</b>	<b>14</b>	<b>82</b>	<b>54</b>	<b>28</b>	<b>1</b>
Le Rassemblement National	18	3	15	81	54	27	1
Reconquête ! (d'Éric Zemmour)	0	0	0	100	45	55	0
<b>SANS PREFERENCE PARTISANE</b>	<b>20</b>	<b>2</b>	<b>18</b>	<b>79</b>	<b>60</b>	<b>19</b>	<b>1</b>
<b>VOTE PRESIDENTIELLE 2022 (1ER TOUR)</b>							
Jean-Luc MELENCHON	26	3	23	73	57	16	1
Yannick JADOT	28	13	15	72	68	4	0
Emmanuel MACRON	27	6	21	73	65	8	0
Valérie PECRESSE	10	4	6	88	65	23	2
Marine LE PEN	20	4	16	80	52	28	0
Eric ZEMMOUR	17	0	17	79	40	39	4
Abstention, vote blanc ou nul, non-inscrits	21	3	18	78	56	22	1
<b>VOTE PRESIDENTIELLE 2022 (2ND TOUR)</b>							
Emmanuel MACRON	29	6	23	71	62	9	0
Marine LE PEN	19	4	15	79	52	27	2
Abstention, vote blanc ou nul, non-inscrits	19	2	17	80	56	24	1
<b>VOTE LEGISLATIVES 2024 (1ER TOUR)</b>							
NFP (LFI, EELV, PS, PCF)	25	4	21	74	57	17	1
Ensemble (Renaissance, MoDem, Horizons, etc.)	21	5	16	78	71	7	1
LR, DVD, UDI	25	6	19	74	63	11	1
Rassemblement National et ses alliés	20	3	17	79	49	30	1
Abstention, vote blanc ou nul, non-inscrits	22	3	19	77	56	21	1

# Détail des résultats

## Par catégories sociodémographiques et professionnelles

Vous personnellement, souhaitez-vous que la France... ?

En %	Intervienne militairement, en participant aux opérations en cours aux côtés des États-Unis et d'Israël	N'intervient pas militairement mais s'implique davantage sur le plan diplomatique, en cherchant à favoriser un accord de paix entre les belligérants	Reste à l'écart du conflit et n'intervient ni militairement ni diplomatiquement	Sans-réponses
<b>Total</b>	<b>6</b>	<b>56</b>	<b>38</b>	<b>0</b>
<b>SEXE DU REpondANT</b>				
Hommes	9	58	33	0
Femmes	3	55	42	0
<b>AGE DU REpondANT</b>				
18-24 ans	4	65	31	0
25-34 ans	7	53	40	0
35-49 ans	8	48	44	0
50-64 ans	6	60	33	1
65 ans et plus	4	59	36	1
<b>PROFESSION DU REpondANT</b>				
<b>ACTIFS</b>	<b>7</b>	<b>54</b>	<b>39</b>	<b>0</b>
Agric., artisans, comm.	6	45	49	0
<b>CSP+</b>	<b>7</b>	<b>61</b>	<b>32</b>	<b>0</b>
Cadres	8	62	30	0
Prof. intermédiaires	7	60	33	0
<b>CSP-</b>	<b>7</b>	<b>49</b>	<b>44</b>	<b>0</b>
Employés	7	51	42	0
Ouvriers	6	46	47	1
<b>INACTIFS</b>	<b>5</b>	<b>60</b>	<b>35</b>	<b>0</b>
Retraités	5	60	35	0
Autres inactifs	4	59	37	0
<b>CATEGORIE D'AGGLOMERATION</b>				
Communes rurales	5	57	37	1
De 2.000 à moins de 20.000 hab.	7	56	37	0
De 20.000 à moins de 100.000 hab.	5	53	42	0
<b>GRANDES AGGLOS</b>	<b>6</b>	<b>57</b>	<b>37</b>	<b>0</b>
100.000 hab. et plus	7	56	37	0
Agglomération parisienne	5	60	35	0
<b>REGION DE RESIDENCE (UDA5)</b>				
<b>Région parisienne</b>	<b>6</b>	<b>58</b>	<b>36</b>	<b>0</b>
<b>Province</b>	<b>6</b>	<b>56</b>	<b>38</b>	<b>0</b>
Nord-Est	6	54	40	0
Nord-Ouest	4	56	39	1
Sud-Ouest	5	66	29	0
Sud Est	8	53	39	0

# Détail des résultats

## Par catégories politiques

Vous personnellement, souhaitez-vous que la France... ?

En %	Intervienne militairement, en participant aux opérations en cours aux côtés des États-Unis et d'Israël	N'intervienne pas militairement mais s'implique davantage sur le plan diplomatique, en cherchant à favoriser un accord de paix entre les belligérants	Reste à l'écart du conflit et n'intervienne ni militairement ni diplomatiquement	Sans-réponses
<b>Total</b>	<b>6</b>	<b>56</b>	<b>38</b>	<b>0</b>
<b>PREFERENCE PARTISANE</b>				
<b>TOTAL GAUCHE</b>	<b>7</b>	<b>62</b>	<b>31</b>	<b>0</b>
La France insoumise (FI)	14	48	38	0
Europe Ecologie / Les Verts	5	76	19	0
Le Parti Socialiste (PS)	3	70	27	0
<b>TOTAL RENAISSANCE ET ALLIES</b>	<b>4</b>	<b>77</b>	<b>19</b>	<b>0</b>
Renaissance	1	82	17	0
<b>TOTAL DROITE</b>	<b>8</b>	<b>69</b>	<b>22</b>	<b>1</b>
Les Républicains	8	71	20	1
<b>TOTAL RN/RI</b>	<b>11</b>	<b>39</b>	<b>50</b>	<b>0</b>
Le Rassemblement National	12	40	48	0
Reconquête ! (d'Éric Zemmour)	9	35	56	0
<b>SANS PREFERENCE PARTISANE</b>	<b>3</b>	<b>58</b>	<b>39</b>	<b>0</b>
<b>VOTE PRESIDENTIELLE 2022 (1ER TOUR)</b>				
Jean-Luc MELENCHON	7	55	38	0
Yannick JADOT	0	87	13	0
Emmanuel MACRON	2	73	24	1
Valérie PECRESSE	6	69	23	2
Marine LE PEN	10	46	44	0
Eric ZEMMOUR	12	34	54	0
Abstention, vote blanc ou nul, non-inscrits	6	50	44	0
<b>VOTE PRESIDENTIELLE 2022 (2ND TOUR)</b>				
Emmanuel MACRON	5	70	25	0
Marine LE PEN	9	41	50	0
Abstention, vote blanc ou nul, non-inscrits	6	53	41	0
<b>VOTE LEGISLATIVES 2024 (1ER TOUR)</b>				
NFP (LFI, EELV, PS, PCF)	3	66	31	0
Ensemble (Renaissance, MoDem, Horizons, etc.)	0	75	25	0
LR, DVD, UDI	11	64	24	1
Rassemblement National et ses alliés	11	44	45	0
Abstention, vote blanc ou nul, non-inscrits	6	51	43	0

# Détail des résultats

## Par catégories sociodémographiques et professionnelles

Dans le cadre de ce conflit au Moyen-Orient, estimez-vous qu'Emmanuel Macron est à la hauteur ou pas à la hauteur de la situation ?

En %	TOTAL A LA HAUTEUR	Tout à fait à la hauteur	Plutôt à la hauteur	TOTAL PAS A LA HAUTEUR	Pas vraiment à la hauteur	Pas du tout à la hauteur	Sans-réponses
<b>Total</b>	<b>40</b>	<b>7</b>	<b>33</b>	<b>60</b>	<b>32</b>	<b>28</b>	<b>0</b>
<b>SEXE DU REpondANT</b>							
Hommes	40	7	33	59	28	31	1
Femmes	39	7	32	61	35	26	0
<b>AGE DU REpondANT</b>							
18-24 ans	54	15	39	46	28	18	0
25-34 ans	46	8	38	54	33	21	0
35-49 ans	33	6	27	66	34	32	1
50-64 ans	37	7	30	62	29	33	1
65 ans et plus	40	6	34	60	33	27	0
<b>PROFESSION DU REpondANT</b>							
<b>ACTIFS</b>	<b>37</b>	<b>7</b>	<b>30</b>	<b>62</b>	<b>33</b>	<b>29</b>	<b>1</b>
Agric., artisans, comm.	32	12	20	68	22	46	0
<b>CSP+</b>	<b>43</b>	<b>7</b>	<b>36</b>	<b>56</b>	<b>31</b>	<b>25</b>	<b>1</b>
Cadres	49	10	39	51	26	25	0
Prof. intermédiaires	39	5	34	59	35	24	2
<b>CSP-</b>	<b>33</b>	<b>7</b>	<b>26</b>	<b>67</b>	<b>36</b>	<b>31</b>	<b>0</b>
Employés	36	8	28	64	35	29	0
Ouvriers	30	5	25	70	37	33	0
<b>INACTIFS</b>	<b>44</b>	<b>8</b>	<b>36</b>	<b>56</b>	<b>30</b>	<b>26</b>	<b>0</b>
Retraités	40	6	34	60	32	28	0
Autres inactifs	51	12	39	49	27	22	0
<b>CATEGORIE D'AGGLOMERATION</b>							
Communes rurales	33	6	27	66	33	33	1
De 2.000 à moins de 20.000 hab.	38	5	33	62	36	26	0
De 20.000 à moins de 100.000 hab.	40	10	30	60	33	27	0
<b>GRANDES AGGLOS</b>	<b>43</b>	<b>8</b>	<b>35</b>	<b>56</b>	<b>29</b>	<b>27</b>	<b>1</b>
100.000 hab. et plus	44	8	36	56	28	28	0
Agglomération parisienne	44	9	35	55	31	24	1
<b>REGION DE RESIDENCE (UDAS)</b>							
<b>Région parisienne</b>	<b>45</b>	<b>9</b>	<b>36</b>	<b>54</b>	<b>30</b>	<b>24</b>	<b>1</b>
<b>Province</b>	<b>39</b>	<b>7</b>	<b>32</b>	<b>61</b>	<b>32</b>	<b>29</b>	<b>0</b>
Nord-Est	43	7	36	57	29	28	0
Nord-Ouest	39	10	29	61	35	26	0
Sud-Ouest	46	5	41	54	38	16	0
Sud Est	31	5	26	68	30	38	1

# Détail des résultats

## Par catégories politiques

Dans le cadre de ce conflit au Moyen-Orient, estimez-vous qu'Emmanuel Macron est à la hauteur ou pas à la hauteur de la situation ?

En %	TOTAL A LA HAUTEUR	Tout à fait à la hauteur	Plutôt à la hauteur	TOTAL PAS A LA HAUTEUR	Pas vraiment à la hauteur	Pas du tout à la hauteur	Sans-réponses
<b>Total</b>	<b>40</b>	<b>7</b>	<b>33</b>	<b>60</b>	<b>32</b>	<b>28</b>	<b>0</b>
<b>PREFERENCE PARTISANE</b>							
<b>TOTAL GAUCHE</b>	<b>46</b>	<b>10</b>	<b>36</b>	<b>54</b>	<b>36</b>	<b>18</b>	<b>0</b>
La France insoumise (FI)	30	12	18	70	43	27	0
Europe Ecologie / Les Verts	52	6	46	48	36	12	0
Le Parti Socialiste (PS)	61	13	48	39	28	11	0
<b>TOTAL RENAISSANCE ET ALLIES</b>	<b>87</b>	<b>27</b>	<b>60</b>	<b>12</b>	<b>9</b>	<b>3</b>	<b>1</b>
Renaissance	93	37	56	7	4	3	0
<b>TOTAL DROITE</b>	<b>43</b>	<b>5</b>	<b>38</b>	<b>57</b>	<b>38</b>	<b>19</b>	<b>0</b>
Les Républicains	40	3	37	60	40	20	0
<b>TOTAL RN/R!</b>	<b>19</b>	<b>3</b>	<b>16</b>	<b>81</b>	<b>32</b>	<b>49</b>	<b>0</b>
Le Rassemblement National	19	3	16	80	33	47	1
Reconquête ! (d'Éric Zemmour)	13	0	13	87	39	49	0
<b>SANS PREFERENCE PARTISANE</b>	<b>38</b>	<b>4</b>	<b>34</b>	<b>62</b>	<b>35</b>	<b>27</b>	<b>0</b>
<b>VOTE PRESIDENTIELLE 2022 (1ER TOUR)</b>							
Jean-Luc MELENCHON	34	8	26	66	41	25	0
Yannick JADOT	55	5	50	45	31	14	0
Emmanuel MACRON	78	22	56	21	16	5	1
Valérie PECRESSE	41	3	38	59	37	22	0
Marine LE PEN	19	2	17	81	36	45	0
Eric ZEMMOUR	13	0	13	87	28	58	0
Abstention, vote blanc ou nul, non-inscrits	32	3	29	67	34	33	1
<b>VOTE PRESIDENTIELLE 2022 (2ND TOUR)</b>							
Emmanuel MACRON	67	16	51	33	25	8	0
Marine LE PEN	18	2	16	82	35	47	0
Abstention, vote blanc ou nul, non-inscrits	29	3	26	70	36	34	1
<b>VOTE LEGISLATIVES 2024 (1ER TOUR)</b>							
NFP (LFI, EELV, PS, PCF)	46	8	38	54	31	23	0
Ensemble (Renaissance, MoDem, Horizons, etc.)	79	18	61	20	13	7	1
LR, DVD, UDI	56	13	43	44	30	14	0
Rassemblement National et ses alliés	22	3	19	78	31	47	0
Abstention, vote blanc ou nul, non-inscrits	31	5	26	68	39	29	1

## Sondage Elabe pour BFMTV

11 rue de Rouvray  
92200 Neuilly sur Seine / FR  
Tél. +33 (0)1 57 64 01 60  
@elabe\_fr  
[www.elabe.fr](http://www.elabe.fr)

