

# Les Echos

#Baromètre

## L'observatoire politique

Sondage Elabe pour Les Echos

2 avril 2026



# Fiche technique

## Etude ELABE réalisée pour Les Echos

### INTERROGATION

- Echantillon de **1 000** personnes, représentatif des résidents de France métropolitaine âgés de 18 ans et plus.

### CONSTITUTION DE L'ÉCHANTILLON

- La représentativité de l'échantillon a été assurée selon la **méthode des quotas** appliquée aux variables suivantes : sexe, âge et profession de l'interviewé après stratification par région et catégorie d'agglomération.

### MODE DE RECUEIL ET DATES DE TERRAIN

- Interrogation par internet du **31 mars au 1<sup>er</sup> avril 2026**.

# Marges d'erreur

Pour un échantillon de 1 000 personnes, les marges d'erreur sont les suivantes avec un niveau de confiance de 95% :

Pour un pourcentage de :	La marge d'erreur est de :	Le résultat réel se situe dans une fourchette entre :
5	+/- 1,4	3.6 et 6.4
10	+/- 1,9	8.1 et 11.9
15	+/- 2,2	12.8 et 17.2
20	+/- 2,5	17.5 et 22.5
25	+/- 2,7	22.3 et 27.7
30	+/- 2,8	27.2 et 32.8
35	+/- 3	32 et 38
40	+/- 3	37 et 43
45	+/- 3,1	41.9 et 48.1
50	+/- 3,1	46.9 et 53.1
55	+/- 3,1	51.9 et 58.1
60	+/- 3	57 et 63
65	+/- 3	62 et 68
70	+/- 2,8	67.2 et 72.8
75	+/- 2,7	72.3 et 77.7
80	+/- 2,5	77.5 et 82.5
85	+/- 2,2	82.8 et 87.2
90	+/- 1,9	88.1 et 91.9
95	+/- 1,4	93.6 et 96.4

## Exemple de lecture :

Pour un résultat observé de **25%**, il y a 95% de chances pour que le résultat réel soit compris entre **22,3%** et **27,7%**.

# Principaux enseignements

## La cote de confiance de l'exécutif repart à la baisse

Après une hausse de 6 points le mois dernier liée au contexte international, la cote de confiance accordée à Emmanuel Macron recule légèrement. **23% des Français interrogés par Elabe pour Les Échos déclarent lui faire confiance pour affronter efficacement les problèmes qui se posent au pays**, soit une baisse de 2 points. La confiance accordée à Emmanuel Macron s'établit ainsi à un niveau légèrement inférieur à celle d'il y a un an, quand elle atteignait 26% en avril 2025. Dans le même temps, **la défiance progresse dans des proportions supérieures : 73% des Français (+4 points, après -6 points) déclarent ne pas lui faire confiance, dont 48% « pas du tout » confiance (+4 points, après -6 points)**. Ces niveaux de défiance restent supérieurs à ceux enregistrés à la veille de la dissolution de 2024.

**Sur le plan politique**, le président de la République recule principalement dans son propre électorat (61%, -6 points). Les mouvements sont plus circonscrits dans les électorats d'opposition - 14% (-1 point) auprès des électeurs de Jean-Luc Mélenchon et 7% (-2 points) auprès des électeurs de Marine Le Pen - et parmi les abstentionnistes (16%, -4 points).

**D'un point de vue socio-professionnel**, Emmanuel Macron enregistre un recul sévère auprès des retraités (21%, -9 points, après +11 points). Ce niveau reste néanmoins supérieur à son plus bas enregistré en octobre 2025 (13%). Parmi les actifs, les cadres demeurent la population qui lui est la plus favorable (35%, -2 points), devant les professions intermédiaires (24%, +4 points) et les catégories populaires (18%, +2 points). Les différences en termes d'âge s'estompent largement : la cote de confiance évolue entre 27% (pour les moins de 25 ans) et 22%-23% pour les autres classes d'âge.

## Le premier ministre recule d'un point, à 24%

Plus discret après l'adoption du budget et lors de la séquence des élections municipales, Sébastien Lecornu enregistre une confiance quasiment stable sur un mois : **24% (-1 point) des Français déclarent lui faire confiance pour affronter efficacement les problèmes du pays**. Ce niveau de confiance reste supérieur à celui mesuré lors de sa prise de fonction. **En parallèle, la défiance à son égard demeure elle aussi quasi-stable : 64% des Français (+1 point) déclarent ne pas lui faire confiance, dont 36% (+3 points, après -3 points) « pas du tout » confiance**.

**Sur le plan politique**, Sébastien Lecornu obtient désormais des niveaux de confiance extrêmement proches de ceux d'Emmanuel Macron. Il recule de 3 points auprès des électeurs d'Emmanuel Macron (61%) et de 6 points dans l'électorat de Marine Le Pen (6%). 15% (-2 points) des électeurs de Jean-Luc Mélenchon et 16% (stable) des abstentionnistes ont une perception positive de son action en tant que Premier ministre.

**D'un point de vue socio-professionnel**, les différences avec le président de la République sont plus marquées. Après les cadres (35%, +1 point), c'est auprès des retraités que Sébastien Lecornu obtient les niveaux de confiance les plus élevés (31%, -3 points). En revanche, il ne recueille que 21% (+3 points) auprès des professions intermédiaires et 18% (-1 point) auprès des catégories populaires. Par ailleurs, ce sont les moins de 25 ans qui lui accordent les niveaux de confiance les plus bas (18%, -1 point).

# Principaux enseignements

## Après sa victoire au Havre, Édouard Philippe remonte, mais Jordan Bardella reste premier du classement

**Jordan Bardella se maintient à la première place (38%, +1 point), mais ne dispose plus que d'un point d'avance sur son poursuivant, Édouard Philippe (37%, +4 points). L'ancien Premier ministre devance donc ce mois-ci Marine Le Pen, qui recule à la troisième position (34%, +1 point). Comme le mois dernier, Gabriel Attal (33%, +1 point) et Gérald Darmanin (31%, stable) occupent le pied du podium. Suivent Marion Maréchal (29%, +2 points) et Bruno Retailleau (29%, stable).**

François Hollande (27%, +4 points), Dominique de Villepin (25%, +5 points) et Éric Ciotti (24%, +4 points) sont tous les trois en forte hausse. Plus bas dans le classement, Rachida Dati obtient 16% de perception positive, mais recule de 2 points, tandis qu'Emmanuel Grégoire recueille 15% d'image positive (contre 38% d'image négative et 47% de sans opinion). Jean-Luc Mélenchon progresse de 2 points, à 14%, et François Bayrou de 4 points (13%), malgré sa défaite à Pau. À l'inverse, Olivier Faure recule de 4 points et enregistre 13% de perception positive.

**Auprès des électeurs de gauche, François Ruffin conserve la première place mais recule de 3 points (46%, après -5 points le mois dernier). Il devance Fabien Roussel qui reste stable à 44%. François Hollande (42%, +5 points), Dominique de Villepin (39%, +10 points) - qui s'installe à la quatrième place du classement - Jean-Luc Mélenchon (36%, +5 points) et Marine Tondelier (36%, +5 points) sont tous en hausse.** À l'inverse, Raphaël Glucksmann recule de 2 points et de 4 places, à 35%. Emmanuel Grégoire obtient quant à lui 28% d'image positive.

**Auprès des électeurs d'Emmanuel Macron, Édouard Philippe reprend la tête du classement (75%, +5 points) à Gabriel Attal qui se classe deuxième (69%, -4 points). Gérald Darmanin complète le podium (63%, stable). Bernard Cazeneuve (42%, -12 points, après +4), quatrième, et Laurent Nuñez (39%, -14 points, après +5), sixième, enregistrent tous deux des reculs très nets.** Outre Bernard Cazeneuve, Raphaël Glucksmann (41%, +4 points) est la deuxième personnalité issue de la gauche à s'insérer dans les cinq premières places du classement. Légèrement plus bas, Thierry Breton obtient 37% d'image positive auprès de cet électorat (+11 points depuis octobre 2023).

**Auprès des électeurs de Marine Le Pen et d'Éric Zemmour, le duo constitué par Jordan Bardella (88%, +3 points) et Marine Le Pen (86%, stable) se maintient largement en tête dans leur camp. Marion Maréchal complète le podium (73%, +2 points) et garde une longueur d'avance sur Éric Ciotti (62%) qui progresse néanmoins de 8 points après sa victoire à Nice.** Suivent Bruno Retailleau (48%, stable), Éric Zemmour (46%, -1 point) et Sarah Knafo (43%, +5 points).

# 1

Observatoire politique

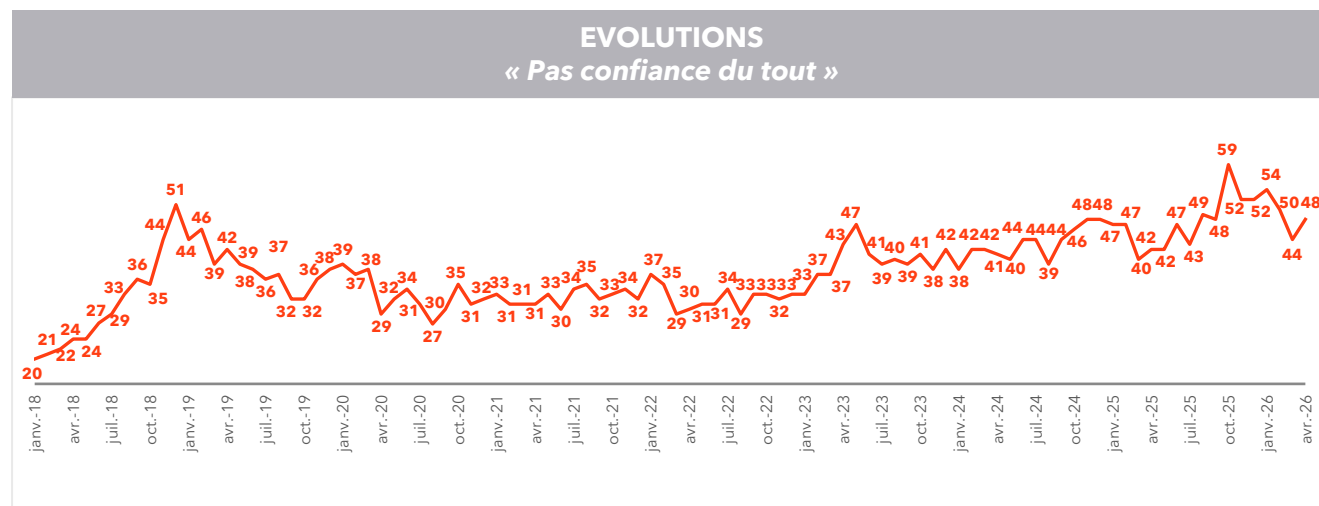
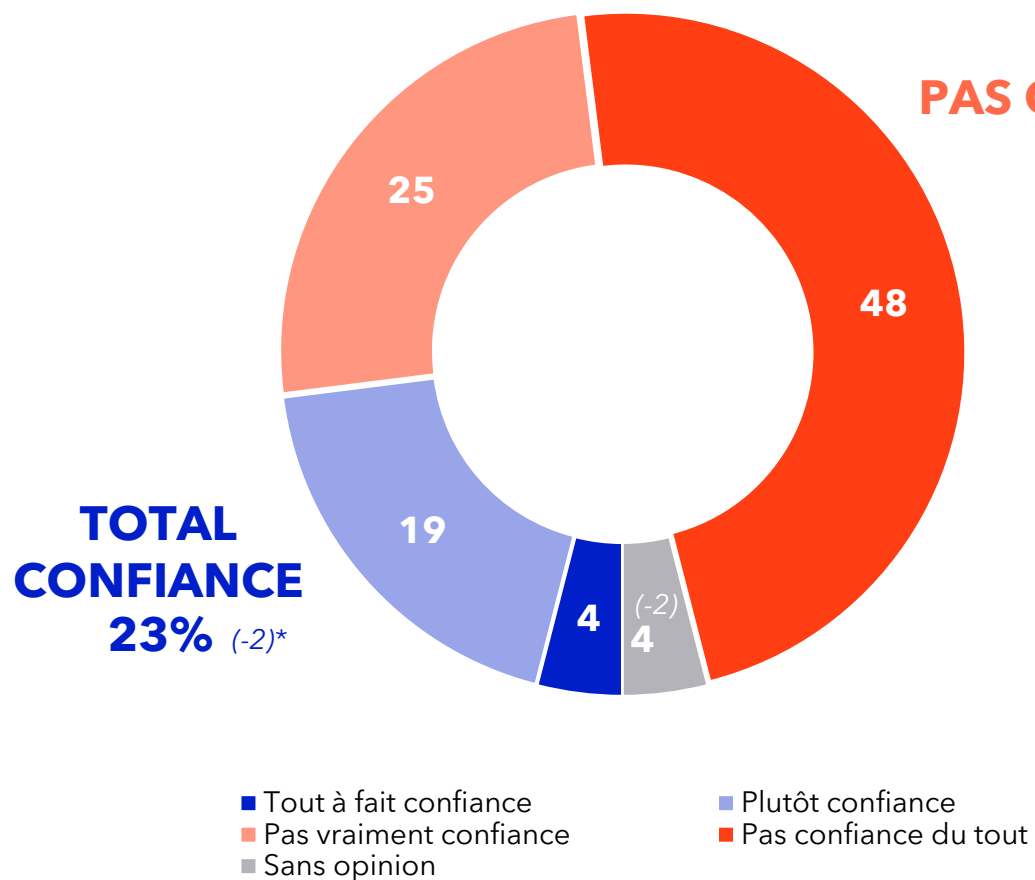
## La confiance dans l'exécutif

Emmanuel MACRON, président de la République  
Sébastien LECORNU, Premier ministre

# La cote de confiance du président de la République

Question : Faites-vous confiance ou pas confiance au Président de la République, Emmanuel MACRON, pour affronter efficacement les principaux problèmes qui se posent au pays ?

En % - Ensemble des Français



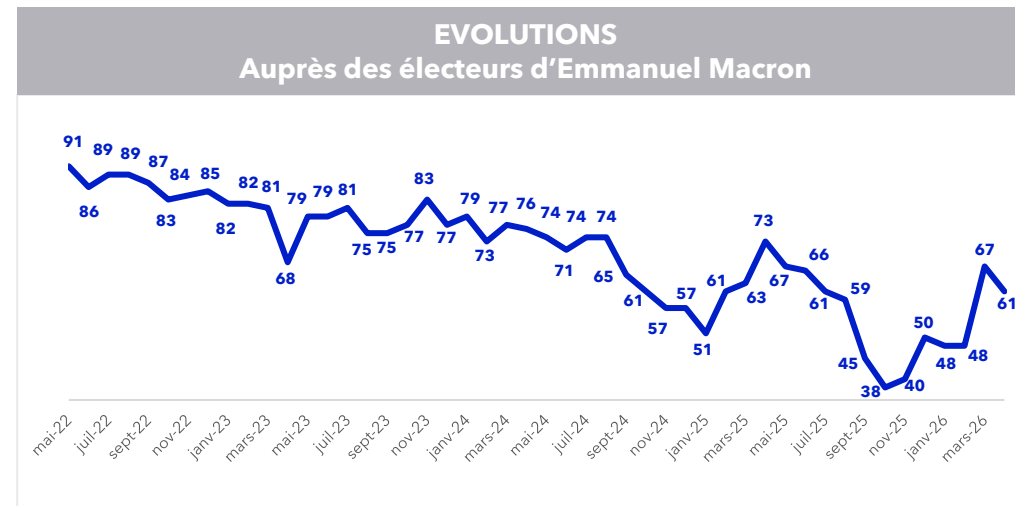
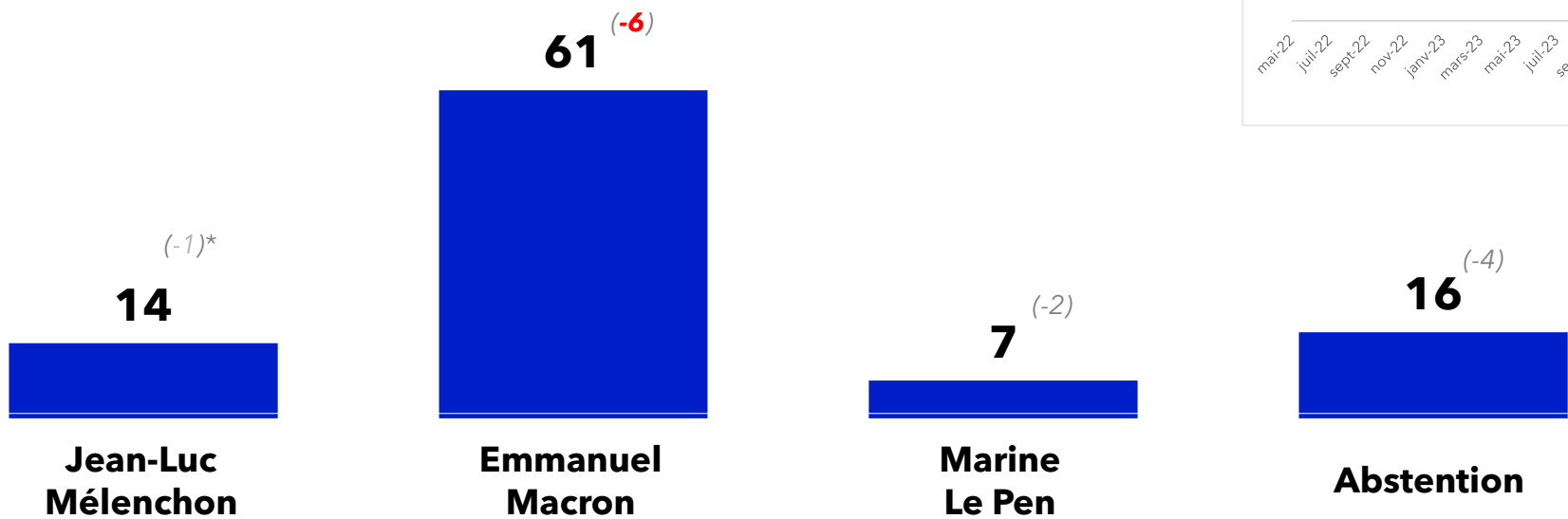
(\*) Evolutions par rapport à l'enquête ELABE/BFMTV réalisée du 3 au 4 mars 2026.

# La cote de confiance du Président de la République

Question : Faites-vous confiance ou pas confiance au Président de la République, Emmanuel MACRON, pour affronter efficacement les principaux problèmes qui se posent au pays ?

En % - Ensemble des Français

## Confiance en Emmanuel Macron selon l'électorat de 1er tour de la présidentielle 2022



(\*) Evolutions par rapport à l'enquête ELABE/BFMTV réalisée du 3 au 4 mars 2026.

# Evolution de la cote de confiance de l'exécutif

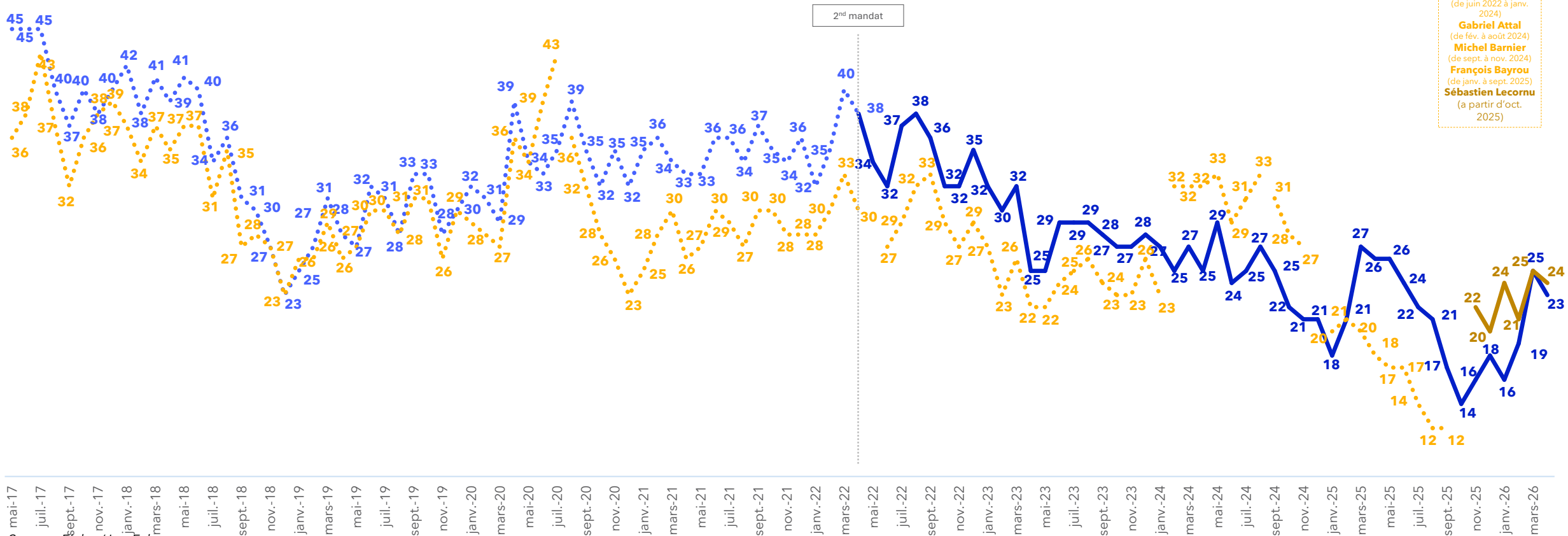
Récapitulatif depuis mai 2017



2<sup>nd</sup> mandat  
1<sup>er</sup> mandat



**Edouard Philippe**  
(de mai 2017 à juil. 2020)  
**Jean Castex**  
(de août 2020 à mai 2022)  
**E. Borne**  
(de juin 2022 à janv. 2024)  
**Gabriel Attal**  
(de fév. à août 2024)  
**Michel Barnier**  
(de sept. à nov. 2024)  
**François Bayrou**  
(de janv. à sept. 2025)  
**Sébastien Lecornu**  
(à partir d'oct. 2025)

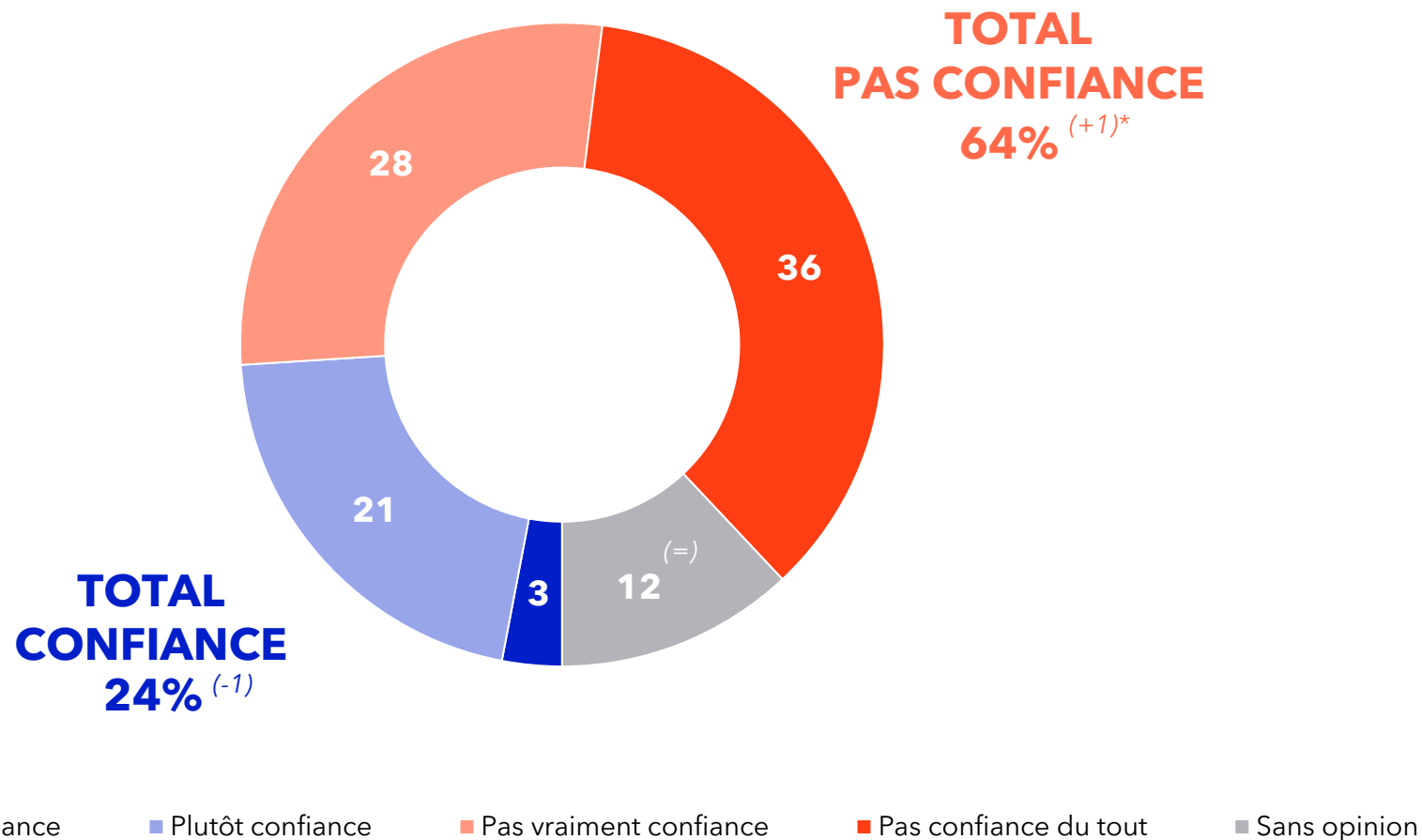


Source : Elabe / Les Echos.

# La cote de confiance du Premier ministre

Question : Faites-vous confiance ou pas confiance au Premier ministre, Sébastien Lecornu, pour affronter efficacement les principaux problèmes qui se posent au pays ?

En % - Ensemble des Français



(\*) Evolutions par rapport à l'enquête ELABE/BFMTV réalisée du 3 au 4 mars 2026.

# Détail des résultats

## La cote de confiance du Président de la République

### Détail des résultats par catégories sociodémographiques et professionnelles

En %	Tout à fait confiance	Plutôt confiance	Pas vraiment confiance	Pas confiance du tout	Sans opinion	TOTAL CONFIANCE	TOTAL PAS CONFIANCE
<b>Ensemble</b>	<b>4</b>	<b>19</b>	<b>25</b>	<b>48</b>	<b>4</b>	<b>23</b>	<b>73</b>
<b>SEXE DU REpondant</b>							
Homme	5	19	23	50	3	24	73
Femme	3	19	27	46	5	22	73
<b>AGE DU REpondant</b>							
18-24 ans	5	22	29	36	8	27	65
25-34 ans	3	19	30	42	6	22	72
35-49 ans	7	16	21	52	4	23	73
50-64 ans	4	19	22	52	3	23	74
65 ans et plus	2	20	27	48	3	22	75
<b>PROFESSION DU REpondant</b>							
<b>Actifs</b>	<b>5</b>	<b>18</b>	<b>23</b>	<b>50</b>	<b>4</b>	<b>23</b>	<b>73</b>
Artisan, commerçant (*)	7	14	15	62	2	21	77
<b>CSP+</b>	<b>5</b>	<b>24</b>	<b>24</b>	<b>43</b>	<b>4</b>	<b>29</b>	<b>67</b>
Cadre, profession intellectuelle sup.	6	29	24	37	4	35	61
Profession intermédiaire	3	21	24	48	4	24	72
<b>CSP-</b>	<b>5</b>	<b>13</b>	<b>24</b>	<b>54</b>	<b>4</b>	<b>18</b>	<b>78</b>
Employé	4	16	24	50	6	20	74
Ouvrier	6	9	24	58	3	15	82
<b>Inactifs</b>	<b>3</b>	<b>20</b>	<b>27</b>	<b>46</b>	<b>4</b>	<b>23</b>	<b>73</b>
Retraité	2	19	27	50	2	21	77
Autre Inactif	5	22	27	37	9	27	64
<b>CATEGORIE D'AGGLOMERATION</b>							
<b>Communes rurales</b>	<b>3</b>	<b>15</b>	<b>25</b>	<b>51</b>	<b>6</b>	<b>18</b>	<b>76</b>
<b>Communes urbaines de province</b>	<b>4</b>	<b>19</b>	<b>25</b>	<b>49</b>	<b>3</b>	<b>23</b>	<b>74</b>
De 2.000 à moins de 20.000 hab.	1	17	25	54	3	18	79
De 20.000 à moins de 100.000 hab.	8	17	23	48	4	25	71
100.000 hab. et plus	4	20	25	47	4	24	72
<b>Agglomération parisienne</b>	<b>5</b>	<b>24</b>	<b>27</b>	<b>40</b>	<b>4</b>	<b>29</b>	<b>67</b>
<b>REGION DE RESIDENCE (UDA5)</b>							
<b>Région Parisienne</b>	<b>5</b>	<b>23</b>	<b>29</b>	<b>39</b>	<b>4</b>	<b>28</b>	<b>68</b>
<b>Province</b>	<b>4</b>	<b>18</b>	<b>24</b>	<b>50</b>	<b>4</b>	<b>22</b>	<b>74</b>
Nord-Est	6	21	21	47	5	27	68
Nord-Ouest	3	17	26	52	2	20	78
Sud-Ouest	2	14	26	53	5	16	79
Sud Est	3	18	25	49	5	21	74

\* Résultats à interpréter avec prudence compte-tenu des effectifs de répondants

# Détail des résultats

## La cote de confiance du Président de la République

### Détail des résultats par catégories politiques

En %	Tout à fait confiance	Plutôt confiance	Pas vraiment confiance	Pas confiance du tout	Sans opinion	TOTAL CONFIANCE	TOTAL PAS CONFIANCE
<b>Ensemble</b>	<b>4</b>	<b>19</b>	<b>25</b>	<b>48</b>	<b>4</b>	<b>23</b>	<b>73</b>
<b>PREFERENCE PARTISANE</b>							
<b>TOTAL GAUCHE</b>	<b>3</b>	<b>22</b>	<b>30</b>	<b>44</b>	<b>1</b>	<b>25</b>	<b>74</b>
La France insoumise (FI)	0	21	23	56	0	21	79
Europe Ecologie Les Verts / Génération.s	5	23	34	36	2	28	70
Le Parti Socialiste (PS)	4	26	33	36	1	30	69
<b>LREM ET ALLIES</b>	<b>18</b>	<b>54</b>	<b>20</b>	<b>6</b>	<b>2</b>	<b>72</b>	<b>26</b>
La République en marche	27	57	9	3	4	84	12
<b>TOTAL DROITE</b>	<b>6</b>	<b>25</b>	<b>31</b>	<b>37</b>	<b>1</b>	<b>31</b>	<b>68</b>
Les Républicains	7	25	30	37	1	32	67
<b>TOTAN RN / R!</b>	<b>1</b>	<b>6</b>	<b>17</b>	<b>75</b>	<b>1</b>	<b>7</b>	<b>92</b>
Le Rassemblement National	2	6	17	74	1	8	91
Reconquête ! (d'Éric Zemmour)	0	4	13	83	0	4	96
<b>SANS PREFERENCE PARTISANE</b>	<b>1</b>	<b>16</b>	<b>28</b>	<b>46</b>	<b>9</b>	<b>17</b>	<b>74</b>
<b>VOTE PRESIDENTIELLE 2022 (1ER TOUR)</b>							
<b>Jean-Luc MELENCHON</b>	<b>2</b>	<b>12</b>	<b>29</b>	<b>55</b>	<b>2</b>	<b>14</b>	<b>84</b>
Yannick JADOT*	3	36	21	35	5	39	56
<b>Emmanuel MACRON</b>	<b>14</b>	<b>47</b>	<b>24</b>	<b>11</b>	<b>4</b>	<b>61</b>	<b>35</b>
Valérie PECRESSE*	2	23	24	51	0	25	75
<b>Marine LE PEN</b>	<b>2</b>	<b>5</b>	<b>14</b>	<b>78</b>	<b>1</b>	<b>7</b>	<b>92</b>
Éric ZEMMOUR*	0	3	7	88	1	3	95
<b>Abstention, vote blanc ou nul</b>	<b>2</b>	<b>14</b>	<b>31</b>	<b>45</b>	<b>8</b>	<b>16</b>	<b>76</b>
<b>VOTE PRESIDENTIELLE 2022 (2ND TOUR)</b>							
Emmanuel MACRON	8	36	30	22	4	44	52
Marine LE PEN	2	4	13	80	1	6	93
Abstention, vote blanc ou nul	1	13	28	51	7	14	79
<b>VOTE LEGISLATIVES 2024 (1ER TOUR)</b>							
NFP (LFI, EELV, PS, PCF)	3	16	32	46	3	19	78
Ensemble (Renaissance, MoDem, Horizons,...)	12	44	27	14	3	56	41
TOTAL LR, DVD, UDI	8	36	18	35	3	44	53
Rassemblement National et ses alliés	2	4	12	82	0	6	94
Abstention, B&N, Non inscrits	2	16	29	46	7	18	75

\* Résultats à interpréter avec prudence compte-tenu des effectifs de répondants

# Détail des résultats

## La cote de confiance du Premier ministre

### Détail des résultats par catégories sociodémographiques et professionnelles

En %	Tout à fait confiance	Plutôt confiance	Pas vraiment confiance	Pas confiance du tout	Sans opinion	TOTAL CONFIANCE	TOTAL PAS CONFIANCE
<b>Ensemble</b>	<b>3</b>	<b>21</b>	<b>28</b>	<b>36</b>	<b>12</b>	<b>24</b>	<b>64</b>
<b>SEXE DU REpondant</b>							
Homme	4	22	28	40	6	26	68
Femme	2	20	28	33	17	22	61
<b>AGE DU REpondant</b>							
18-24 ans	2	16	25	38	19	18	63
25-34 ans	4	19	27	34	16	23	61
35-49 ans	3	15	27	42	13	18	69
50-64 ans	2	20	30	39	9	22	69
65 ans et plus	4	31	29	29	7	35	58
<b>PROFESSION DU REpondant</b>							
<b>Actifs</b>	<b>3</b>	<b>20</b>	<b>27</b>	<b>39</b>	<b>11</b>	<b>23</b>	<b>66</b>
Artisan, commerçant (*)	0	26	32	33	8	26	65
<b>CSP+</b>	<b>3</b>	<b>24</b>	<b>29</b>	<b>32</b>	<b>12</b>	<b>27</b>	<b>61</b>
Cadre, profession intellectuelle sup.	5	30	31	25	9	35	56
Profession intermédiaire	2	19	28	37	14	21	65
<b>CSP-</b>	<b>4</b>	<b>14</b>	<b>25</b>	<b>46</b>	<b>11</b>	<b>18</b>	<b>71</b>
Employé	4	13	25	44	14	17	69
Ouvrier	3	16	25	48	8	19	73
<b>Inactifs</b>	<b>3</b>	<b>23</b>	<b>29</b>	<b>33</b>	<b>12</b>	<b>26</b>	<b>62</b>
Retraité	4	27	31	31	7	31	62
Autre Inactif	2	16	23	35	24	18	58
<b>CATEGORIE D'AGGLOMERATION</b>							
<b>Communes rurales</b>	<b>4</b>	<b>15</b>	<b>31</b>	<b>40</b>	<b>10</b>	<b>19</b>	<b>71</b>
<b>Communes urbaines de province</b>	<b>3</b>	<b>22</b>	<b>27</b>	<b>37</b>	<b>11</b>	<b>25</b>	<b>64</b>
De 2.000 à moins de 20.000 hab.	2	20	28	36	14	22	64
De 20.000 à moins de 100.000 hab.	5	23	26	39	7	28	65
100.000 hab. et plus	3	22	28	36	11	25	64
<b>Agglomération parisienne</b>	<b>3</b>	<b>26</b>	<b>27</b>	<b>29</b>	<b>15</b>	<b>29</b>	<b>56</b>
<b>REGION DE RESIDENCE (UDA5)</b>							
<b>Région Parisienne</b>	<b>3</b>	<b>24</b>	<b>28</b>	<b>30</b>	<b>15</b>	<b>27</b>	<b>58</b>
<b>Province</b>	<b>3</b>	<b>20</b>	<b>28</b>	<b>38</b>	<b>11</b>	<b>23</b>	<b>66</b>
Nord-Est	3	23	22	38	14	26	60
Nord-Ouest	4	16	32	39	9	20	71
Sud-Ouest	1	19	29	41	10	20	70
Sud Est	3	22	29	35	11	25	64

\* Résultats à interpréter avec prudence compte-tenu des effectifs de répondants

# Détail des résultats

## La cote de confiance du Premier ministre

### Détail des résultats par catégories politiques

En %	Tout à fait confiance	Plutôt confiance	Pas vraiment confiance	Pas confiance du tout	Sans opinion	TOTAL CONFIANCE	TOTAL PAS CONFIANCE
<b>Ensemble</b>	<b>3</b>	<b>21</b>	<b>28</b>	<b>36</b>	<b>12</b>	<b>24</b>	<b>64</b>
<b>PREFERENCE PARTISANE</b>							
<b>TOTAL GAUCHE</b>	<b>4</b>	<b>20</b>	<b>32</b>	<b>38</b>	<b>6</b>	<b>24</b>	<b>70</b>
La France insoumise (FI)	2	7	39	50	2	9	89
Europe Ecologie Les Verts / Génération.s	5	20	17	51	7	25	68
Le Parti Socialiste (PS)	6	26	39	20	9	32	59
<b>LREM ET ALLIES</b>	<b>12</b>	<b>60</b>	<b>19</b>	<b>4</b>	<b>5</b>	<b>72</b>	<b>23</b>
La République en marche	18	56	16	4	6	74	20
<b>TOTAL DROITE</b>	<b>8</b>	<b>35</b>	<b>31</b>	<b>20</b>	<b>6</b>	<b>43</b>	<b>51</b>
Les Républicains	8	35	27	23	7	43	50
<b>TOTAN RN / R!</b>		<b>9</b>	<b>28</b>	<b>56</b>	<b>7</b>	<b>9</b>	<b>84</b>
Le Rassemblement National		8	28	55	8	8	84
Reconquête ! (d'Éric Zemmour)	4	16	25	55	0	20	80
<b>SANS PREFERENCE PARTISANE</b>	<b>1</b>	<b>18</b>	<b>28</b>	<b>33</b>	<b>20</b>	<b>19</b>	<b>61</b>
<b>VOTE PRESIDENTIELLE 2022 (1ER TOUR)</b>							
<b>Jean-Luc MELENCHON</b>	<b>1</b>	<b>14</b>	<b>29</b>	<b>46</b>	<b>10</b>	<b>15</b>	<b>75</b>
Yannick JADOT*	0	41	23	19	17	41	42
<b>Emmanuel MACRON</b>	<b>11</b>	<b>50</b>	<b>22</b>	<b>8</b>	<b>9</b>	<b>61</b>	<b>30</b>
Valérie PECRESSE*	5	32	22	34	7	37	56
<b>Marine LE PEN</b>	<b>0</b>	<b>6</b>	<b>29</b>	<b>56</b>	<b>9</b>	<b>6</b>	<b>85</b>
Éric ZEMMOUR*	0	9	31	57	3	9	88
<b>Abstention, vote blanc ou nul</b>	<b>2</b>	<b>14</b>	<b>31</b>	<b>36</b>	<b>17</b>	<b>16</b>	<b>67</b>
<b>VOTE PRESIDENTIELLE 2022 (2ND TOUR)</b>							
Emmanuel MACRON	7	39	26	16	12	46	42
Marine LE PEN	1	7	27	60	5	8	87
Abstention, vote blanc ou nul	1	14	31	39	15	15	70
<b>VOTE LEGISLATIVES 2024 (1ER TOUR)</b>							
NFP (LFI, EELV, PS, PCF)	1	18	35	39	7	19	74
Ensemble (Renaissance, MoDem, Horizons,...)	10	54	26	5	5	64	31
TOTAL LR, DVD, UDI	6	34	23	28	9	40	51
Rassemblement National et ses alliés	1	9	25	59	6	10	84
Abstention, B&N, Non inscrits	2	15	28	36	19	17	64

\* Résultats à interpréter avec prudence compte-tenu des effectifs de répondants

# 2

Observatoire politique

## Le classement des personnalités

Ensemble des Français

Auprès des électeurs de gauche et des écologistes

Auprès des électeurs d'Emmanuel Macron

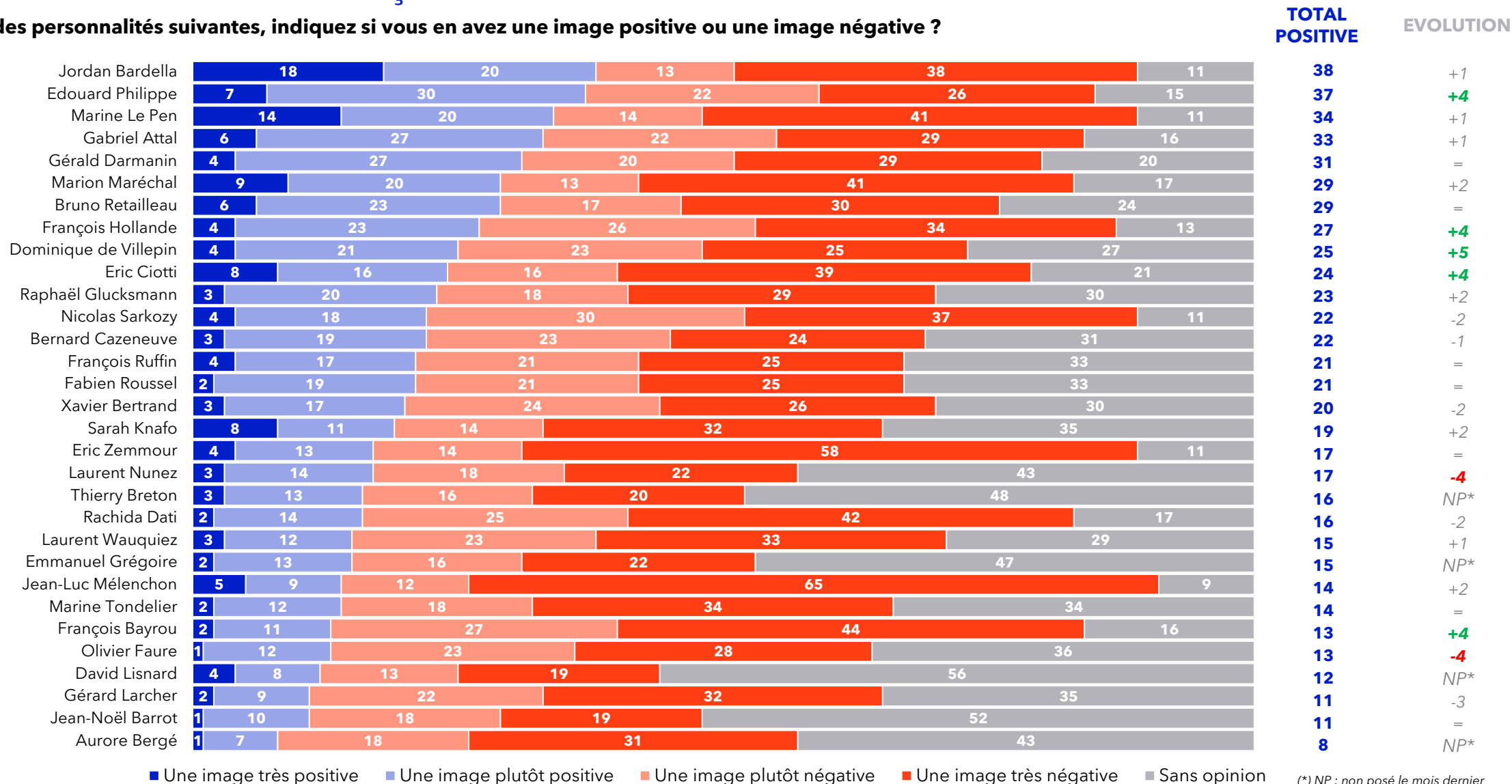
Auprès des électeurs de Marine Le Pen et d'Éric Zemmour

Auprès des abstentionnistes, des votes blancs et nuls et des non-inscrits

# Le classement des personnalités

## Auprès des l'ensemble des Français

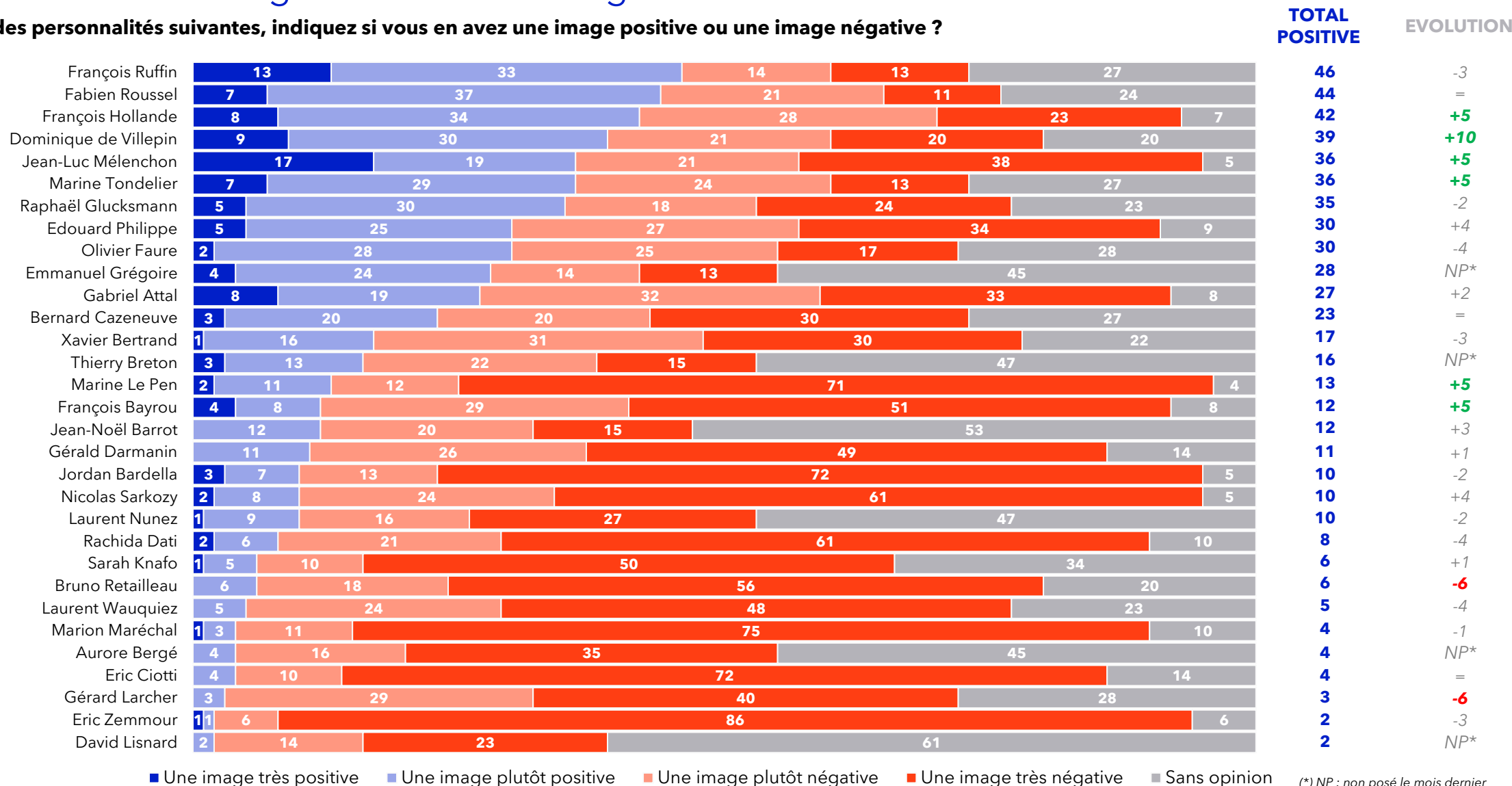
Pour chacune des personnalités suivantes, indiquez si vous en avez une image positive ou une image négative ?



# Le classement des personnalités

## Auprès des électeurs de gauche et des écologistes

Pour chacune des personnalités suivantes, indiquez si vous en avez une image positive ou une image négative ?



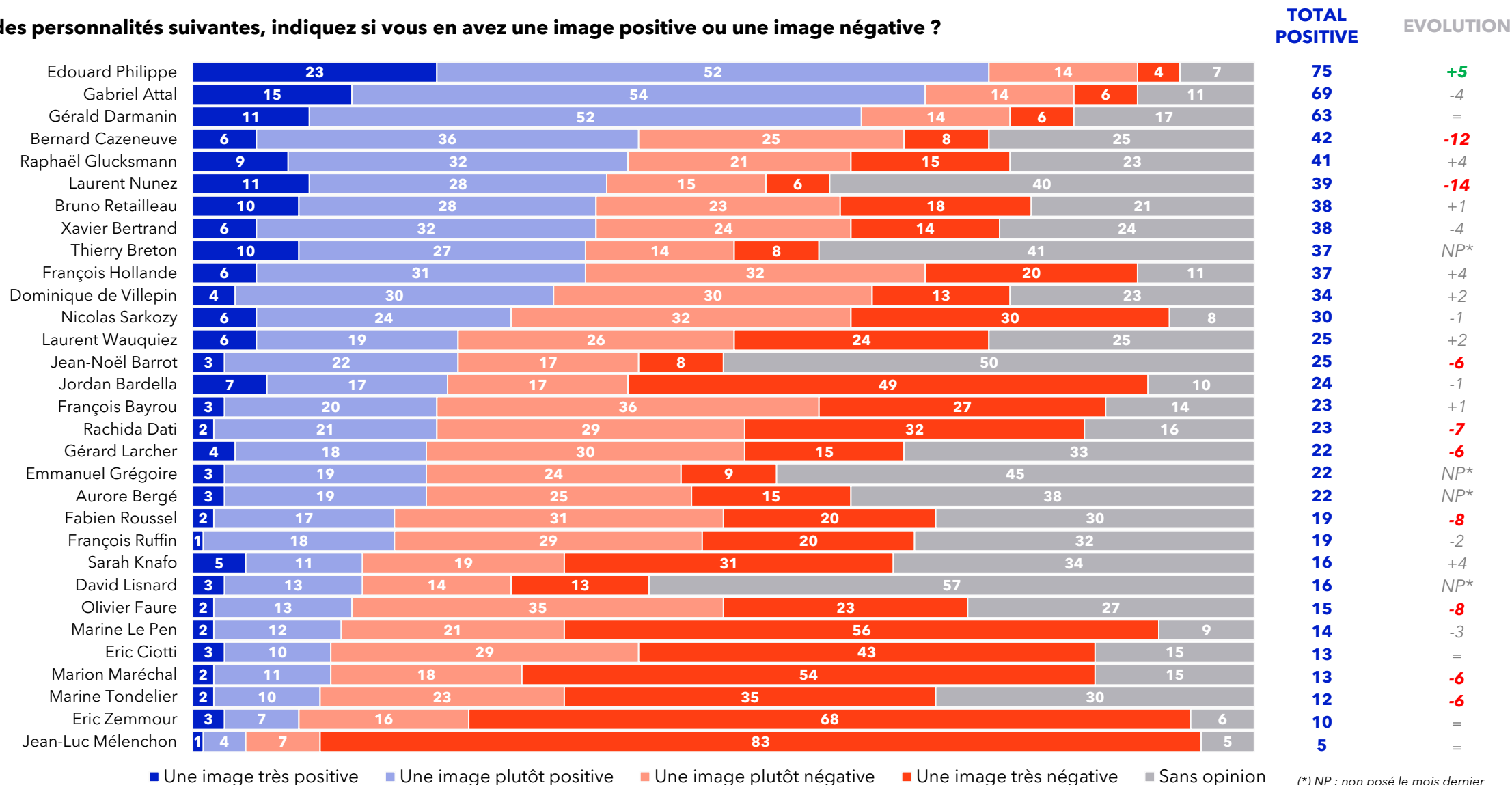
■ Une image très positive ■ Une image plutôt positive ■ Une image plutôt négative ■ Une image très négative ■ Sans opinion

(\*) NP : non posé le mois dernier

# Le classement des personnalités

## Auprès des électeurs d'Emmanuel Macron

Pour chacune des personnalités suivantes, indiquez si vous en avez une image positive ou une image négative ?



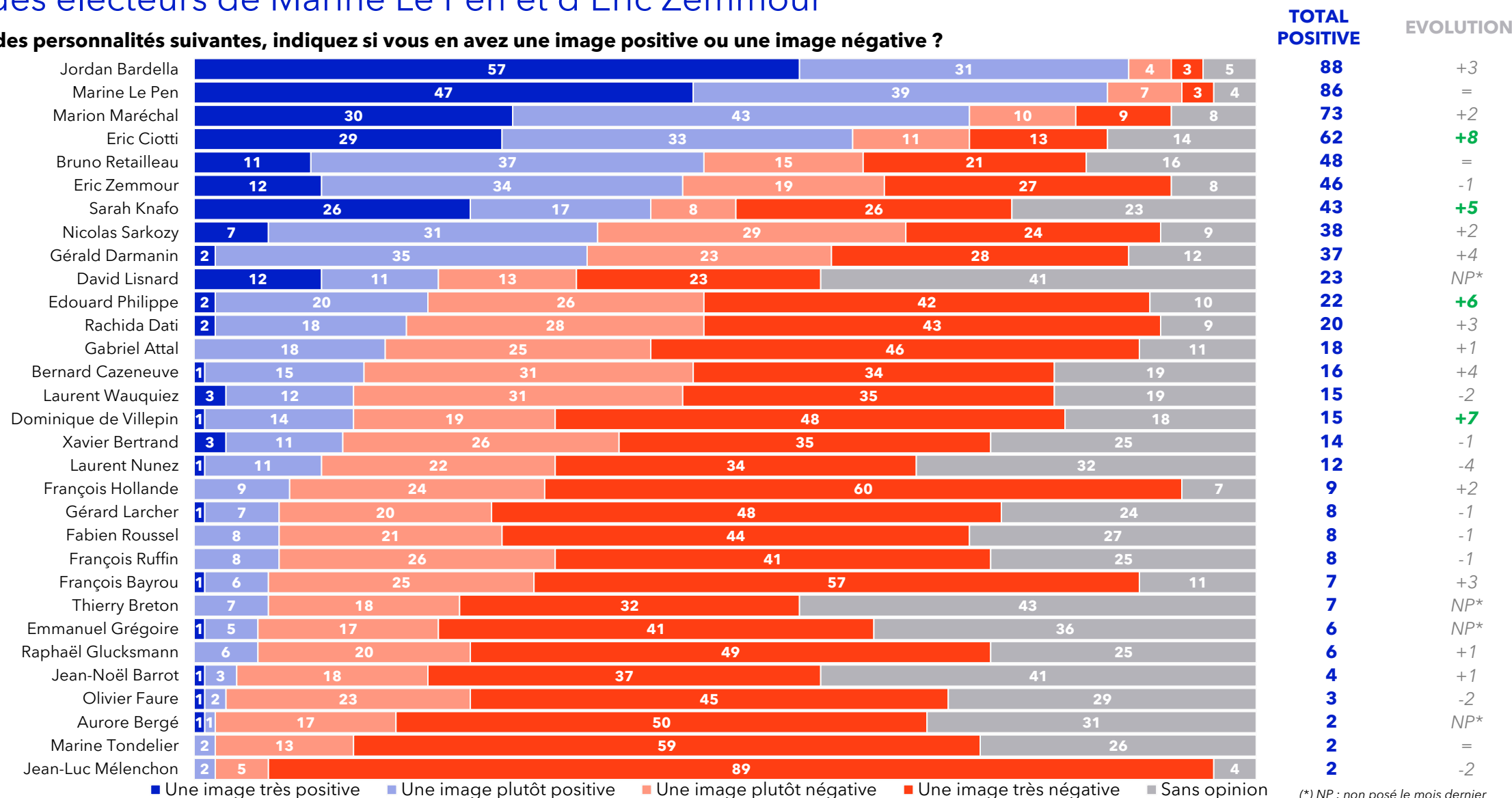
■ Une image très positive ■ Une image plutôt positive ■ Une image plutôt négative ■ Une image très négative ■ Sans opinion

(\*) NP : non posé le mois dernier

# Le classement des personnalités

## Auprès des électeurs de Marine Le Pen et d'Éric Zemmour

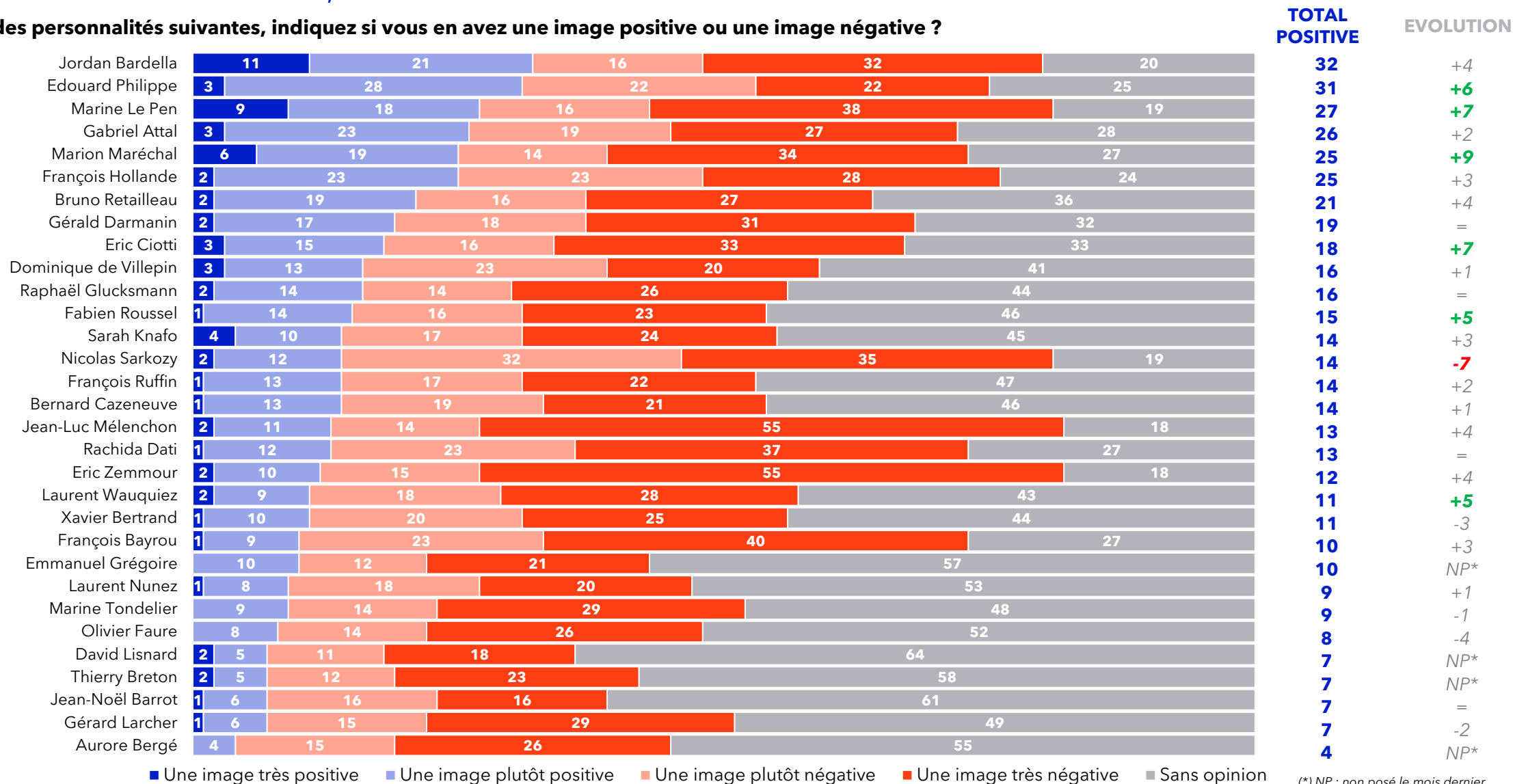
Pour chacune des personnalités suivantes, indiquez si vous en avez une image positive ou une image négative ?



# Le classement des personnalités

## Auprès des abstentionnistes, des votes blancs et nuls et des non-inscrits

Pour chacune des personnalités suivantes, indiquez si vous en avez une image positive ou une image négative ?



■ Une image très positive ■ Une image plutôt positive ■ Une image plutôt négative ■ Une image très négative ■ Sans opinion

(\*) NP : non posé le mois dernier

# Les Echos

Sondage Elabe pour Les Echos

2 avril 2026

11 rue de Rouvray  
92200 Neuilly sur Seine / FR  
Tél. +33 (0)1 57 64 01 60  
@elabe\_fr  
[www.elabe.fr](http://www.elabe.fr)

