

Les Echos

INSTITUT
MONTAIGNE



Les Français et
les premières mesures économiques

3 août 2017

—

ELABE



Fiche technique

Etude ELABE réalisée pour Les Echos, Radio Classique et l'Institut Montaigne.

Interrogation

➤ Echantillon de **1 000** personnes représentatif de la population française âgée de 18 ans et plus.

Constitution de l'échantillon

➤ La représentativité de l'échantillon a été assurée selon la **méthode des quotas** appliqués aux variables suivantes : sexe, âge et profession de l'interviewé après stratification par région et catégorie d'agglomération.

Mode de recueil et dates de terrain

➤ Interrogation par Internet les **1^{er} et 2 août 2017**.

Note sur les marges d'erreur

Pour un échantillon de 1000 personnes, les marges d'erreur sont les suivantes avec un niveau de confiance de 95% :

Pour un pourcentage de :	La marge d'erreur est de :	Le résultat réel se situe dans une fourchette entre :
5	+/- 1.4	3.6 et 6.4
10	+/- 1.9	8.1 et 11.9
15	+/- 2.2	12.8 et 17.2
20	+/- 2.5	17.5 et 22.5
25	+/- 2.7	22.3 et 27.7
30	+/- 2.8	27.2 et 32.8
35	+/- 3	32 et 38
40	+/- 3	37 et 43
45	+/- 3.1	41.9 et 48.1
50	+/- 3.1	46.9 et 53.1
55	+/- 3.1	51.9 et 58.1
60	+/- 3	57 et 63
65	+/- 3	62 et 68
70	+/- 2.8	67.2 et 72.8
75	+/- 2.7	72.3 et 77.7
80	+/- 2.5	77.5 et 82.5
85	+/- 2.2	82.8 et 87.2
90	+/- 1.9	88.1 et 91.9
95	+/- 1.4	93.6 et 96.4

Exemple de lecture :

Pour un résultat observé de **25%**, il y a 95% de chances pour que le résultat réel soit compris entre **22,3%** et **27,7%**.

Principaux enseignements

➤ 55% des Français estiment que l'économie française redémarre.

Si plus d'un Français sur deux jugent que l'économie française redémarre, la prudence reste de mise : en effet, 49% des Français jugent qu'elle redémarre et va s'améliorer lentement, et 6% qu'elle va s'améliorer rapidement.

Le sentiment d'un redémarrage de l'économie est en hausse de 10 points plus d'un après la dernière mesure réalisée les 2 et 3 mai 2016, sous le quinquennat de François Hollande. A l'inverse, 45% estiment à ce jour que l'économie française ne redémarre pas.

Dans le détail, les cadres et les retraités sont les catégories de population parmi lesquelles le sentiment d'un redémarrage de l'économie est le plus important et marque la plus forte progression par rapport à mai 2016 : respectivement 72% des cadres (+18 points) et 65% des retraités (+15).

A l'inverse, seuls 48% des catégories sociales moyennes et 46% des catégories sociales populaires partagent ce diagnostic. Si le taux est en hausse auprès des catégories sociales moyennes (+9), il est quasiment stable parmi les catégories populaires (+2).

La lecture politique de ces résultats fait apparaître des écarts importants : **alors que neuf électeurs sur dix d'Emmanuel Macron au 1^{er} tour jugent que l'économie redémarre** (dont 18% qu'elle va s'améliorer rapidement), ce taux atteint **73% parmi les électeurs de François Fillon, 65% parmi ceux de Benoît Hamon et 48% parmi ceux de Jean-Luc Mélenchon. L'électorat de 1^{er} tour de Marine Le Pen se distingue très nettement en faisant un constat beaucoup plus pessimiste sur la situation économique du pays : 77% estiment que l'économie française ne redémarre pas.**

➤ **limiter le déficit à 3% dès 2017, nationaliser les chantiers de Saint-Nazaire, supprimer la taxe d'habitation pour 80% des ménages et reporter le prélèvement à la source sont des décisions approuvées par une majorité de Français. Baisser de 5 euro les aides au logement et réformer de l'ISF sont en revanche majoritairement désapprouvées.**

Inviter à se prononcer sur chacune des six décisions prises par Emmanuel Macron et son gouvernement en matière économique, deux d'entre elles suscitent une très large adhésion : **plus de sept Français sur dix approuvent la décision de limiter le déficit public à 3% du PIB dès 2017 (75%) et la prise de contrôle temporaire par l'Etat des chantiers navals de Saint-Nazaire (72%).**

Avec un soutien moindre mais majoritaire, **l'annonce de suppression de la taxe d'habitation pour 80% des ménages et le report à 2019 du prélèvement à la source sont approuvées par 65% et 61% des Français.**

En revanche, **la baisse de 5 euro des aides au logement et la réforme de l'ISF** (exclusion des placements financiers, de l'épargne et des valeurs mobilières de l'assiette de l'ISF) **recueillent l'approbation de moins de quatre Français sur dix (respectivement 39% et 34%).**

D'un point de vue politique, la nationalisation temporaire des chantiers de Saint-Nazaire et la limitation du déficit public à 3% dès 2017 semblent dépasser les clivages politiques (approbation supérieure ou égale à 67% auprès des principaux électorats, hormis celui de Marine Le Pen : entre 56% et 62%).

La suppression de la taxe d'habitation est quant à elle **largement soutenue par plus de 70% de l'électorat d'Emmanuel Macron, de Benoît Hamon et de Jean-Luc Mélenchon** mais est **majoritairement désapprouvée par les électeurs de François Fillon.**

La baisse de 5 euro des aides au logement et la réforme de l'ISF sont en revanche **assez largement désapprouvées, hormis auprès des électorats d'Emmanuel Macron et de François Fillon qui se montrent très partagés. A noter la « faiblesse » du soutien des électeurs de 1^{er} tour d'Emmanuel Macron quant à la baisse de 5 euro des aides au logement (56%) et la réforme de l'ISF (51%), une première depuis le début du quinquennat.**

Principaux enseignements

➤ **38% jugent que le rythme des réformes engagées est le bon, 34% qu'il est trop lent et 27% qu'il est trop rapide.**

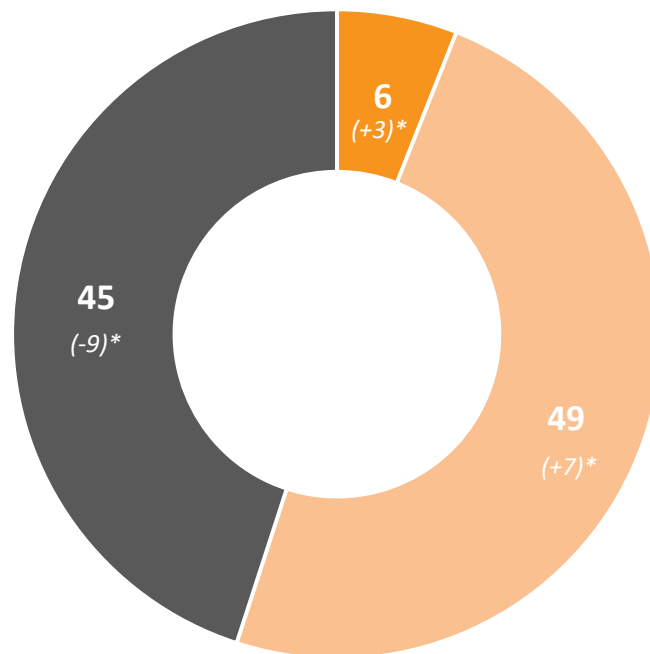
Si une courte majorité relative estime que le rythme actuel des réformes est « juste ce qu'il faut », les Français sont très partagés, et ce, toutes catégories de population confondues. Notons néanmoins que les cadres et les plus jeunes (18-24 ans) sont respectivement 44% et 43% à estimer que le rythme actuel est trop lent, des taux significativement supérieurs à la moyenne (34%).

D'un point de vue politique, les électeurs d'Emmanuel Macron du 1er tour sont 63% à juger que le rythme est le bon (27% « trop lent »), 44% parmi les électeurs de François Fillon et ceux de Benoît Hamon. Ce sentiment devient majoritaire auprès des électeurs de Jean-Luc Mélenchon (27%), jugeant avant tout le rythme « trop rapide » (38%) ou « trop lent » (32%), et auprès de ceux de Marine Le Pen (18%), jugeant majoritairement qu'il est actuellement « trop lent » (54%).

55% des Français estiment que l'économie française redémarre

Question : Aujourd'hui, diriez-vous que ... ?

En %



**Sous-total
« Redémarre »
55% (+10)***

- L'économie française redémarre et va s'améliorer rapidement
- L'économie française redémarre et va s'améliorer lentement
- L'économie française ne redémarre pas

(*) Evolution par rapport à l'enquête Elabe / Les Echos / Radio Classique réalisée les 2 et 3 mai 2016

Détail des résultats

Par catégories sociodémographiques et professionnelles

	Total	L'économie française redémarre et va s'améliorer rapidement	L'économie française redémarre et va s'améliorer lentement	L'économie française ne redémarre pas	Sans opinion	TOTAL REDÉMARRE
Ensemble	100	6	49	45	<1	55
SEXE DU REpondANT						
Homme	100	9	50	41	0	59
Femme	100	3	48	49	0	51
AGE DU REpondANT						
18-24 ans	100	10	37	53	0	47
25-34 ans	100	12	44	44	0	56
35-49 ans	100	4	44	52	0	48
50-64 ans	100	4	49	47	0	53
65 ans et plus	100	4	63	32	1	67
PROFESSION DU REpondANT						
Actifs	100	6	46	48	0	52
Artisan, commerçant (*)	100	12	48	40	0	60
CSP+	100	5	53	42	0	58
Cadre, profession intellectuelle supérieure	100	7	65	28	0	72
Profession intermédiaire	100	4	44	52	0	48
CSP-	100	5	41	54	0	46
Employé	100	6	41	53	0	47
Ouvrier	100	4	40	56	0	44
Inactifs	100	5	53	41	1	58
Retraité	100	4	61	34	1	65
Autre Inactif	100	8	35	56	1	43
CATEGORIE D'AGGLOMERATION						
Communes rurales	100	4	48	48	0	52
Communes urbaines de province	100	6	49	45	0	55
De 2.000 à moins de 20.000 hab.	100	4	49	47	0	53
De 20.000 à moins de 100.000 hab.	100	7	45	48	0	52
100.000 hab. et plus	100	7	48	44	1	55
Agglomération parisienne	100	5	55	40	0	60
REGION DE RESIDENCE (UDAS)						
Région parisienne	100	5	55	40	0	60
Province	100	6	48	46	0	54
Nord-est	100	6	49	45	0	55
Nord-ouest	100	9	48	43	0	57
Sud-ouest	100	3	46	50	1	49
Sud-est	100	4	47	48	1	51

* Résultats à interpréter avec prudence compte-tenu des effectifs de répondants

Détail des résultats

Selon la préférence partisane et le vote à la présidentielle

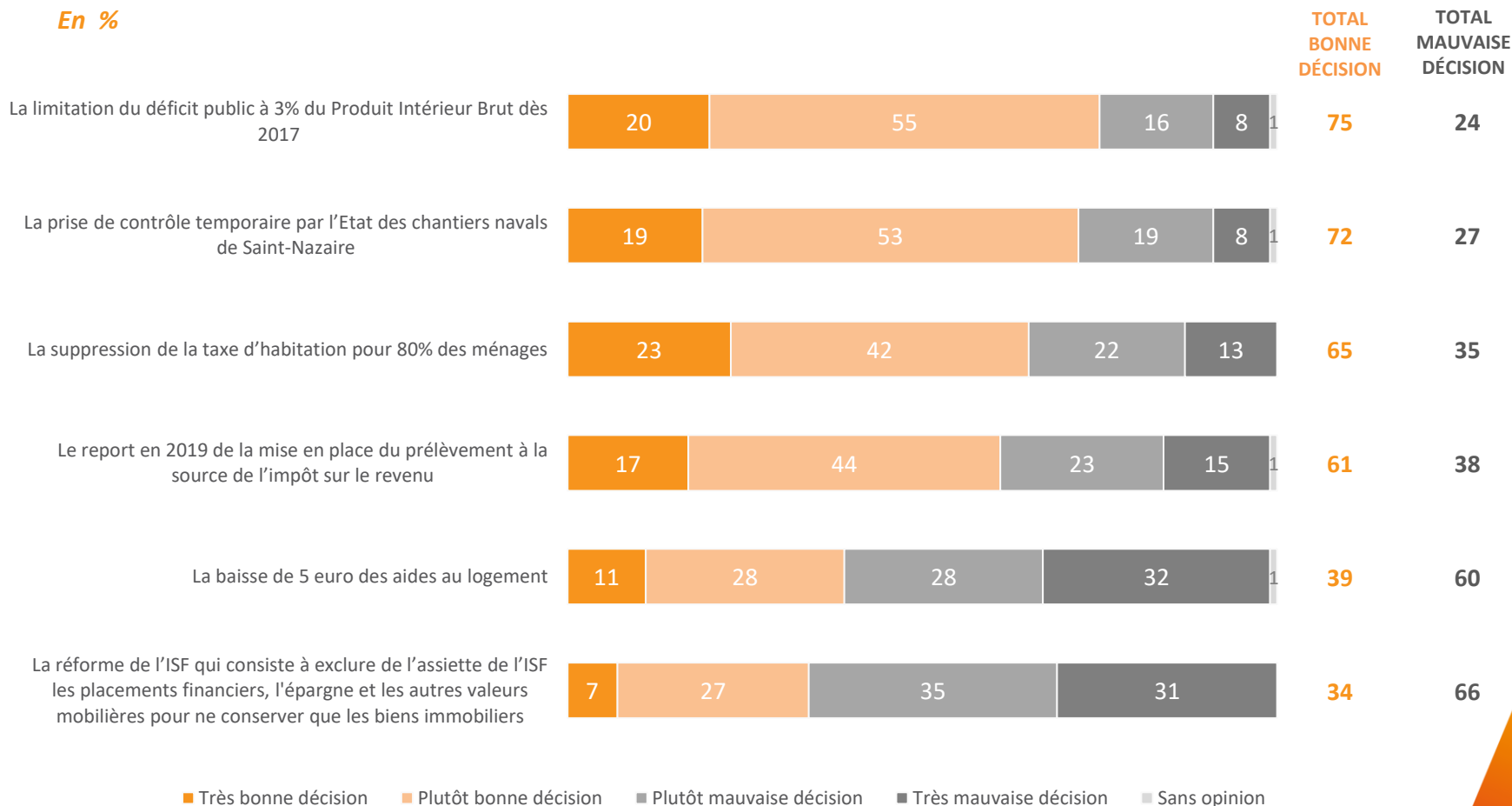
	Total	L'économie française redémarre et va s'améliorer rapidement	L'économie française redémarre et va s'améliorer lentement	L'économie française ne redémarre pas	Sans opinion	TOTAL REDÉMARRE
Ensemble	100	6	49	45	<1	55
PREFERENCE PARTISANE						
TOTAL GAUCHE	100	8	50	42	0	58
Gauche non socialiste	100	5	43	52	0	48
Parti Socialiste / PRG	100	12	60	28	0	72
TOTAL EN MARCHÉ / MODEM	100	15	76	9	0	91
La République en Marche !	100	16	74	9	1	90
MoDem (*)	100	11	84	5	0	95
TOTAL DROITE	100	3	64	33	0	67
Les Républicains	100	3	69	28	0	72
Front National	100	1	18	81	0	19
Sans préférence partisane	100	3	46	50	1	49
VOTE PRESIDENTIELLE 2017 (1ER TOUR)						
Jean-Luc MELENCHON	100	3	45	52	0	48
Benoît HAMON	100	4	61	35	0	65
Emmanuel MACRON	100	18	72	9	1	90
François FILLON	100	1	72	27	0	73
Marine LE PEN	100	2	21	77	0	23
Abstention, vote blanc ou nul	100	3	42	55	0	45
VOTE PRESIDENTIELLE 2017 (2ND TOUR)						
Emmanuel MACRON	100	10	70	19	1	80
Marine LE PEN	100	3	24	73	0	27
Abstention, vote blanc ou nul	100	0	39	61	0	39

* Résultats à interpréter avec prudence compte-tenu des effectifs de répondants

Limitier le déficit à 3% dès 2017, nationaliser les chantiers de Saint-Nazaire, supprimer la taxe d'habitation pour 80% des ménages et reporter le prélèvement à la source sont des décisions approuvées par une majorité de Français. Baisser de 5 euro les aides au logement et réformer de l'ISF sont en revanche majoritairement désapprouvés.

Question : Pour chacune des décisions suivantes prises en matière économique par Emmanuel Macron et son gouvernement depuis le début du quinquennat, diriez-vous que c'est une ... ?

En %



Détail des résultats

Par catégories sociodémographiques et professionnelles

En % - Total « Bonne décision »	La limitation du déficit public (différence entre les dépenses et les recettes de l'Etat) à 3% du PIB dès 2017	La prise de contrôle temporaire par l'Etat des chantiers navals de Saint-Nazaire	La suppression de la taxe d'habitation pour 80% des ménages	Le report en 2019 de la mise en place du prélèvement à la source de l'impôt sur le revenu	La baisse de 5 euro des aides au logement	La réforme de l'ISF qui consiste à exclure de l'assiette de l'ISF les placements financiers, l'épargne et les autres valeurs mobilières pour ne conserver que les biens immobiliers
Ensemble	75	72	65	61	39	34
SEXE DU REpondANT						
Homme	73	72	62	57	41	37
Femme	78	72	67	64	36	31
AGE DU REpondANT						
18-24 ans	62	52	67	53	29	36
25-34 ans	73	65	72	55	47	44
35-49 ans	76	66	67	55	44	30
50-64 ans	78	78	57	60	39	30
65 ans et plus	81	86	63	76	33	33
PROFESSION DU REpondANT						
Actifs	75	69	66	57	42	33
Artisan, commerçant (*)	73	71	65	59	52	45
CSP+	81	72	58	58	47	32
Cadre, profession intellectuelle sup.	84	70	58	61	54	41
Profession intermédiaire	79	74	58	57	43	26
CSP-	70	65	73	55	37	32
Employé	74	63	73	53	37	32
Ouvrier	65	68	73	57	37	32
Inactifs	77	77	62	67	34	35
Retraité	83	86	64	73	38	34
Autre Inactif	65	56	57	55	25	35
CATEGORIE D'AGGLOMERATION						
Communes rurales	74	70	61	66	37	35
Communes urbaines de province	76	74	66	59	38	32
De 2.000 à moins de 20.000 hab.	80	80	66	60	38	33
De 20.000 à moins de 100.000 hab.	76	71	69	59	35	26
100.000 hab. et plus	73	71	65	59	40	34
Agglomération parisienne	76	69	62	59	43	38
REGION DE RESIDENCE (UDAS)						
Région parisienne	77	70	62	60	43	38
Province	75	73	65	61	38	33
Nord-est	75	70	63	59	42	32
Nord-ouest	75	74	66	65	36	36
Sud-ouest	76	71	67	65	42	32
Sud-est	76	74	65	58	34	31

* Résultats à interpréter avec prudence compte-tenu des effectifs de répondants

Détail des résultats

Selon la préférence partisane et le vote à la présidentielle

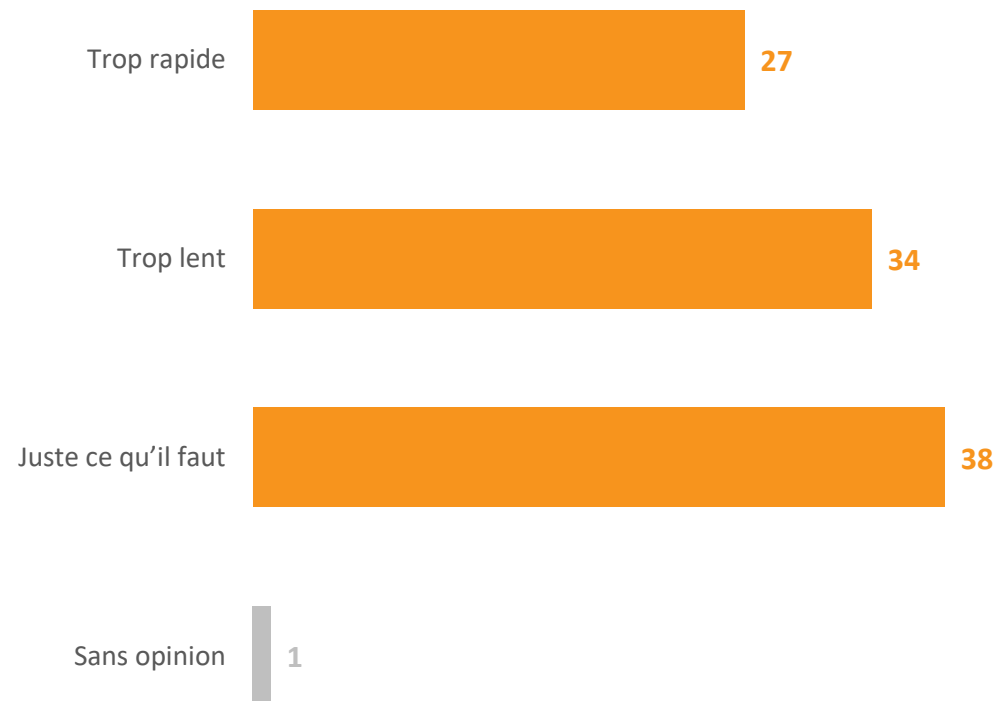
En % - Total « Bonne décision »	La limitation du déficit public (différence entre les dépenses et les recettes de l'Etat) à 3% du Produit Intérieur Brut dès 2017	La prise de contrôle temporaire par l'Etat des chantiers navals de Saint-Nazaire	La suppression de la taxe d'habitation pour 80% des ménages	Le report en 2019 de la mise en place du prélèvement à la source de l'impôt sur le revenu	La baisse de 5 euro des aides au logement	La réforme de l'ISF qui consiste à exclure de l'assiette de l'ISF les placements financiers, l'épargne et les autres valeurs mobilières pour ne conserver que les biens immobiliers
Ensemble	75	72	65	61	39	34
PREFERENCE PARTISANE						
TOTAL GAUCHE	67	71	66	55	28	24
Gauche non socialiste	58	69	59	53	24	20
Parti Socialiste / PRG	80	73	76	58	33	28
TOTAL EN MARCHÉ / MODEM	96	90	86	74	64	56
La République en Marche !	95	90	86	75	67	56
MoDem (*)	98	89	85	73	55	57
TOTAL DROITE	85	80	54	73	49	47
Les Républicains	85	82	53	77	53	54
Front National	65	51	57	44	35	30
Sans préférence partisane	73	69	63	59	32	26
VOTE PRESIDENTIELLE 2017 (1ER TOUR)						
Jean-Luc MELENCHON	67	75	73	61	21	21
Benoît HAMON	81	81	72	59	25	28
Emmanuel MACRON	92	86	79	68	56	51
François FILLON	89	83	46	80	53	44
Marine LE PEN	62	56	58	44	31	26
Abstention, vote blanc ou nul	68	64	63	56	38	30
VOTE PRESIDENTIELLE 2017 (2ND TOUR)						
Emmanuel MACRON	89	83	75	68	49	41
Marine LE PEN	63	57	53	50	32	28
Abstention, vote blanc ou nul	67	72	56	62	31	27

* Résultats à interpréter avec prudence compte-tenu des effectifs de répondants

38% jugent que le rythme des réformes engagées est le bon, 34% qu'il est trop lent et 27% qu'il est trop rapide

Question : De manière générale, estimez-vous que le rythme des réformes engagées par Emmanuel Macron et son gouvernement est ... ?

En %



Détail des résultats

Par catégories sociodémographiques et professionnelles

En %	Total	Trop rapide	Trop lent	Juste ce qu'il faut	Sans opinion
Ensemble	100	27	34	38	1
SEXE DU REpondANT					
Homme	100	25	39	35	1
Femme	100	29	30	41	0
AGE DU REpondANT					
18-24 ans	100	19	43	38	0
25-34 ans	100	17	41	41	1
35-49 ans	100	28	39	33	0
50-64 ans	100	33	30	36	1
65 ans et plus	100	28	26	44	2
PROFESSION DU REpondANT					
Actifs	100	25	39	36	0
Artisan, commerçant (*)	100	14	41	45	0
CSP+	100	25	38	37	0
Cadre, profession intellectuelle sup.	100	16	44	40	0
Profession intermédiaire	100	31	35	34	0
CSP-	100	27	38	34	1
Employé	100	31	39	29	1
Ouvrier	100	23	35	41	1
Inactifs	100	28	29	42	1
Retraité	100	26	26	46	2
Autre Inactif	100	33	37	30	0
CATEGORIE D'AGGLOMERATION					
Communes rurales	100	28	33	39	0
Communes urbaines de province	100	26	35	38	1
De 2.000 à moins de 20.000 hab.	100	24	38	37	1
De 20.000 à moins de 100.000 hab.	100	41	28	31	0
100.000 hab. et plus	100	20	37	41	2
Agglomération parisienne	100	29	33	38	0
REGION DE RESIDENCE (UDA5)					
Région parisienne	100	29	34	37	0
Province	100	26	35	38	1
Nord-est	100	25	37	38	0
Nord-ouest	100	32	29	37	2
Sud-ouest	100	22	37	41	0
Sud-est	100	24	37	38	1

* Résultats à interpréter avec prudence compte-tenu des effectifs de répondants

Détail des résultats

Selon la préférence partisane et le vote à la présidentielle

En %	Total	Trop rapide	Trop lent	Juste ce qu'il faut	Sans opinion
Ensemble	100	27	34	38	1
PREFERENCE PARTISANE					
TOTAL GAUCHE	100	40	26	33	1
Gauche non socialiste	100	42	35	22	1
Parti Socialiste / PRG	100	39	14	47	0
TOTAL EN MARCHÉ / MODEM	100	5	25	69	1
La République en Marche !	100	4	25	71	0
MoDem (*)	100	8	25	63	4
TOTAL DROITE	100	24	38	37	1
Les Républicains	100	22	40	38	0
Front National	100	26	54	20	0
Sans préférence partisane	100	27	33	39	1
VOTE PRESIDENTIELLE 2017 (1ER TOUR)					
Jean-Luc MELENCHON	100	39	33	27	1
Benoît HAMON	100	32	24	44	0
Emmanuel MACRON	100	9	27	63	1
François FILLON	100	21	35	44	0
Marine LE PEN	100	32	51	17	0
Abstention, vote blanc ou nul	100	30	30	39	1
VOTE PRESIDENTIELLE 2017 (2ND TOUR)					
Emmanuel MACRON	100	17	26	56	1
Marine LE PEN	100	31	48	21	0
Abstention, vote blanc ou nul	100	36	37	26	1

* Résultats à interpréter avec prudence compte-tenu des effectifs de répondants

CONTACT

Vincent THIBAUT – Chargé d'études senior
vincent.thibault@elabe.fr

—

14 place Marie-Jeanne Bassot
92300 Levallois / Fr
Tél. +33 (0)1 45 19 09 09
@elabe_fr
www.elabe.fr

—

ELABE

