



Comprendre le vote au 2nd tour de la primaire de la droite et du centre

—
Sondage « Jour du vote » ELABE pour BFMTV
27 novembre 2016

—
ELABE



Fiche technique

Etude ELABE réalisée pour BFMTV.

Interrogation

- Echantillon de **5626** personnes représentatif de la population française âgée de 18 ans et plus, à partir duquel a été extrait un sous-échantillon de **1560** personnes inscrites sur les listes électorales et ayant voté au second tour de la primaire de la droite et du centre

Constitution de l'échantillon

- La représentativité de l'échantillon a été assurée selon la **méthode des quotas** appliquée aux variables suivantes : sexe, âge et profession de l'interviewé après stratification par la région administrative et la catégorie d'agglomération.

Mode de recueil et dates de terrain

- Interrogation par Internet le **27 novembre 2016**.



Note sur les marges d'erreur

Pour un échantillon de 1 500 personnes, les marges d'erreur sont inférieures aux valeurs suivantes avec un niveau de confiance de 95% :

Pour un pourcentage de :	La marge d'erreur est de :	Le résultat réel se situe dans une fourchette entre :
10%	+/- 1.5	8.5 et 11.5
20%	+/- 2.0	18 et 22
30%	+/- 2.3	27.7 et 32.3
40%	+/- 2.5	37.5 et 42.5
50%	+/- 2.5	47.5 et 52.5
60%	+/- 2.5	57.5 et 62.5
70%	+/- 2.3	67.7 et 72.3
80%	+/- 2.0	78 et 82
90%	+/- 1.5	88.5 et 91.5

Exemple de lecture :

Pour un résultat observé de **20%**, il y a 95% de chances pour que le résultat réel soit compris entre **18%** et **22%**.



ESTIMATION DE LA PARTICIPATION DU SECOND TOUR

—



Estimation de la participation au 2nd tour (France entière)

Entre 4,2 et 4,6 millions de votants

au 2nd tour de la primaire de la droite et du centre

*Sur la base du corps électoral France entière
(44,8 millions d'inscrits / source : Insee - mars 2016).*

QUI A VOTÉ ?

LE PROFIL DES VOTANTS AU SECOND TOUR DE LA PRIMAIRE

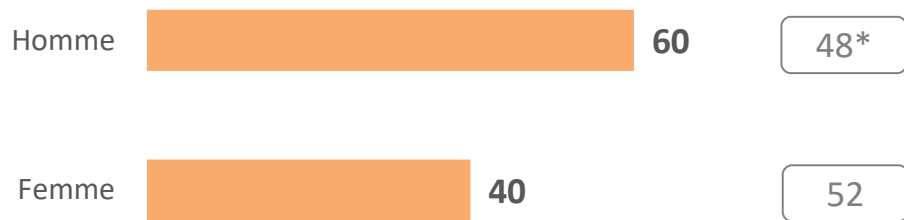
—



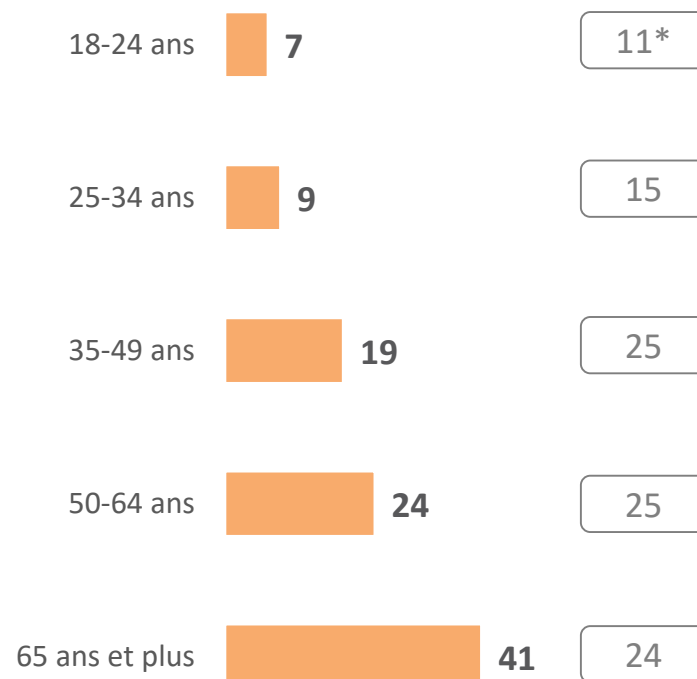
Profil des votants au 2nd tour de la primaire de la droite et du centre

En % auprès des votants

Structure des votants selon LE SEXE



Structure des votants selon L'ÂGE

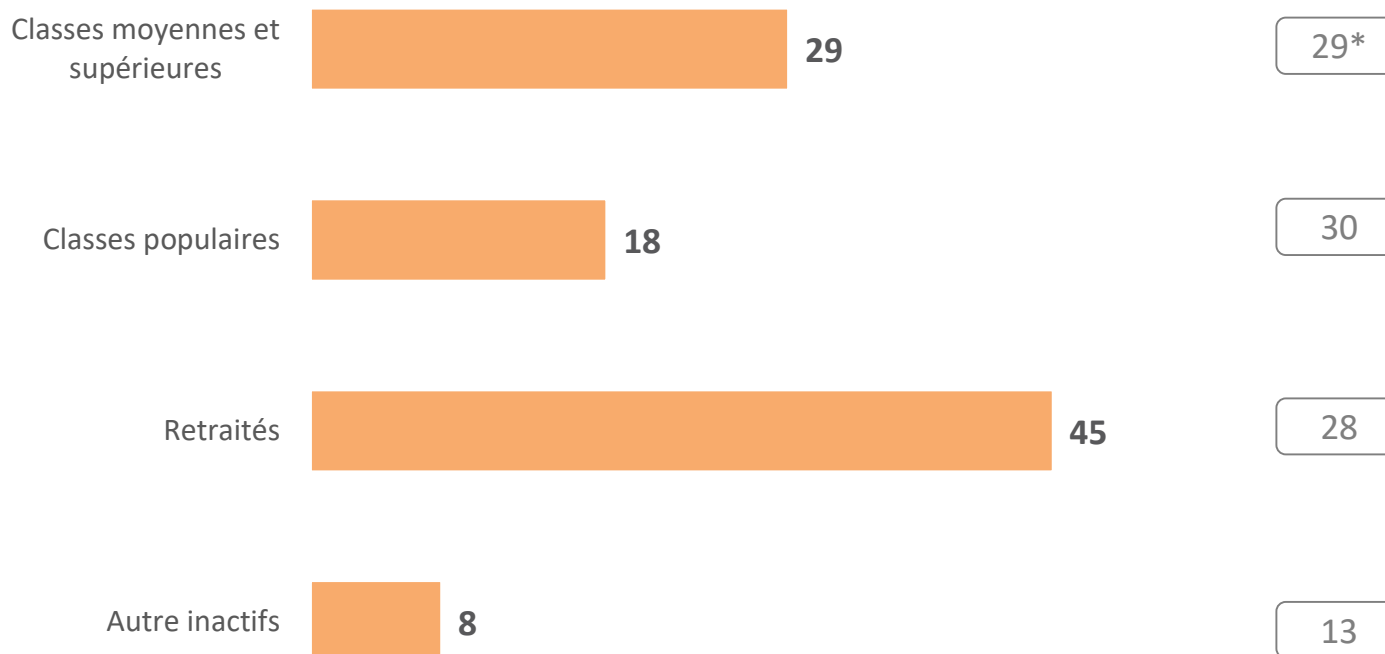


*Structure de la population française âgée de 18 ans et plus (Métropole – INSEE)

Profil des votants au 2nd tour de la primaire de la droite et du centre

En % auprès des votants

Structure des votants selon la CATÉGORIE SOCIALE

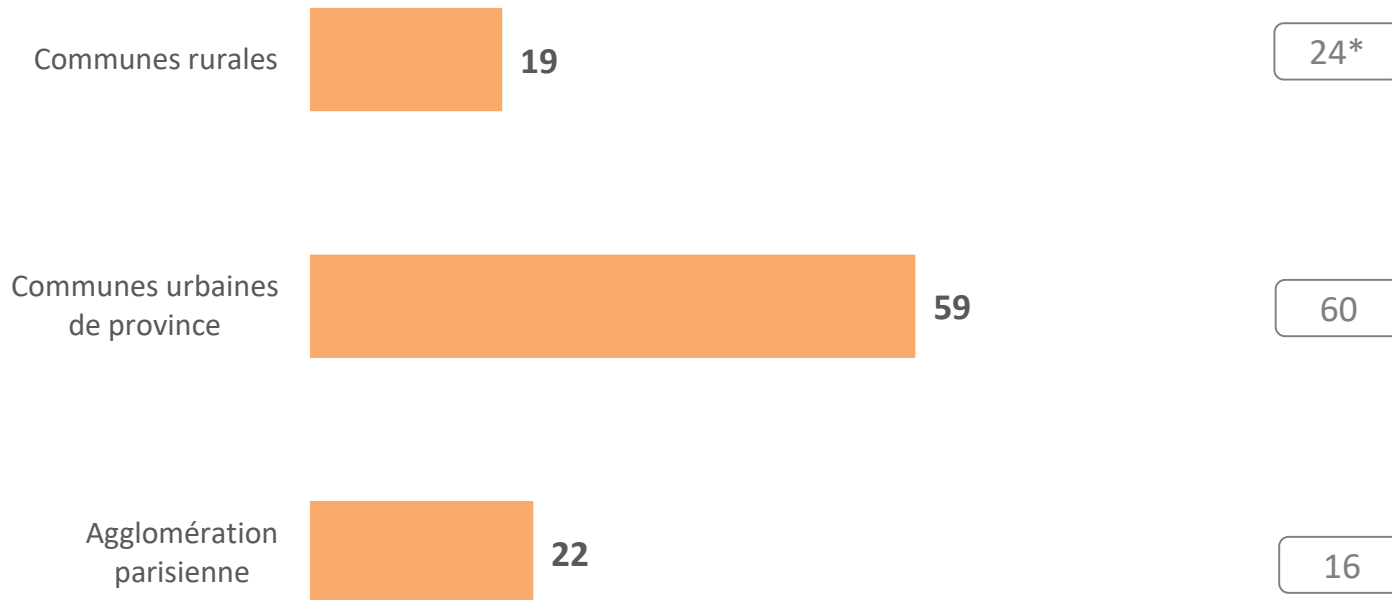


*Structure de la population française âgée de 18 ans et plus (Métropole – INSEE)

Profil des votants au 2nd tour de la primaire de la droite et du centre

En % auprès des votants

Structure des votants selon la ZONE DE RÉSIDENCE

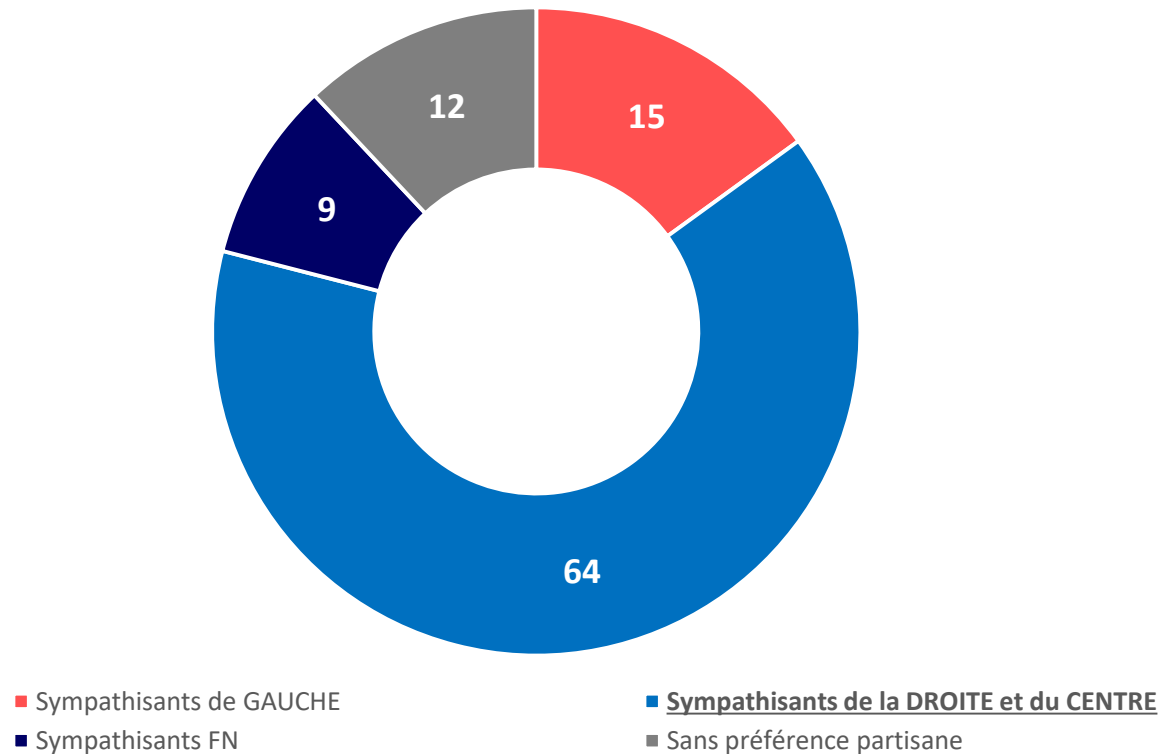


*Structure de la population française âgée de 18 ans et plus (Métropole – INSEE)

Profil des votants au 2nd tour de la primaire de la droite et du centre

En % auprès des votants

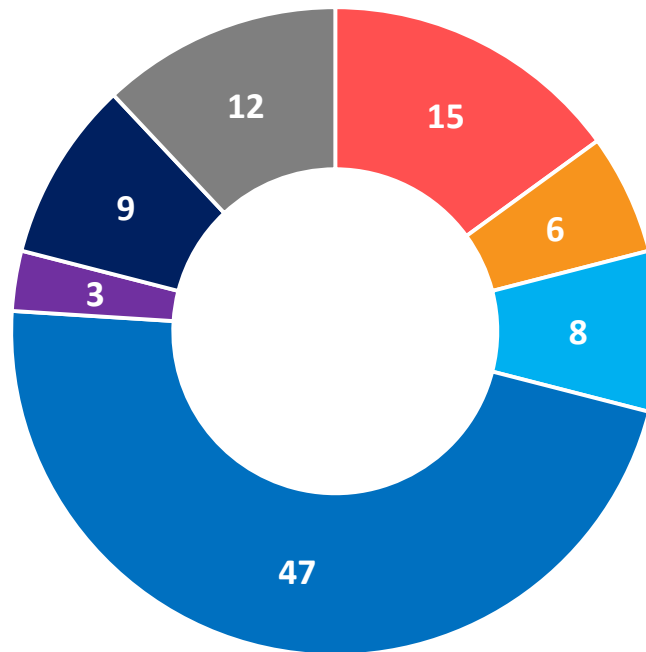
Structure des votants selon la PRÉFÉRENCE PARTISANE



Profil des votants au 2nd tour de la primaire de la droite et du centre (détail parmi les sympathisants de la droite et du centre)

En % auprès des votants

Structure des votants selon la PRÉFÉRENCE PARTISANE (détail parmi la droite et du centre)



- Sympathisants de GAUCHE
- Sympathisants LR
- Sans préférence partisane
- Sympathisants MoDem
- Sympathisants Debout La France
- Sympathisants UDI
- Sympathisants FN

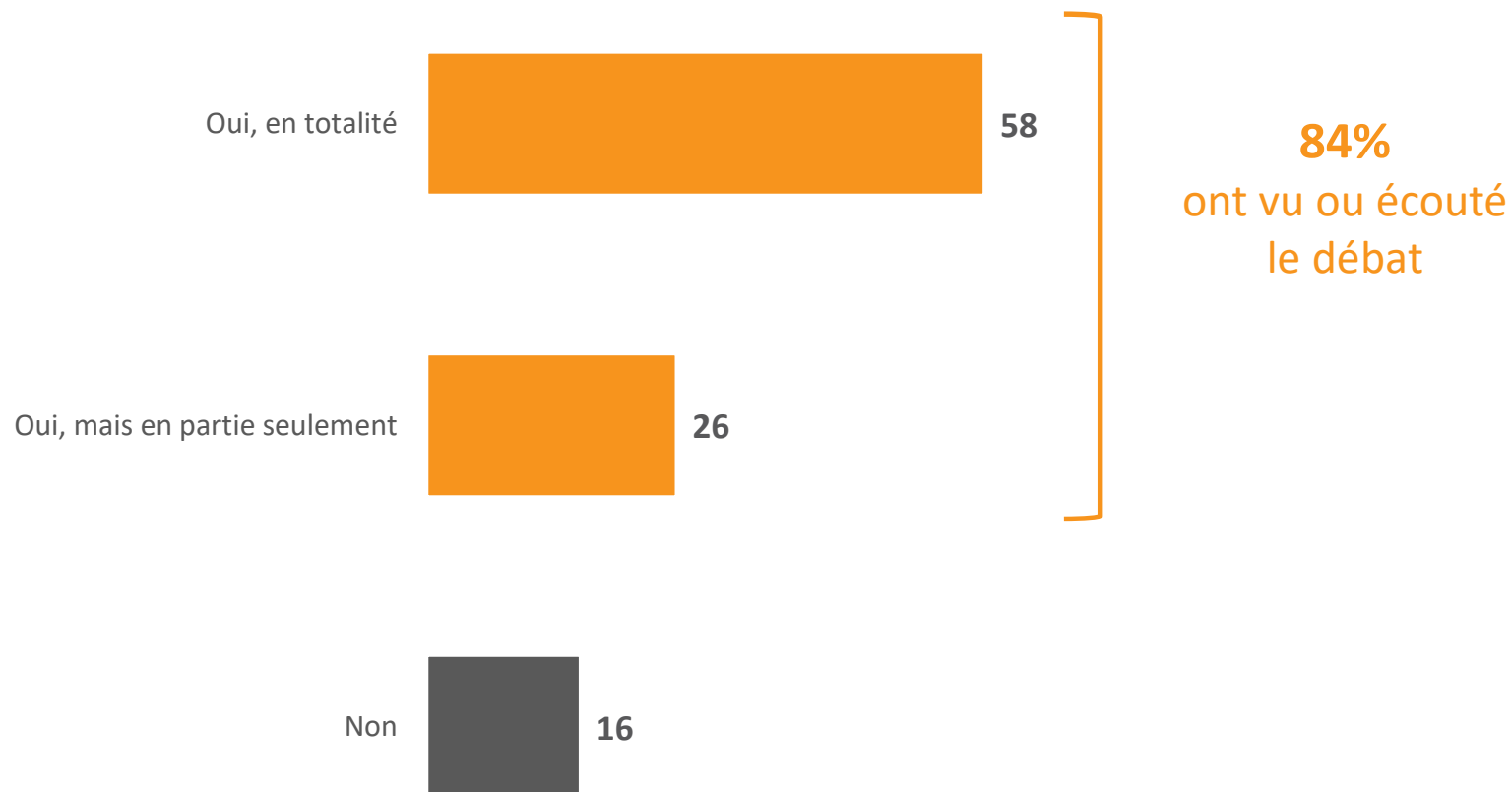
POURQUOI A-T-ON VOTÉ ? LES FACTEURS EXPLICATIFS DU VOTE

—



Télespectateurs / auditeurs du débat d'entre-deux tours

Question : Jeudi soir, avez-vous regardé (sur TF1 ou France 2) ou écouté (sur France Inter) le débat entre François Fillon et Alain Juppé ?
En % auprès des votants



Télespectateurs / auditeurs du débat d'entre-deux tours selon l'électorat

Question : Jeudi soir, avez-vous regardé (sur TF1 ou France 2) ou écouté (sur France Inter) le débat entre François Fillon et Alain Juppé ?

En % auprès des votants

TOTAL « A REGARDE EN TOTALITÉ OU EN PARTIE »



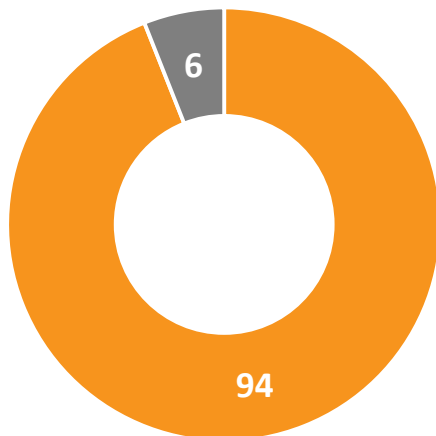
Impact du débat d'entre-deux tours sur le choix du vote

Question : Et diriez-vous que le débat de jeudi soir...

En % auprès des votants ayant regardé ou écouté en totalité ou en partie le débat



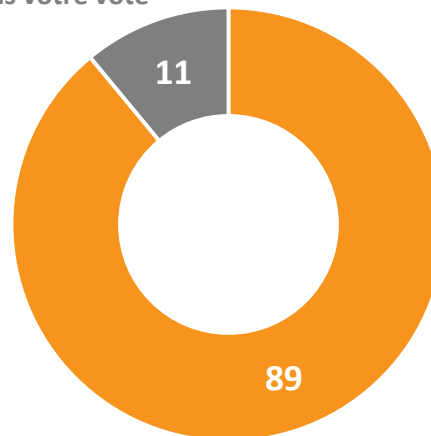
Vous a fait changer
d'avis dans votre vote



Vous a
conforté dans
votre vote



Vous a fait changer
d'avis dans votre vote

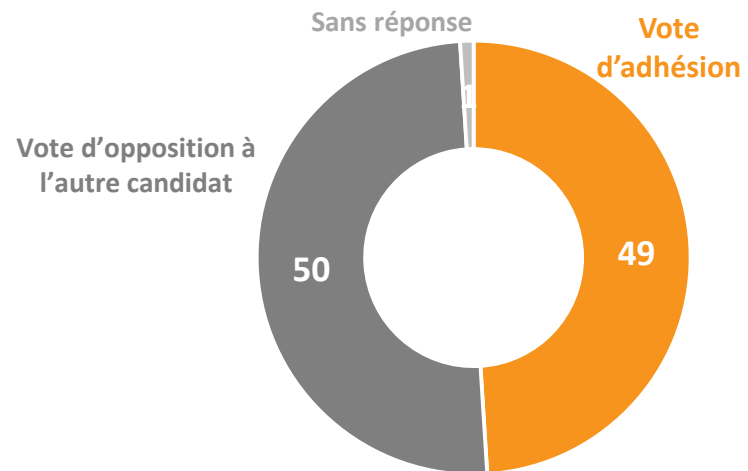
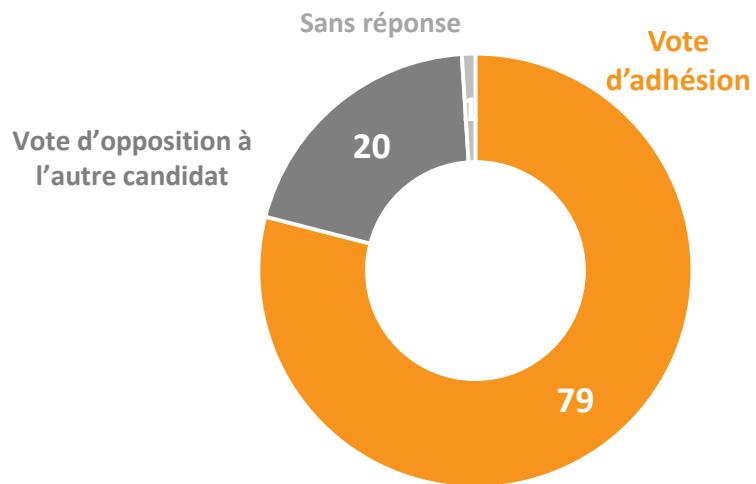


Vous a
conforté dans
votre vote

Vote d'adhésion ou d'opposition

Question : Et diriez-vous que votre vote d'aujourd'hui est avant tout...?

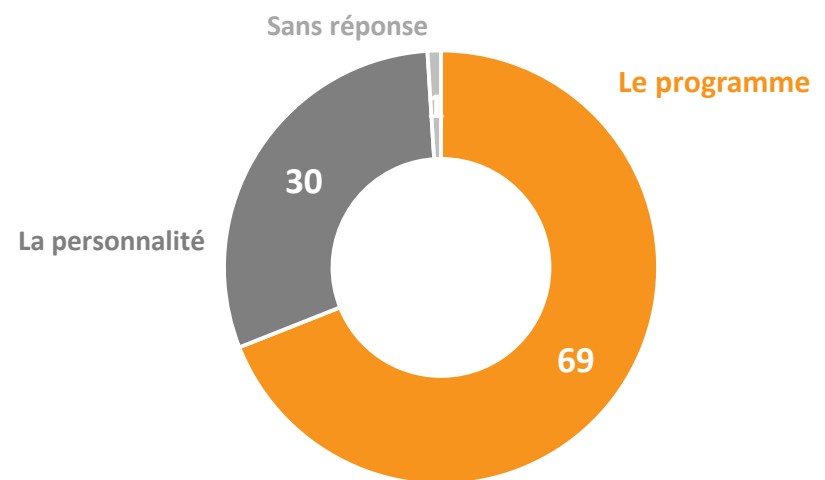
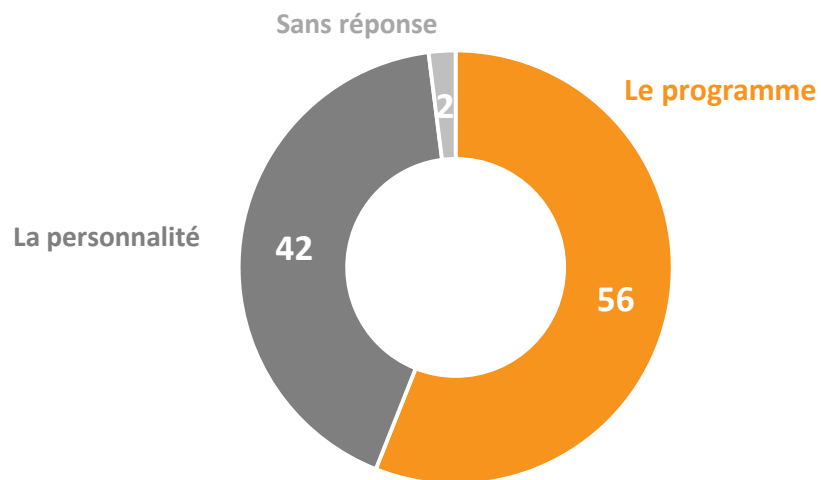
En % auprès des votants de chaque candidat



Choix du vote : programme ou personnalité

Question : Qu'est-ce qui a le plus compté dans votre choix ?

En % auprès des votants de chaque candidat



Les qualités des candidats

Question : Parmi la liste suivante, quelles sont les qualités les plus importantes du candidat pour lequel vous avez voté (ou pour lequel vous allez voter) ? - 2 réponses possibles

En % auprès des votants



Il veut vraiment
changer les choses **50**

Il a les qualités
nécessaires pour
être Président **42**

Il est le plus
honnête **31**



Il a les qualités nécessaires
pour être Président **51**

Il incarne le mieux les
valeurs de la droite et du
centre **34**

Il a le plus de chances
d'être élu Président de la
République en 2017 **23**

Qualités de François Fillon selon ses électeurs

Question : Parmi la liste suivante, quelles sont les qualités les plus importantes du candidat pour lequel vous avez voté (ou pour lequel vous allez voter) ? - 2 réponses possibles

En % auprès des votants pour FRANCOIS FILLON



Qualités d'Alain Juppé selon ses électeurs

Question : Parmi la liste suivante, quelles sont les qualités les plus importantes du candidat pour lequel vous avez voté (ou pour lequel vous allez voter) ? - 2 réponses possibles

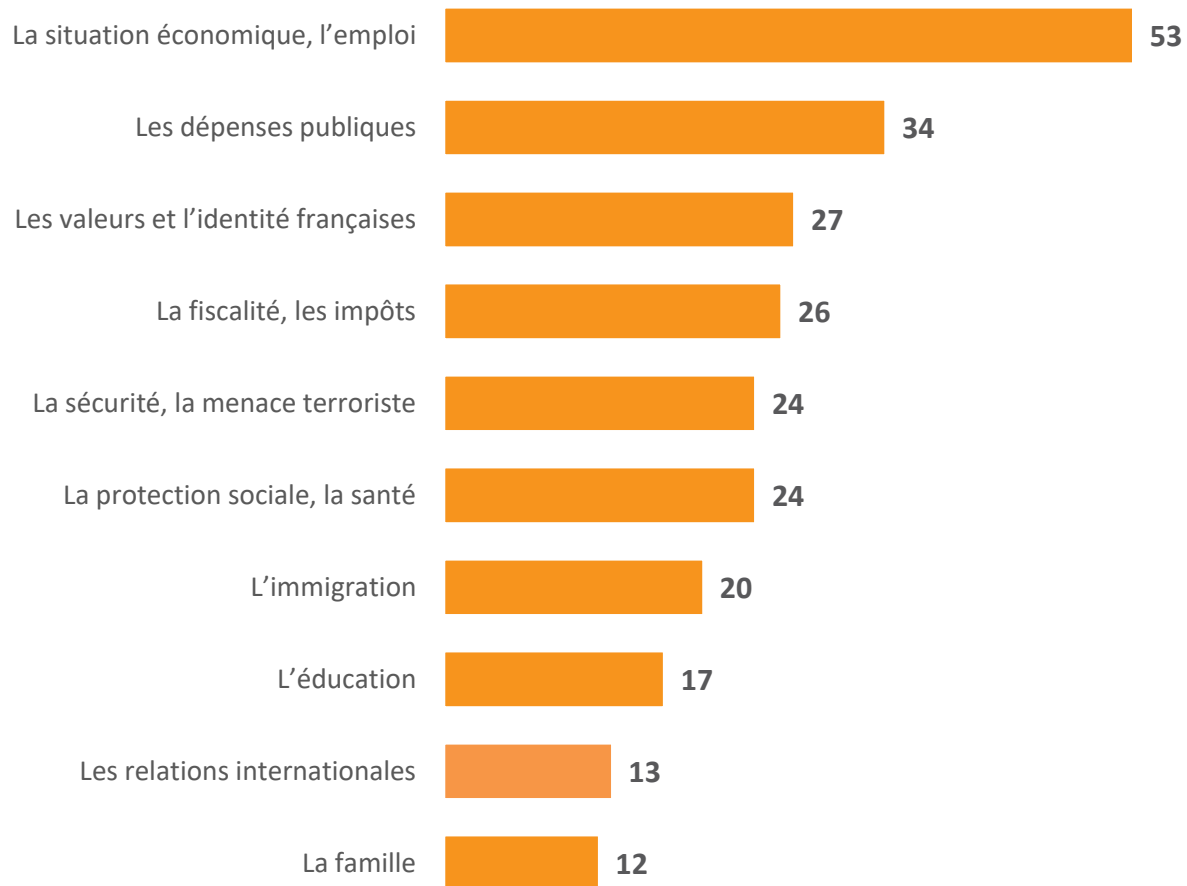
En % auprès des votants pour **ALAIN JUPPE**



Les thèmes qui ont déterminé le choix du candidat

Question : Et parmi les thèmes suivants, qu'est-ce qui a le plus compté dans votre choix ?

En % auprès des votants



Les thèmes qui ont déterminé le choix du candidat

Question : Et parmi les thèmes suivants, qu'est-ce qui a le plus compté dans votre choix ?

En % auprès des votants



La situation économique, l'emploi **53**

Les dépenses publiques **41**

Les valeurs et l'identité françaises **36**



La situation économique, l'emploi **52**

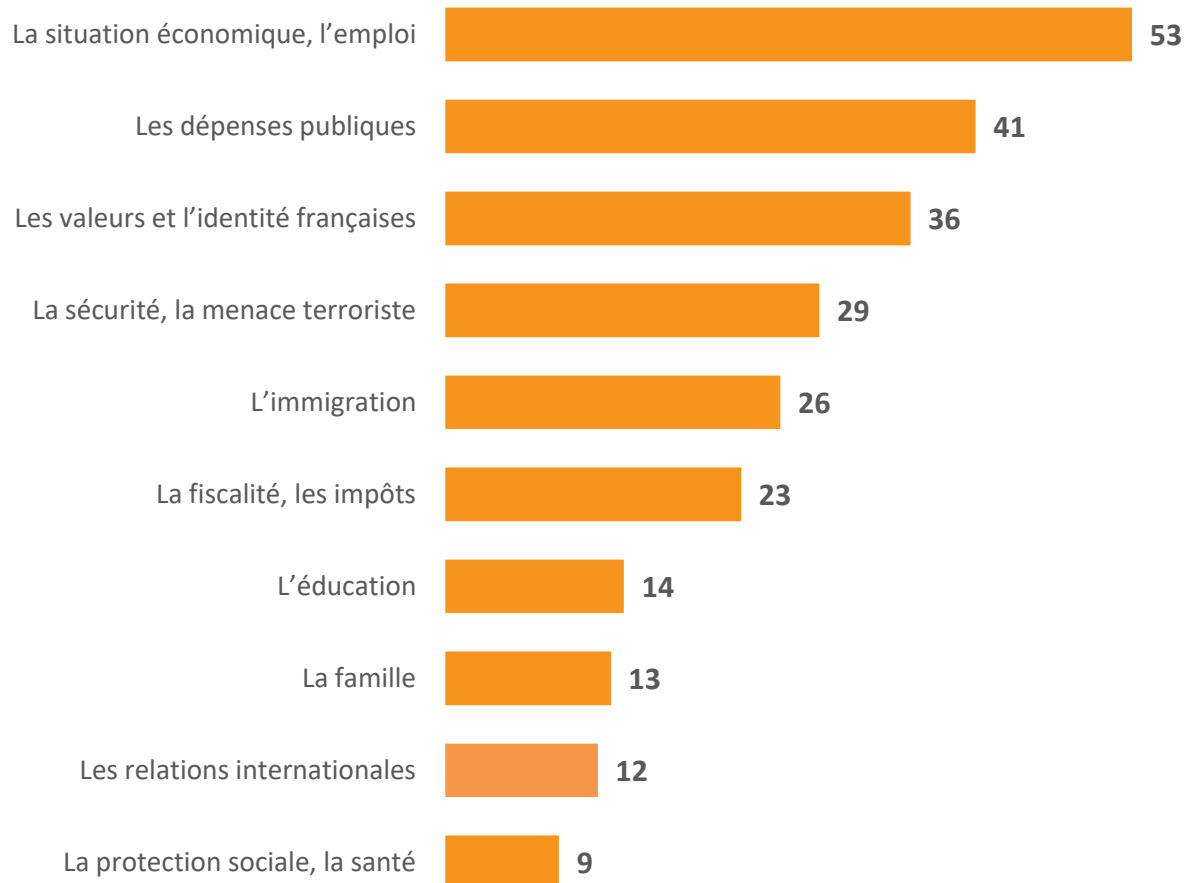
La protection sociale, la santé **43**

La fiscalité, les impôts **30**

Les thèmes qui ont déterminé le choix du candidat

Question : Et parmi les thèmes suivants, qu'est-ce qui a le plus compté dans votre choix ?

En % auprès des votants pour FRANCOIS FILLON



Les thèmes qui ont déterminé le choix du candidat

Question : Et parmi les thèmes suivants, qu'est-ce qui a le plus compté dans votre choix ?

En % auprès des votants pour ALAIN JUPPE



CONTACT

Yves-Marie CANN – Directeur des études politiques
yves-marie.cann@elabe.fr / @yvesmariecann

—

14 place Marie-Jeanne Bassot
92300 Levallois / Fr
Tél. +33 (0)1 45 63 74 52
@elabe_fr
www.elabe.fr

—

ELABE

