



## *#Opinion en direct*

### Les Français et la primaire de la droite et du centre

Sondage ELABE pour BFMTV  
12 octobre 2016

—  
ELABE



# Fiche technique

---

Etude ELABE réalisée pour BFM TV.

## Interrogation

➤ Echantillon de **4 066** personnes représentatif de la population française âgée de 18 ans et plus.

## Constitution de l'échantillon

➤ La représentativité de l'échantillon a été assurée selon la **méthode des quotas** appliquée aux variables suivantes : sexe, âge et profession de l'interviewé après stratification par région et catégorie d'agglomération.

## Mode de recueil et dates de terrain

➤ Interrogation par Internet du **9 au 12 octobre 2016**.

*[La notice de ce sondage peut être consultée sur le site internet de la Commission des sondages : www.commission-des-sondages.fr](http://www.commission-des-sondages.fr)*

# Note sur les marges d'erreur

Pour un échantillon de 4000 personnes, les marges d'erreur sont les suivantes avec un niveau de confiance de 95% :

Pour un pourcentage de :	La marge d'erreur est de :	Le résultat réel se situe dans une fourchette entre :
5%	+/- 0,7	4,3 et 5,7
10%	+/- 0,9	9,1 et 10,9
15%	+/- 1,1	13,9 et 16,1
20%	+/- 1,2	18,8 et 21,2
25%	+/- 1,3	23,7 et 26,3
30%	+/- 1,4	28,6 et 31,4
35%	+/- 1,5	33,5 et 36,5
40%	+/- 1,5	38,5 et 41,5
45%	+/- 1,5	43,5 et 46,5
50%	+/- 1,6	48,4 et 51,6
55%	+/- 1,5	53,5 et 56,5
60%	+/- 1,5	58,5 et 61,5
65%	+/- 1,5	63,5 et 66,5
70%	+/- 1,4	68,6 et 71,4
75%	+/- 1,3	73,7 et 76,3
80%	+/- 1,2	78,8 et 81,2
85%	+/- 1,1	83,9 et 86,1
90%	+/- 0,9	89,1 et 90,9
95%	+/- 0,7	94,3 et 95,7

## Exemple de lecture :

Pour un résultat observé de **25 %**, il y a 95% de chances pour que le résultat réel soit compris entre **23,7 %** et **26,3 %**.

# Principaux enseignements

## ➤ 44% des Français déclarent s'intéresser à la campagne pour la primaire de la droite et du centre, en hausse de 8 points par rapport au mois dernier.

A un peu plus d'un mois de la primaire de la droite et du centre, 13% (+4 points par rapport au sondage Elabe/BFMTV du 14 septembre) des personnes interrogées par Elabe pour BFMTV déclarent s'intéresser « beaucoup » et 31% (+4) « assez » à la campagne pour la primaire de la droite et du centre. En revanche, 30% déclarent n'être « pas vraiment » intéressés et 25% « pas du tout ».

Auprès des sympathisants de la droite et du centre, l'intérêt est également en hausse à l'approche de l'échéance avec 70% (+6) d'entre eux qui se déclarent être intéressés (26% « beaucoup » et 44% « assez »). Dans le détail, le gain d'intérêt est important auprès des sympathisants du MoDem (+11 points à 59%), alors qu'il reste relativement stable auprès des sympathisants LR (+2 à 73%). A noter que l'intérêt pour la campagne est également en forte hausse auprès des sympathisants de la gauche (+11 points à 44%) et ceux du Front National (+8 points à 38%).

## ➤ Parmi les candidats à la primaire, Alain Juppé obtient la meilleure cote d'opinion auprès de l'ensemble des Français avec 55% de bonnes opinions, devant Bruno le Maire (40%) et François Fillon (37%). Parmi les sympathisants de la droite et du centre, le trio de tête est le même.

Etant précisé qu'il ne s'agit pas ici d'intentions de vote mais de cotes d'opinion attribuées à chaque candidat par l'ensemble de l'échantillon mêlant par définition votants et non votants au scrutin de novembre, le maire de Bordeaux apparaît comme le candidat obtenant la meilleure cote de bonnes opinions (55%, dont 16% de « très bonne opinion »). Assez loin derrière, Bruno Le Maire (40%) et François Fillon (37%) complètent le podium. En cinquième position derrière Nathalie Kosciusko-Morizet (35%), Nicolas Sarkozy obtient 28% de bonnes opinions et apparaît comme le candidat cristallisant la plus forte proportion de très mauvaises opinions (48%). Plus loin, Jean-Frédéric Poisson et Jean-François Copé complètent le classement (19% chacun).

**Auprès des sympathisants de la droite et du centre, desquels seront issus une majorité d'électeurs à la primaire, Alain Juppé obtient une nouvelle fois la meilleure cote d'opinion** avec 75% devant Bruno le Maire (63%) et François Fillon (59%). Cette fois-ci, Nicolas Sarkozy occupe la 4<sup>ème</sup> place avec 55% de bonnes opinions.

**Auprès des sympathisants LR uniquement, Alain Juppé et Nicolas Sarkozy sont cette fois au coude-à-coude** avec respectivement 73% et 72% de bonnes opinions, devant Bruno le Maire (61%) et François Fillon (60%).

# Principaux enseignements

➤ **Alain Juppé s'impose auprès des Français et des sympathisants de la droite et du centre, en particulier sur sa capacité à faire gagner la droite à l'élection présidentielle de 2017 et à apparaître comme celui qui ferait le meilleur Président de la République.**

Alors que les répondants étaient invités à se prononcer pour un candidat sur les 6 dimensions testées que sont « a le plus de chances de faire gagner la droite en 2017 », « est le plus compétent », « est le plus honnête », « est le plus proche de vos préoccupations », « ferait le meilleur Président de la République » et « mène la meilleure campagne », **Alain Juppé est perçu comme le candidat à la primaire le plus en capacité de répondre à chacun des éléments** (entre 32% et 55% de citations selon la dimension testée), devant Nicolas Sarkozy (entre 19% et 24%) sauf pour l'item « est le plus honnête » où Nicolas Sarkozy (11%) est devancé par Bruno Le Maire (17%) et Nathalie Kosciusko-Morizet (14%).

**Auprès des sympathisants de la droite et du centre, Alain Juppé s'impose globalement et devance Nicolas Sarkozy, sauf sur la dimension « est le plus proche de vos préoccupations » où l'ancien Président de la République (32%) est au coude-à-coude avec son ancien ministre (33%).** Alain Juppé s'impose assez nettement sur les items suivants : « a le plus de chances de faire gagner la droite en 2017 » (59% contre 31% pour Nicolas Sarkozy), « est le plus honnête » (32% contre 23% pour Bruno Le Maire) et « ferait le meilleur Président de la République » (42% contre 35% pour Nicolas Sarkozy). Il est en revanche davantage concurrencé sur le terrain de la compétence (42% pour Alain Juppé et 38% pour Nicolas Sarkozy) et de la meilleure campagne (43% pour Alain Juppé et 39% pour Nicolas Sarkozy).

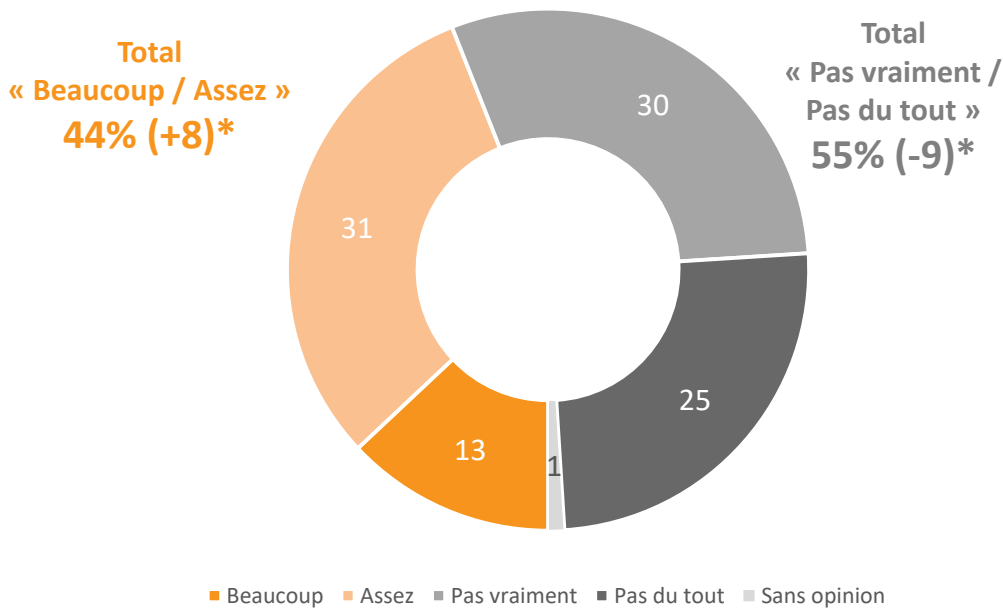
**Auprès des sympathisants LR, la tendance globale s'inverse :** Nicolas Sarkozy devance Alain Juppé sur les 4 dimensions suivantes : « est le plus compétent » (50% contre 32% pour Alain Juppé), « est le plus proche de vos préoccupations » (44% contre 27%), « ferait le meilleur Président de la République » (47% contre 32%) et « mène la meilleure campagne » (48% contre 35%).

# 44% des Français déclarent s'intéresser à la campagne pour la primaire de la droite et du centre, en hausse de 8 points par rapport au mois dernier.

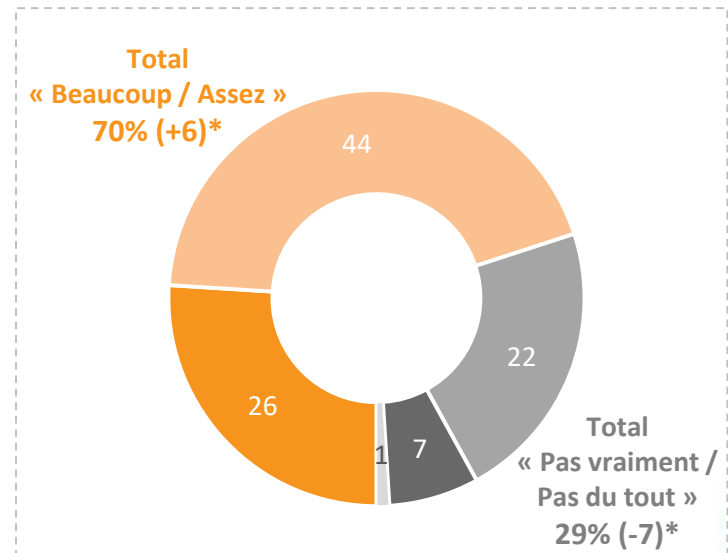
Question : Vous intéressez-vous à la campagne pour la primaire de la droite et du centre ? Vous diriez... ?

En %

## Ensemble des Français



## Sympathisants de la droite et du centre



\* Evolutions par rapport à l'enquête Elabe pour BFM TV réalisée du 13 au 14 septembre 2016

# Résultats détaillés

## Par catégories sociodémographiques et professionnelles

	TOTAL	Beaucoup	Assez	Pas vraiment	Pas du tout	Sans opinion	TOTAL « Beaucoup / Assez »	TOTAL « Pas vraiment / Pas du tout »
<b>ENSEMBLE</b>	<b>100</b>	<b>13</b>	<b>31</b>	<b>30</b>	<b>25</b>	<b>1</b>	<b>44</b>	<b>55</b>
<b>SEXE DU REpondANT</b>								
Homme	100	19	32	27	21	1	51	48
Femme	100	8	29	32	30	1	37	62
<b>AGE DU REpondANT</b>								
18-24 ans	100	9	29	31	30	1	38	61
25-34 ans	100	9	26	30	34	1	35	64
35-49 ans	100	11	30	31	27	1	41	58
50-64 ans	100	14	31	28	27	0	45	55
65 ans et plus	100	19	37	29	14	1	56	43
<b>PROFESSION DU REpondANT</b>								
Artisan, commerçant (*)	100	23	31	18	28	0	54	46
<b>CSP+</b>	<b>100</b>	<b>13</b>	<b>36</b>	<b>29</b>	<b>21</b>	<b>1</b>	<b>49</b>	<b>50</b>
Cadre, profession intellectuelle supérieure	100	14	40	28	17	1	54	45
Profession intermédiaire	100	13	33	30	24	0	46	54
<b>CSP-</b>	<b>100</b>	<b>9</b>	<b>23</b>	<b>32</b>	<b>35</b>	<b>1</b>	<b>32</b>	<b>67</b>
Employé	100	9	26	31	33	1	35	64
Ouvrier	100	9	20	33	38	0	29	71
<b>Inactifs</b>	<b>100</b>	<b>15</b>	<b>35</b>	<b>29</b>	<b>20</b>	<b>1</b>	<b>50</b>	<b>49</b>
Retraité	100	19	37	28	15	1	56	43
Autre Inactif	100	7	28	31	33	1	35	64
<b>CATEGORIE D'AGGLOMERATION</b>								
<b>Communes rurales</b>	<b>100</b>	<b>11</b>	<b>29</b>	<b>30</b>	<b>29</b>	<b>1</b>	<b>40</b>	<b>59</b>
<b>Communes urbaines de province</b>	<b>100</b>	<b>13</b>	<b>31</b>	<b>30</b>	<b>25</b>	<b>1</b>	<b>44</b>	<b>55</b>
De 2.000 à moins de 20.000 hab.	100	10	32	31	27	0	42	58
De 20.000 à moins de 100.000 hab.	100	16	27	30	26	1	43	56
100.000 hab. et plus	100	13	34	29	24	0	47	53
<b>Agglomération parisienne</b>	<b>100</b>	<b>17</b>	<b>31</b>	<b>30</b>	<b>21</b>	<b>1</b>	<b>48</b>	<b>51</b>
<b>REGION DE RESIDENCE (UDAS)</b>								
<b>Région parisienne</b>	<b>100</b>	<b>17</b>	<b>31</b>	<b>30</b>	<b>21</b>	<b>1</b>	<b>48</b>	<b>51</b>
<b>Province</b>	<b>100</b>	<b>12</b>	<b>31</b>	<b>30</b>	<b>26</b>	<b>1</b>	<b>43</b>	<b>56</b>
Nord-est	100	12	30	30	27	1	42	57
Nord-ouest	100	11	31	30	27	1	42	57
Sud-ouest	100	9	33	29	28	1	42	57
Sud-est	100	14	32	30	24	0	46	54

\* Résultats à interpréter avec prudence compte-tenu des effectifs de répondants

# Résultats détaillés

## Par catégories politiques

	TOTAL	Beaucoup	Assez	Pas vraiment	Pas du tout	Sans opinion	TOTAL « Beaucoup / Assez »	TOTAL « Pas vraiment / Pas du tout »
<b>ENSEMBLE</b>	<b>100</b>	<b>13</b>	<b>31</b>	<b>30</b>	<b>25</b>	<b>1</b>	<b>44</b>	<b>55</b>
<b>PREFERENCE PARTISANE</b>								
<b>TOTAL GAUCHE</b>	<b>100</b>	12	32	33	22	1	<b>44</b>	<b>55</b>
Front de gauche	100	9	29	33	28	1	<b>38</b>	<b>61</b>
Parti Socialiste	100	15	35	30	19	1	<b>50</b>	<b>49</b>
Europe Ecologie / Les Verts (*)	100	5	27	43	24	1	<b>32</b>	<b>67</b>
<b>TOTAL DROITE ET CENTRE</b>	<b>100</b>	26	44	22	7	1	<b>70</b>	<b>29</b>
MoDem	100	21	38	31	9	1	<b>59</b>	<b>40</b>
UDI (*)	100	20	52	22	6	0	<b>72</b>	<b>28</b>
UMP / Les Républicains	100	28	45	20	6	1	<b>73</b>	<b>26</b>
<b>Front National</b>	<b>100</b>	13	25	31	31	0	<b>38</b>	<b>62</b>
<b>Sans préférence partisane</b>	<b>100</b>	4	21	34	40	1	<b>25</b>	<b>74</b>
<b>VOTE PRESIDENTIELLE 2012 (1ER TOUR)</b>								
Jean-Luc MELENCHON	100	6	28	35	30	1	<b>34</b>	<b>65</b>
François HOLLANDE	100	13	32	31	23	1	<b>45</b>	<b>54</b>
François BAYROU	100	18	36	31	14	1	<b>54</b>	<b>45</b>
Nicolas SARKOZY	100	24	40	24	11	1	<b>64</b>	<b>35</b>
Marine LE PEN	100	12	27	31	29	1	<b>39</b>	<b>60</b>

\* Résultats à interpréter avec prudence compte-tenu des effectifs de répondants



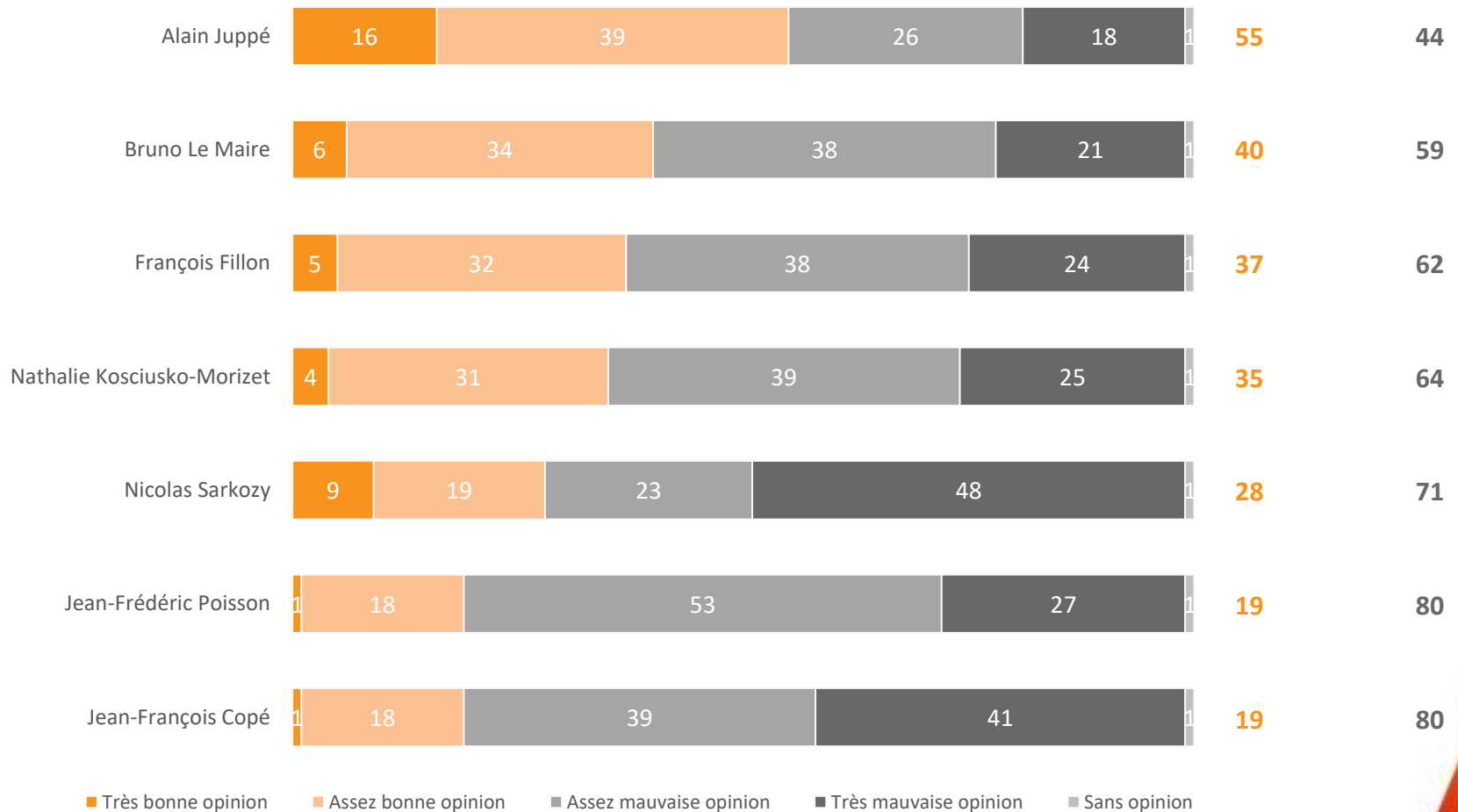
## Parmi les candidats à la primaire, Alain Juppé obtient la meilleure cote d'opinion auprès des Français avec 55% de bonnes opinions, devant Bruno Le Maire (40%) et François Fillon (37%)

Question : Quelle opinion avez-vous de chacune des personnalités suivantes ?

En %

**ENSEMBLE DES FRANÇAIS**

Total « Bonne opinion » Total « Mauvaise opinion »



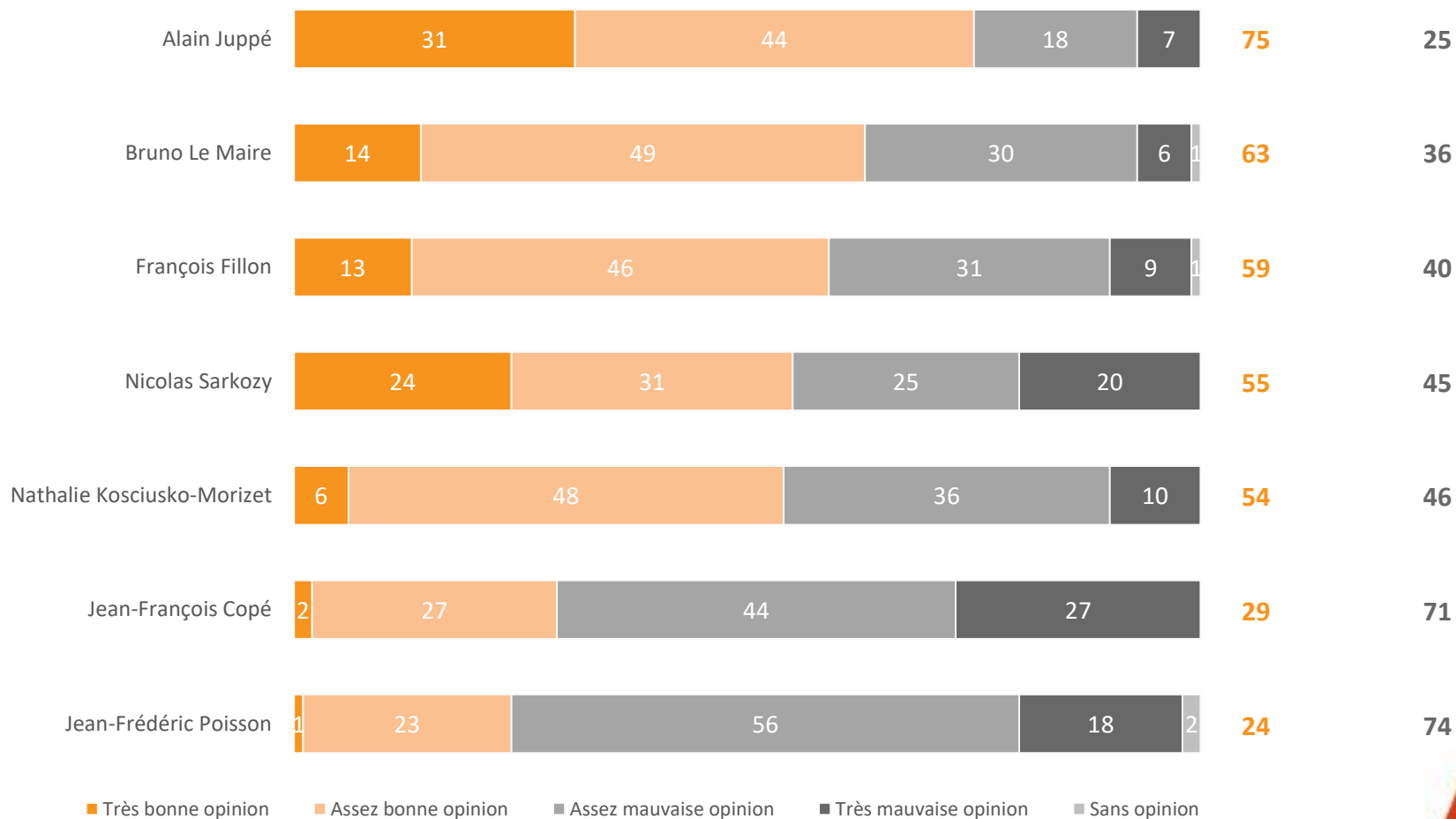
## Auprès des sympathisants de la droite et du centre, Alain Juppé (75% de bonnes opinions), Bruno Le Maire (63%) et François Fillon (59%) constituent aussi le trio de tête

Question : Quelle opinion avez-vous de chacune des personnalités suivantes ?

En %

### SYMPATHISANTS DE LA DROITE ET DU CENTRE

Total « Bonne opinion » Total « Mauvaise opinion »



# Résultats détaillés

## Par catégories sociodémographiques et professionnelles

En % TOTAL « BONNE OPINION »	TOTAL	Alain Juppé	Bruno Le Maire	François Fillon	Nathalie Kosciusko-Morizet	Nicolas Sarkozy	Jean-Frédéric Poisson	Jean-François Copé
<b>ENSEMBLE</b>	<b>100</b>	<b>55</b>	<b>40</b>	<b>37</b>	<b>35</b>	<b>28</b>	<b>19</b>	<b>19</b>
<b>SEXE DU REpondANT</b>								
Homme	100	60	45	38	39	25	22	17
Femme	100	50	34	35	31	30	16	21
<b>AGE DU REpondANT</b>								
18-24 ans	100	42	32	29	28	38	21	25
25-34 ans	100	49	32	28	26	29	17	17
35-49 ans	100	54	33	35	32	26	17	18
50-64 ans	100	54	41	36	34	23	19	16
65 ans et plus	100	67	54	48	47	29	20	22
<b>PROFESSION DU REpondANT</b>								
Artisan, commerçant (*)	100	55	42	36	38	34	16	17
<b>CSP+</b>	<b>100</b>	<b>57</b>	<b>38</b>	<b>37</b>	<b>38</b>	<b>26</b>	<b>20</b>	<b>18</b>
Cadre, profession intellectuelle supérieure	100	63	39	41	41	25	21	18
Profession intermédiaire	100	54	36	34	36	26	20	18
<b>CSP-</b>	<b>100</b>	<b>46</b>	<b>31</b>	<b>30</b>	<b>26</b>	<b>28</b>	<b>18</b>	<b>17</b>
Employé	100	47	30	27	27	28	17	17
Ouvrier	100	45	33	34	24	27	19	19
<b>Inactifs</b>	<b>100</b>	<b>60</b>	<b>47</b>	<b>41</b>	<b>40</b>	<b>27</b>	<b>19</b>	<b>21</b>
Retraité	100	66	54	45	46	25	20	19
Autre Inactif	100	49	34	32	28	31	17	23
<b>CATEGORIE D'AGGLOMERATION</b>								
<b>Communes rurales</b>	<b>100</b>	<b>52</b>	<b>41</b>	<b>37</b>	<b>31</b>	<b>28</b>	<b>18</b>	<b>21</b>
<b>Communes urbaines de province</b>	<b>100</b>	<b>55</b>	<b>40</b>	<b>36</b>	<b>36</b>	<b>28</b>	<b>20</b>	<b>18</b>
De 2.000 à moins de 20.000 hab.	100	56	43	36	33	25	17	16
De 20.000 à moins de 100.000 hab.	100	52	39	34	34	30	19	18
100.000 hab. et plus	100	58	39	38	38	28	21	20
<b>Agglomération parisienne</b>	<b>100</b>	<b>57</b>	<b>37</b>	<b>35</b>	<b>38</b>	<b>27</b>	<b>16</b>	<b>19</b>
<b>REGION DE RESIDENCE (UDAS)</b>								
<b>Région parisienne</b>	<b>100</b>	<b>57</b>	<b>37</b>	<b>35</b>	<b>37</b>	<b>27</b>	<b>17</b>	<b>19</b>
<b>Province</b>	<b>100</b>	<b>55</b>	<b>40</b>	<b>37</b>	<b>34</b>	<b>28</b>	<b>19</b>	<b>19</b>
Nord-est	100	49	41	38	33	31	18	20
Nord-ouest	100	57	42	40	34	24	18	17
Sud-ouest	100	59	34	31	33	23	17	16
Sud-est	100	54	43	35	37	30	21	21

\* Résultats à interpréter avec prudence compte-tenu des effectifs de répondants

# Résultats détaillés

## Par catégories politiques

En % TOTAL « BONNE OPINION »	TOTAL	Alain Juppé	Bruno Le Maire	François Fillon	Nathalie Kosciusko-Morizet	Nicolas Sarkozy	Jean-Frédéric Poisson	Jean-François Copé
<b>ENSEMBLE</b>	<b>100</b>	<b>55</b>	<b>40</b>	<b>37</b>	<b>35</b>	<b>28</b>	<b>19</b>	<b>19</b>
<b>PREFERENCE PARTISANE</b>								
<b>TOTAL GAUCHE</b>	<b>100</b>	57	30	27	33	7	16	11
Front de gauche	100	43	27	23	32	10	17	12
Parti Socialiste	100	65	31	28	33	5	13	10
Europe Ecologie / Les Verts (*)	100	55	28	30	37	7	24	14
<b>TOTAL DROITE ET CENTRE</b>	<b>100</b>	75	63	59	54	55	24	29
MoDem	100	84	59	57	58	15	23	17
UDI (*)	100	86	78	61	67	25	23	14
UMP / Les Républicains	100	73	61	60	51	72	24	34
<b>Front National</b>	<b>100</b>	37	38	30	24	34	17	19
<b>Sans préférence partisane</b>	<b>100</b>	46	32	28	26	21	17	17
<b>VOTE PRESIDENTIELLE 2012 (1ER TOUR)</b>								
Jean-Luc MELENCHON	100	43	29	21	28	7	16	10
François HOLLANDE	100	63	31	30	31	5	14	11
François BAYROU	100	80	55	56	52	14	24	20
Nicolas SARKOZY	100	69	60	54	49	69	22	31
Marine LE PEN	100	39	38	31	26	32	18	18

\* Résultats à interpréter avec prudence compte-tenu des effectifs de répondants

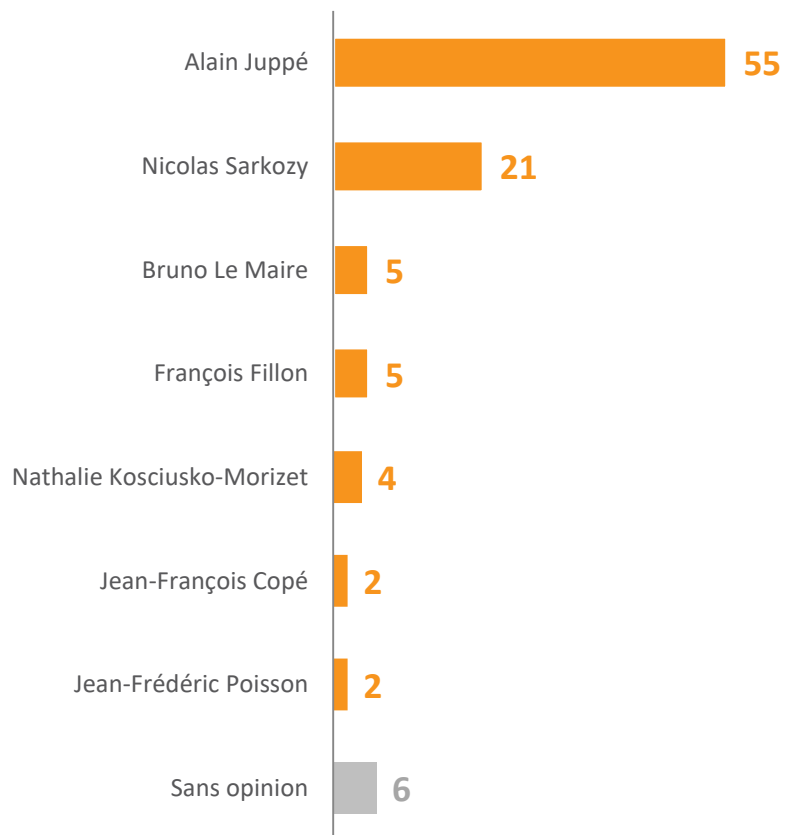
**Pour 55% des Français, Alain Juppé est perçu comme celui qui a le plus de chances de faire gagner la droite en 2017, devant Nicolas Sarkozy (21%). Parmi les sympathisants de la droite et du centre, Alain Juppé (59%) devance également Nicolas Sarkozy (31%)**

Question : Selon vous, lequel des candidats à la primaire de la droite et du centre... ?

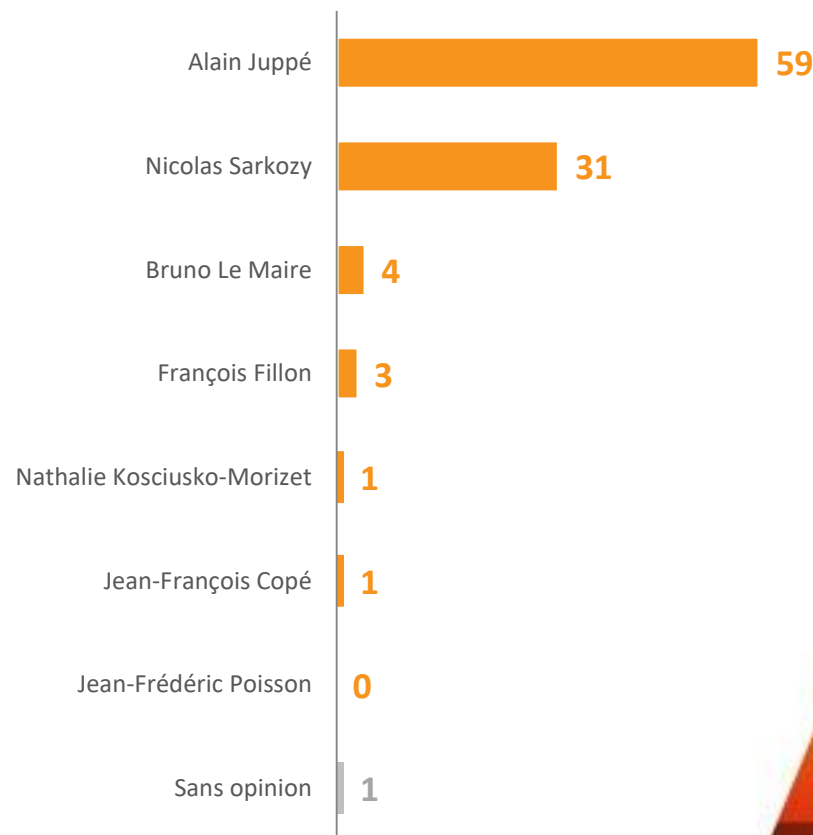
En %

... A LE PLUS DE CHANCES DE FAIRE GAGNER LA DROITE EN 2017

**Ensemble des Français**



**Sympathisants de la droite et du centre**



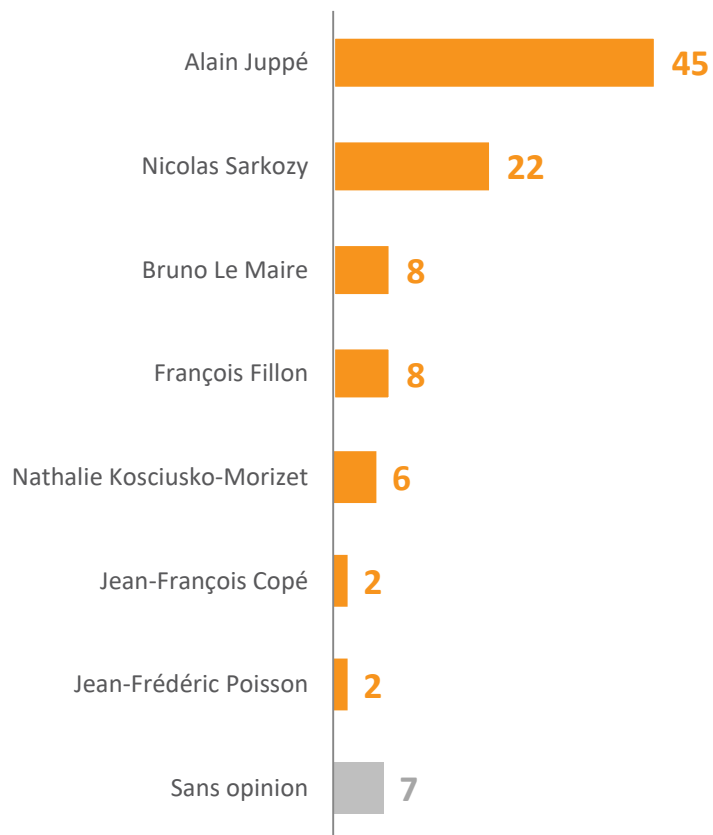
**Alain Juppé est perçu comme le plus compétent par 45% des Français, largement devant Nicolas Sarkozy (22%). Parmi les sympathisants de la droite et du centre, Alain Juppé (42%) devance de quelques points Nicolas Sarkozy (38%).**

Question : Selon vous, lequel des candidats à la primaire de la droite et du centre... ?

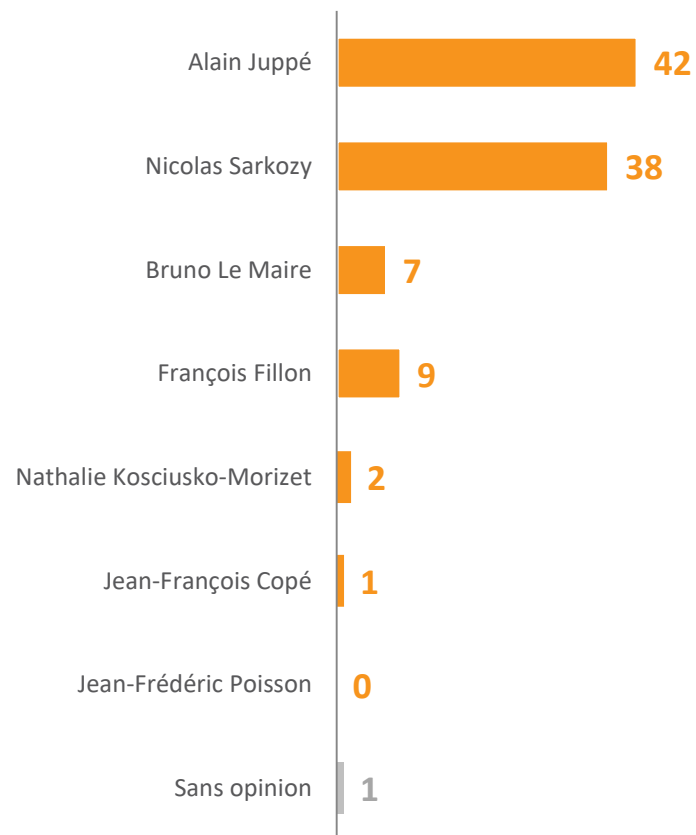
En %

... EST LE PLUS COMPÉTENT

Ensemble des Français



Sympathisants de la droite et du centre



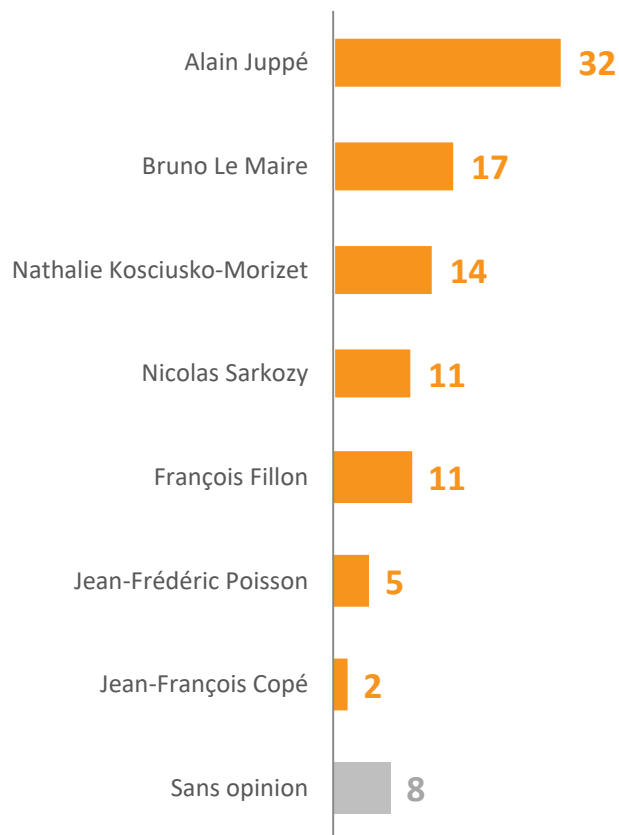
**32% des Français estiment qu'Alain Juppé est le plus honnête des candidats à la primaire, largement devant Bruno Le Maire (17%). Parmi les sympathisants de la droite et du centre, Alain Juppé (29%) est aussi en tête, suivi de Bruno Le Maire (23%).**

Question : Selon vous, lequel des candidats à la primaire de la droite et du centre... ?

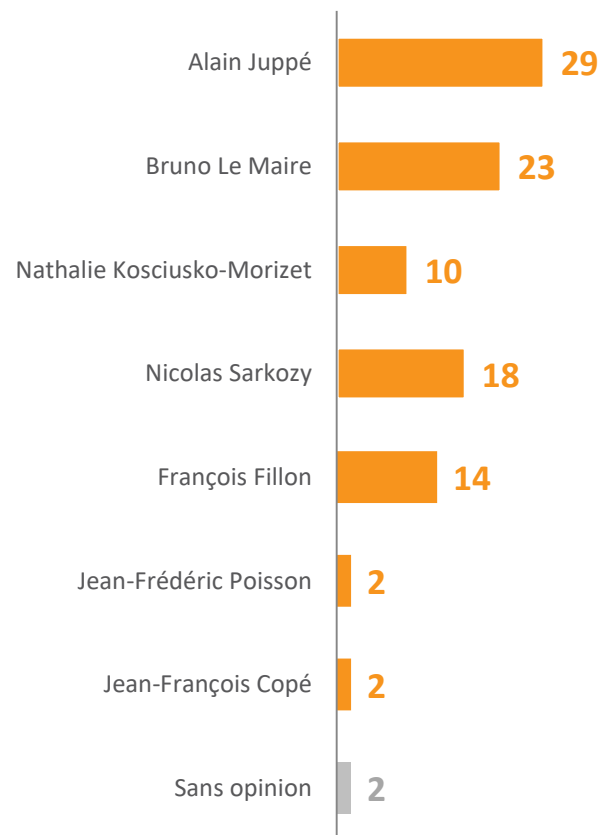
En %

... EST LE PLUS HONNÊTE

Ensemble des Français



Sympathisants de la droite et du centre



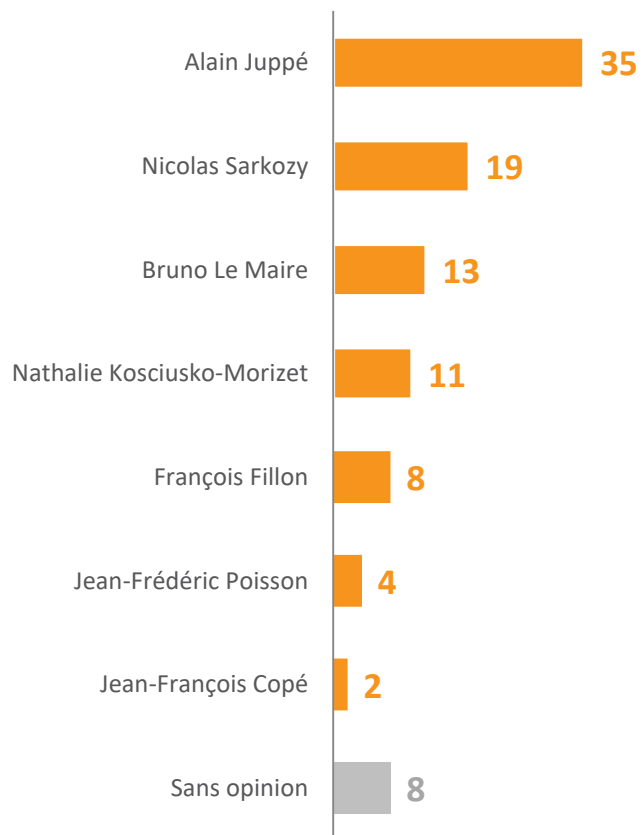
**Pour 35% des Français, Alain Juppé est le candidat le plus proche de leurs préoccupations, largement devant Nicolas Sarkozy (19%). Parmi les sympathisants de la droite et du centre, Alain Juppé (33%) est au coude-à-coude avec Nicolas Sarkozy (32%).**

Question : Selon vous, lequel des candidats à la primaire de la droite et du centre... ?

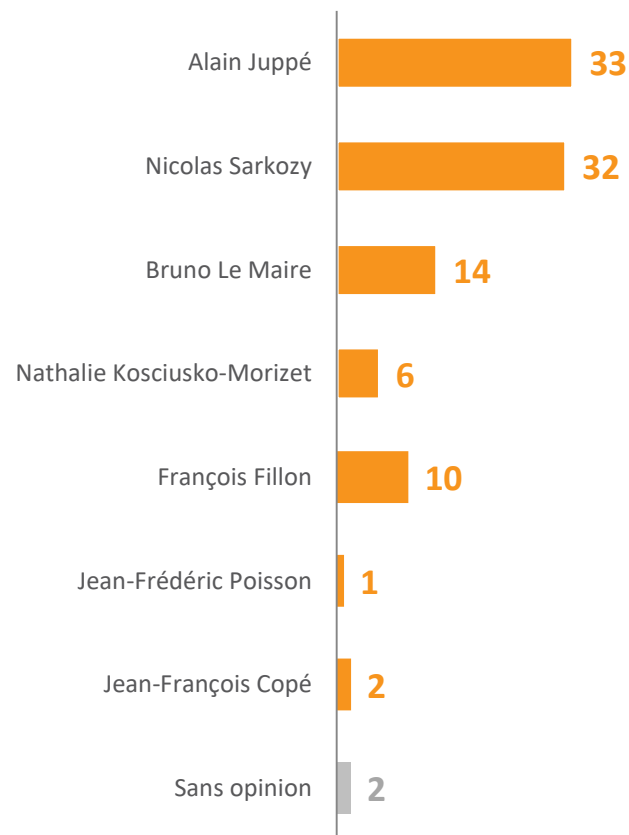
En %

... EST LE PLUS PROCHE DE VOS PRÉOCCUPATIONS

**Ensemble des Français**



**Sympathisants de la droite et du centre**





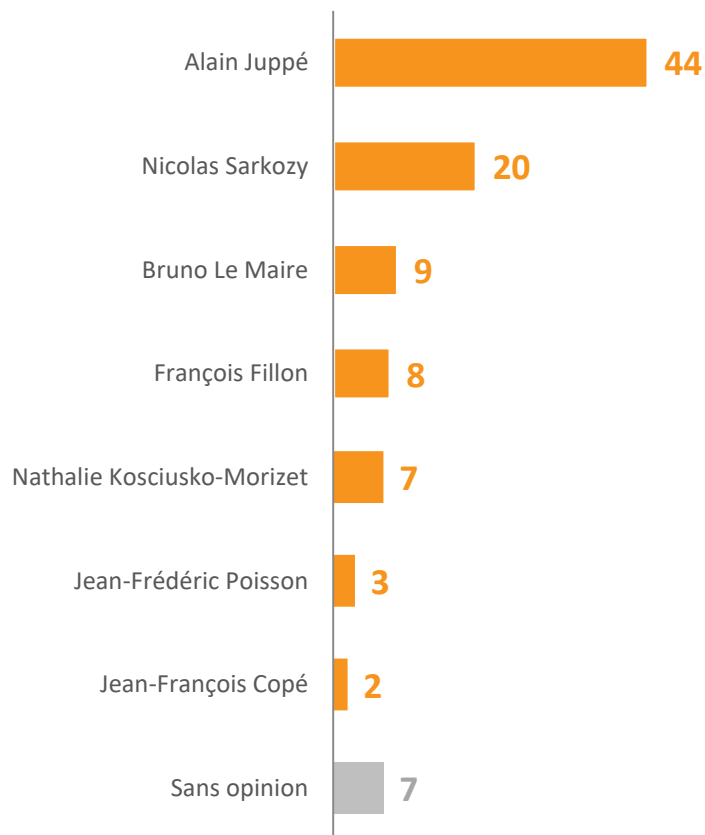
**Pour 44% des Français, Alain Juppé est celui qui ferait le meilleur Président de la République, largement devant Nicolas Sarkozy (20%). Parmi les sympathisants de la droite et du centre, Alain Juppé (42%) devance Nicolas Sarkozy (35%).**

Question : Selon vous, lequel des candidats à la primaire de la droite et du centre... ?

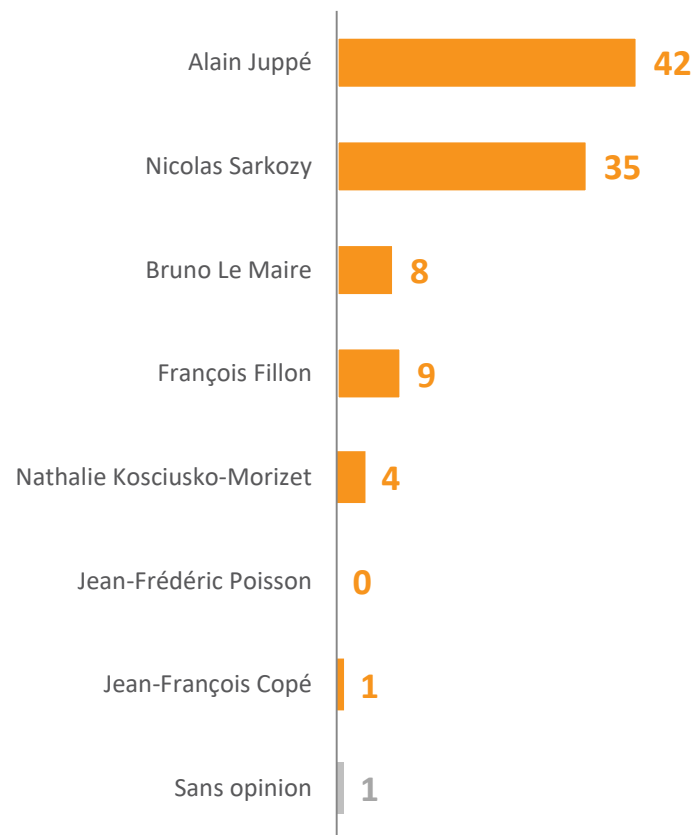
En %

... FERAIT LE MEILLEUR PRÉSIDENT DE LA RÉPUBLIQUE

**Ensemble des Français**



**Sympathisants de la droite et du centre**



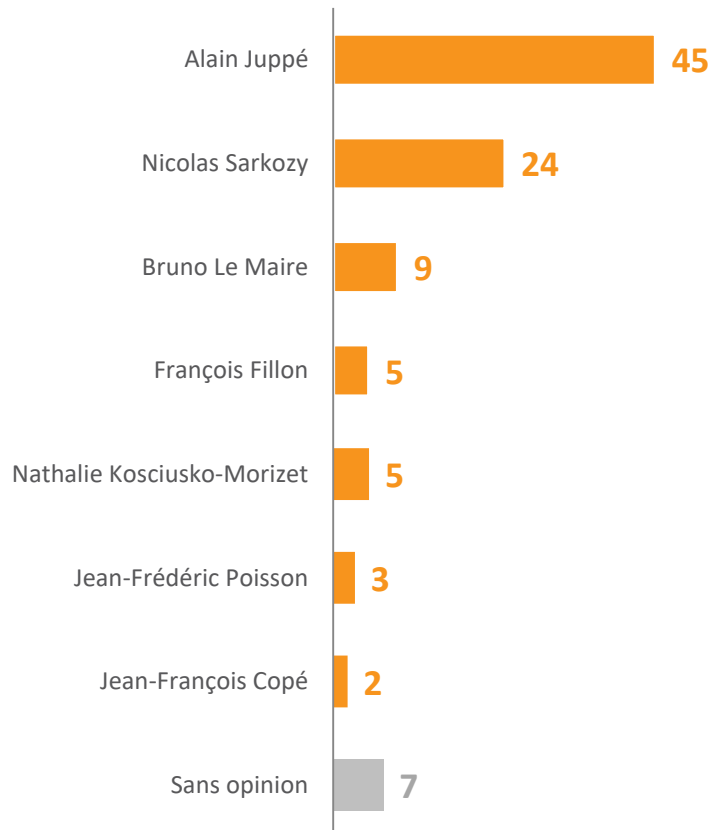
**45% des Français estiment qu'Alain Juppé est celui qui mène la meilleure campagne, largement devant Nicolas Sarkozy (24%). Parmi les sympathisants de la droite et du centre, Alain Juppé (43%) devance de quelques points Nicolas Sarkozy (39%).**

Question : Selon vous, lequel des candidats à la primaire de la droite et du centre... ?

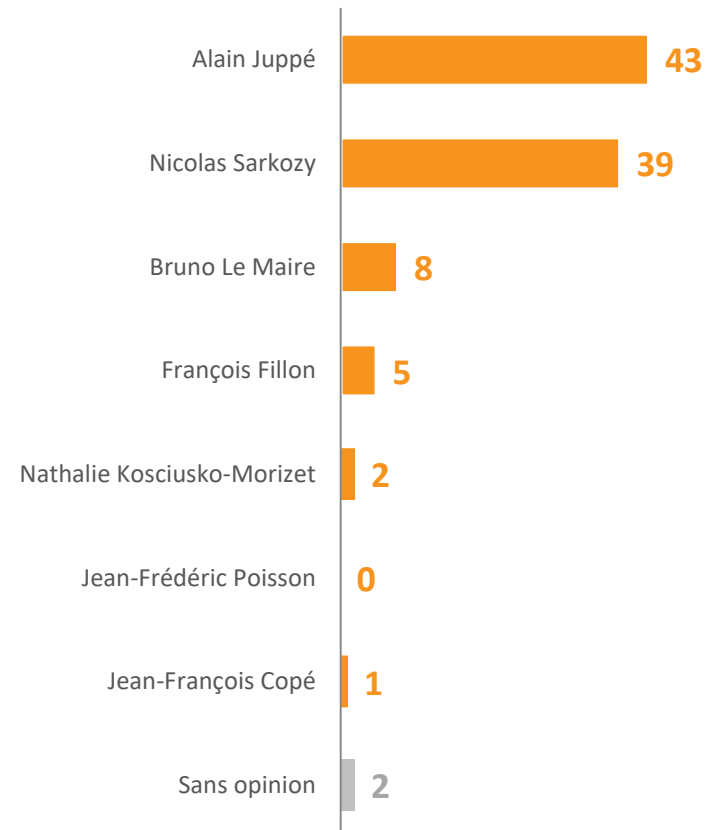
En %

... MÈNE LA MEILLEURE CAMPAGNE

Ensemble des Français



Sympathisants de la droite et du centre



## *#Opinion en direct*

### CONTACT

Yves-Marie CANN – Directeur des études politiques  
yves-marie.cann@elabe.fr / @yvesmariecann

—

14 place Marie-Jeanne Bassot  
92300 Levallois / Fr  
Tél. +33 (0)1 45 63 74 52  
@elabe\_fr  
[www.elabe.fr](http://www.elabe.fr)

—

**ELABE**

