



#Opinion en direct

Les Français et le redressement de l'économie française

Sondage ELABE pour BFMTV

31 août 2016

—

ELABE



Fiche technique

Interrogation

- Echantillon de **1 002** personnes représentatif de la population française âgée de 18 ans et plus.

Constitution de l'échantillon

- La représentativité de l'échantillon a été assurée selon la **méthode des quotas** appliquée aux variables suivantes : sexe, âge et profession de l'interviewé après stratification par région et catégorie d'agglomération.

Mode de recueil et dates de terrain

- Interrogation par Internet les **29 et 30 août 2016**.



Note sur les marges d'erreur

Pour un échantillon de 1000 personnes, les marges d'erreur sont les suivantes avec un niveau de confiance de 95% :

Pour un pourcentage de :	La marge d'erreur est de :	Le résultat réel se situe dans une fourchette entre :
5%	+/- 1.4	3.6 et 6.4
10%	+/- 1.9	8.1 et 11.9
15%	+/- 2.2	12.8 et 17.2
20%	+/- 2.5	17.5 et 22.5
25%	+/- 2.7	22.3 et 27.7
30%	+/- 2.8	27.2 et 32.8
35%	+/- 3	32 et 38
40%	+/- 3	37 et 43
45%	+/- 3.1	41.9 et 48.1
50%	+/- 3.1	46.9 et 53.1
55%	+/- 3.1	51.9 et 58.1
60%	+/- 3	57 et 63
65%	+/- 3	62 et 68
70%	+/- 2.8	67.2 et 72.8
75%	+/- 2.7	72.3 et 77.7
80%	+/- 2.5	77.5 et 82.5
85%	+/- 2.2	82.8 et 87.2
90%	+/- 1.9	88.1 et 91.9
95%	+/- 1.4	93.6 et 96.4

Exemple de lecture :

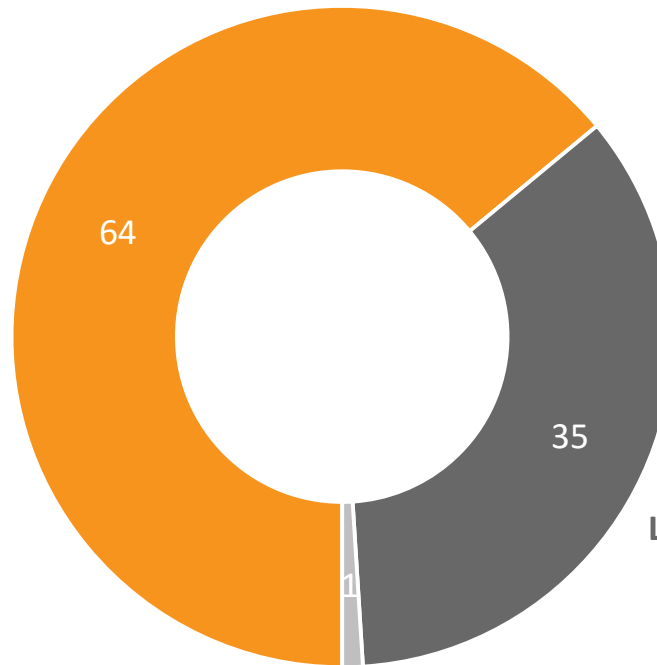
Pour un résultat observé de **25 %**, il y a 95% de chances pour que le résultat réel soit compris entre **22,3 %** et **27,7 %**.

Pour 64% des Français, ce sont les thèmes économiques et sociaux qui comptent le plus dans la perspective de la prochaine élection présidentielle, par rapport aux thèmes identitaires et de sécurité

Question : Dans la perspective de la prochaine élection présidentielle, qu'est-ce qui compte le plus pour vous ? Est-ce plutôt... ?

En %

Les propositions des candidats pour redresser l'économie, réduire le chômage et lutter contre les inégalités sociales



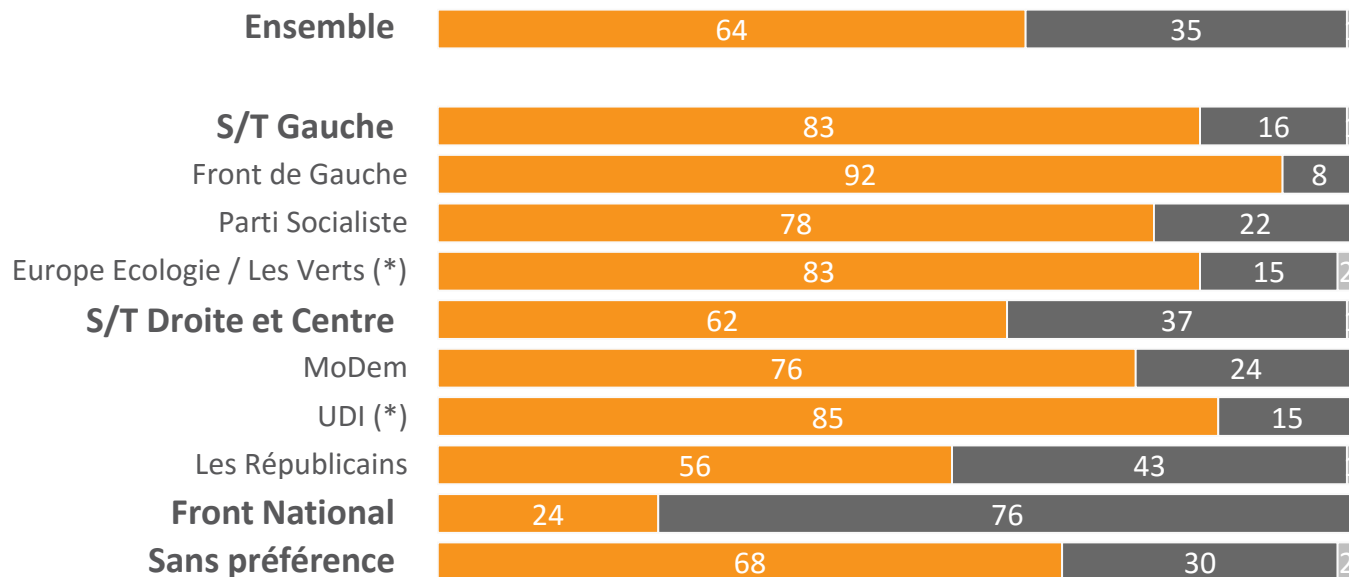
Les propositions des candidats pour défendre l'identité française, la sécurité et lutter contre l'islam radical

Sans opinion

Les sympathisants de la gauche comme ceux de la droite et du centre mettent l'accent sur les thèmes économiques et sociaux, alors que les sympathisants du FN priorisent les thèmes identitaires et de sécurité

Question : Dans la perspective de la prochaine élection présidentielle, qu'est-ce qui compte le plus pour vous ? Est-ce plutôt... ?

En %



- Les propositions des candidats pour redresser l'économie, réduire le chômage et lutter contre les inégalités sociales
- Les propositions des candidats pour défendre l'identité française, la sécurité et lutter contre l'islam radical
- Sans opinion

Résultats détaillés

Par catégories sociodémographiques et professionnelles

	TOTAL	Les propositions des candidats pour redresser l'économie, réduire le chômage et lutter contre les inégalités sociales	Les propositions des candidats pour défendre l'identité française, la sécurité et lutter contre l'islam radical	Sans opinion
ENSEMBLE	100	64	35	1
SEXE DU REpondANT				
Homme	100	67	33	
Femme	100	62	37	1
AGE DU REpondANT				
18-24 ans	100	62	37	1
25-34 ans	100	66	34	
35-49 ans	100	59	39	2
50-64 ans	100	66	33	1
65 ans et plus	100	68	32	
PROFESSION DU REpondANT				
Artisan, commerçant (*)	100	65	35	
CSP+	100	71	29	
Cadre, profession intellectuelle supérieure	100	74	26	
Profession intermédiaire	100	69	31	
CSP-	100	59	40	1
Employé	100	63	36	1
Ouvrier	100	54	45	1
Inactifs	100	63	36	1
Retraité	100	66	34	
Autre Inactif	100	57	40	3
CATEGORIE D'AGGLOMERATION				
Communes rurales	100	63	36	1
Communes urbaines de province	100	62	37	1
De 2.000 à moins de 20.000 hab.	100	61	37	2
De 20.000 à moins de 100.000 hab.	100	59	41	
100.000 hab. et plus	100	65	35	
Agglomération parisienne	100	70	29	1
REGION DE RESIDENCE (UDA5)				
Région parisienne	100	70	29	1
Province	100	63	36	1
Nord-est	100	55	44	1
Nord-ouest	100	69	30	1
Sud-ouest	100	63	36	1
Sud-est	100	64	36	

* Résultats à interpréter avec prudence compte-tenu des effectifs de répondants

Résultats détaillés

Par catégories politiques

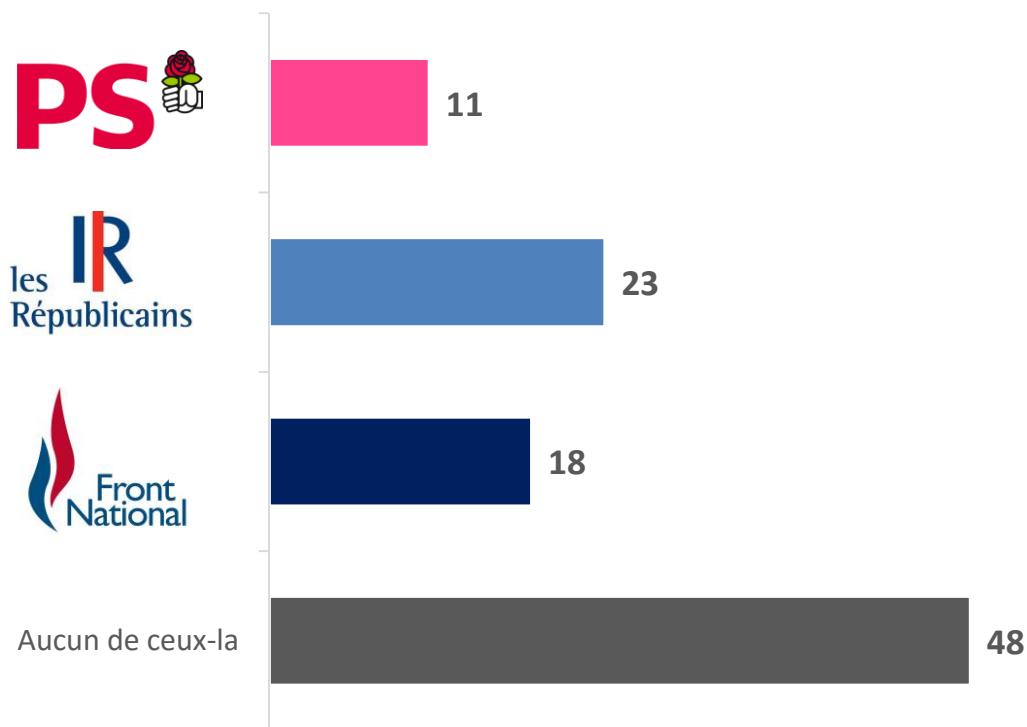
	TOTAL	Les propositions des candidats pour redresser l'économie, réduire le chômage et lutter contre les inégalités sociales	Les propositions des candidats pour défendre l'identité française, la sécurité et lutter contre l'islam radical	Sans opinion
ENSEMBLE	100	64	35	1
PREFERENCE PARTISANE				
TOTAL GAUCHE	100	83	16	1
Front de gauche	100	92	8	
Parti Socialiste	100	78	22	
Europe Ecologie / Les Verts (*)	100	83	15	2
TOTAL DROITE ET CENTRE	100	62	37	1
MoDem	100	76	24	
UDI (*)	100	85	15	
UMP / Les Républicains	100	56	43	1
Front National	100	24	76	
Sans préférence partisane	100	68	30	2
VOTE PRESIDENTIELLE 2012 (1ER TOUR)				
Jean-Luc MELENCHON	100	87	13	
François HOLLANDE	100	81	19	
François BAYROU	100	76	24	
Nicolas SARKOZY	100	56	44	
Marine LE PEN	100	27	72	1

* Résultats à interpréter avec prudence compte-tenu des effectifs de répondants

48% des Français ne font confiance à aucun des trois principaux partis politiques pour redresser l'économie et réduire le chômage

Question : Concernant les prochaines années, auxquels des partis suivants faites-vous le plus confiance pour redresser l'économie et réduire le chômage ?

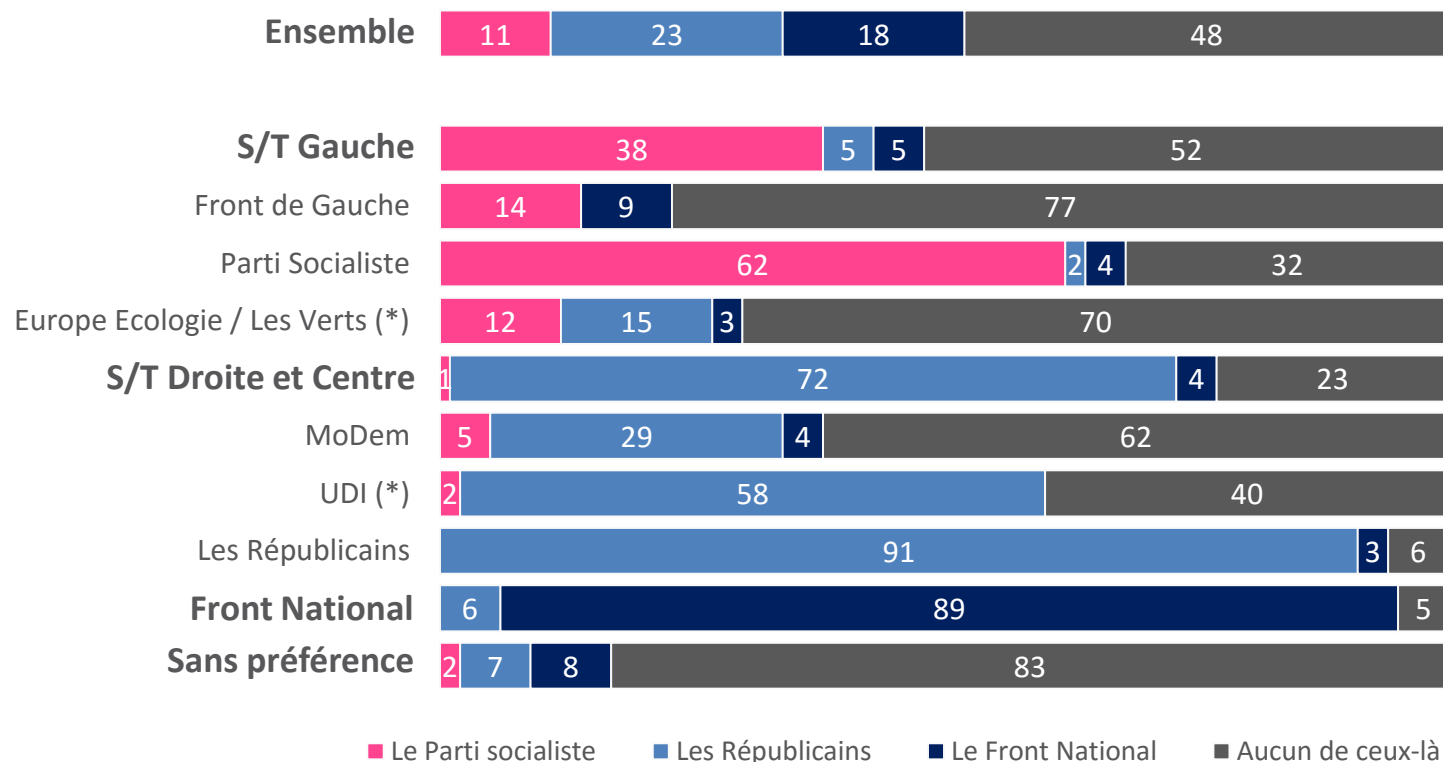
En %



32% des sympathisants PS ne font pas confiance à leur parti pour redresser l'économie et réduire le chômage, quand les sympathisants LR et FN font respectivement bloc derrière leur parti

Question : Concernant les prochaines années, auxquels des partis suivants faites-vous le plus confiance pour redresser l'économie et réduire le chômage ?

En %



Résultats détaillés

Par catégories sociodémographiques et professionnelles

	TOTAL	Le Parti Socialiste	Les Républicains	Le Front National	Aucun de ceux-là
ENSEMBLE	100	11	23	18	48
SEXE DU REpondANT					
Homme	100	13	22	22	43
Femme	100	9	24	14	53
AGE DU REpondANT					
18-24 ans	100	11	25	22	42
25-34 ans	100	10	20	21	49
35-49 ans	100	9	18	21	52
50-64 ans	100	9	19	20	52
65 ans et plus	100	14	35	8	43
PROFESSION DU REpondANT					
Artisan, commerçant (*)	100	3	24	19	54
CSP+	100	12	22	12	54
Cadre, profession intellectuelle supérieure	100	14	27	9	50
Profession intermédiaire	100	11	19	14	56
CSP-	100	9	13	29	49
Employé	100	10	16	22	52
Ouvrier	100	7	10	40	43
Inactifs	100	12	30	12	46
Retraité	100	14	34	9	43
Autre Inactif	100	8	23	18	51
CATEGORIE D'AGGLOMERATION					
Communes rurales	100	11	25	21	43
Communes urbaines de province	100	11	23	18	48
De 2.000 à moins de 20.000 hab.	100	11	23	20	46
De 20.000 à moins de 100.000 hab.	100	10	21	16	53
100.000 hab. et plus	100	12	24	17	47
Agglomération parisienne	100	8	22	12	58
REGION DE RESIDENCE (UDAS)					
Région parisienne	100	8	22	13	57
Province	100	11	23	19	47
Nord-est	100	9	23	26	42
Nord-ouest	100	13	22	16	49
Sud-ouest	100	8	24	15	53
Sud-est	100	13	25	17	45

* Résultats à interpréter avec prudence compte-tenu des effectifs de répondants

Résultats détaillés

Par catégories politiques

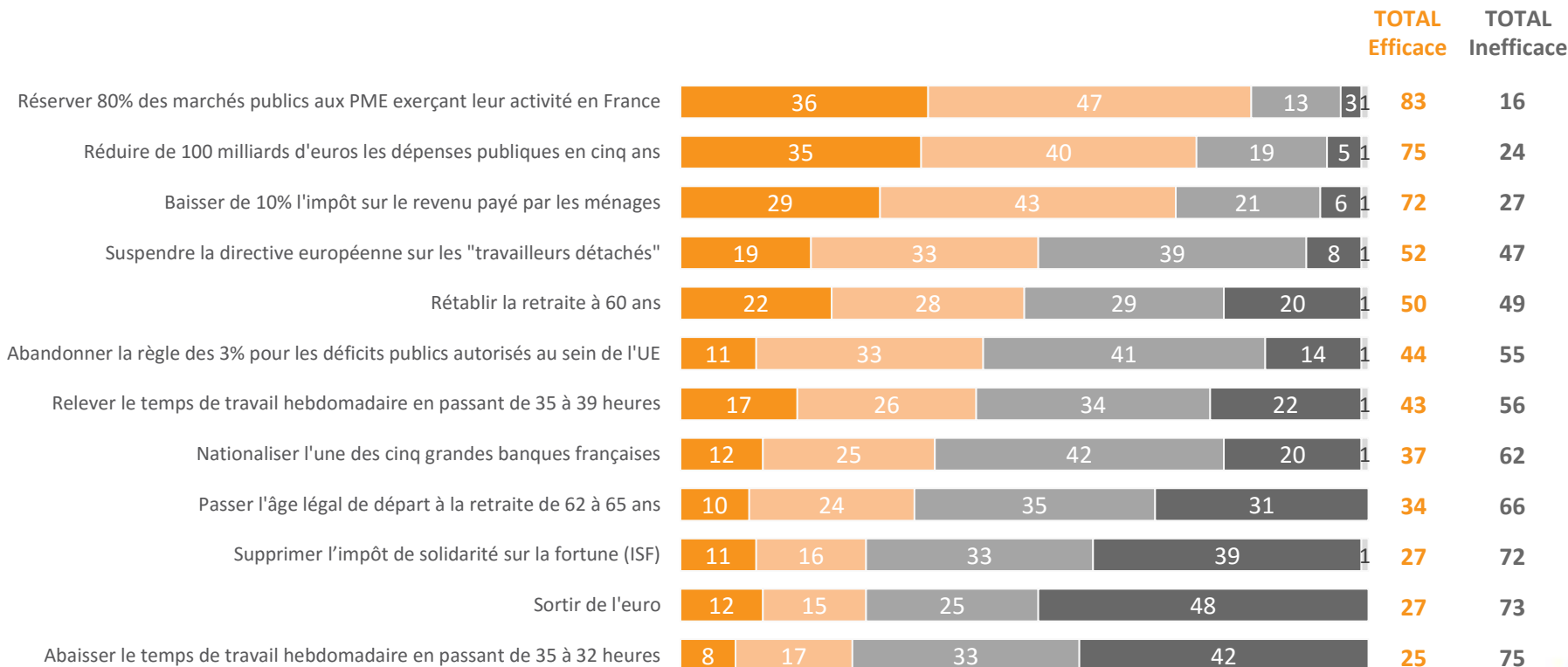
	TOTAL	Le Parti Socialiste	Les Républicains	Le Front National	Aucun de ceux-là
ENSEMBLE	100	11	23	18	48
PREFERENCE PARTISANE					
TOTAL GAUCHE	100	38	5	5	52
Front de gauche	100	14	0	9	77
Parti Socialiste	100	62	2	4	32
Europe Ecologie / Les Verts (*)	100	12	15	3	70
TOTAL DROITE ET CENTRE	100	1	72	4	23
MoDem	100	5	29	4	62
UDI (*)	100	2	58	0	40
UMP / Les Républicains	100	0	91	3	6
Front National	100	0	6	89	5
Sans préférence partisane	100	2	7	8	83
VOTE PRESIDENTIELLE 2012 (1ER TOUR)					
Jean-Luc MELENCHON	100	9	3	7	81
François HOLLANDE	100	35	4	6	55
François BAYROU	100	5	30	3	62
Nicolas SARKOZY	100	0	72	6	22
Marine LE PEN	100	1	7	78	14

* Résultats à interpréter avec prudence compte-tenu des effectifs de répondants

Réserver 80% des marchés publics aux PME françaises, réduire les dépenses publiques et baisser de 10% l'impôt sur le revenu sont les mesures jugées les plus efficaces pour redresser l'économie et lutter contre le chômage

Question : Pour chacune des propositions suivantes, diriez-vous qu'il s'agit d'une mesure efficace ou pas efficace pour redresser l'économie française et lutter contre le chômage ?

En %



■ Très efficace ■ Assez efficace ■ Pas vraiment efficace ■ Pas efficace du tout ■ Sans opinion

Résultats détaillés

Par catégories sociodémographiques et professionnelles

En % TOTAL « Efficace »	TOTAL	Réserver 80% des marchés publics aux PME exerçant leur activité en France	Réduire de 100 milliards d'euros les dépenses publiques sur 5 ans	Baisser de 10% l'impôt sur le revenu des ménages	Suspendre la directive européenne sur les « travailleurs détachés »	Rétablir la retraite à 60 ans	Abandonner la règle des 3% pour les déficits publics autorisés au sein de l'UE
ENSEMBLE	100	83	75	72	52	50	44
SEXE DU REpondANT							
Homme	100	86	75	73	59	50	48
Femme	100	80	76	72	44	51	41
AGE DU REpondANT							
18-24 ans	100	72	73	78	45	62	48
25-34 ans	100	77	77	74	46	52	44
35-49 ans	100	84	70	74	47	60	41
50-64 ans	100	87	75	73	54	58	45
65 ans et plus	100	86	80	68	58	27	45
PROFESSION DU REpondANT							
Artisan, commerçant (*)	100	84	81	66	56	41	28
CSP+	100	82	73	74	45	51	42
Cadre, profession intellectuelle supérieure	100	82	73	68	42	44	38
Profession intermédiaire	100	81	70	77	48	55	43
CSP-	100	81	76	76	49	69	45
Employé	100	82	76	73	42	67	42
Ouvrier	100	82	72	81	58	70	49
Inactifs	100	83	76	71	56	39	46
Retraité	100	88	78	67	60	28	48
Autre Inactif	100	76	72	75	46	62	43
CATEGORIE D'AGGLOMERATION							
Communes rurales	100	82	75	73	52	58	41
Communes urbaines de province	100	83	76	73	50	51	45
De 2.000 à moins de 20.000 hab.	100	87	73	74	56	51	46
De 20.000 à moins de 100.000 hab.	100	80	73	71	53	49	47
100.000 hab. et plus	100	82	78	72	46	52	43
Agglomération parisienne	100	81	72	72	53	40	45
REGION DE RESIDENCE (UDAS)							
Région parisienne	100	81	72	72	53	40	46
Province	100	83	75	72	51	53	43
Nord-est	100	82	73	73	55	53	44
Nord-ouest	100	85	71	70	49	53	41
Sud-ouest	100	79	78	72	46	53	50
Sud-est	100	85	82	75	50	51	44

* Résultats à interpréter avec prudence compte-tenu des effectifs de répondants

Résultats détaillés

Par catégories politiques

En % TOTAL « Efficace »	TOTAL	Réserver 80% des marchés publics aux PME exerçant leur activité en France	Réduire de 100 milliards d'euros les dépenses publiques sur 5 ans	Baisser de 10% l'impôt sur le revenu des ménages	Suspendre la directive européenne sur les « travailleurs détachés »	Rétablir la retraite à 60 ans	Abandonner la règle des 3% pour les déficits publics autorisés au sein de l'UE
ENSEMBLE	100	83	75	72	52	50	44
PREFERENCE PARTISANE							
TOTAL GAUCHE	100	78	62	71	49	61	50
Front de gauche	100	76	40	71	56	76	49
Parti Socialiste	100	80	72	71	51	57	50
Europe Ecologie / Les Verts (*)	100	80	67	58	36	47	58
TOTAL DROITE ET CENTRE	100	88	87	74	55	29	37
MoDem	100	85	76	68	50	31	32
UDI (*)	100	90	80	61	47	3	30
UMP / Les Républicains	100	88	92	78	57	31	40
Front National	100	85	78	79	68	67	57
Sans préférence partisane	100	80	73	73	43	51	38
VOTE PRESIDENTIELLE 2012 (1ER TOUR)							
Jean-Luc MELENCHON	100	83	51	71	58	66	52
François HOLLANDE	100	79	71	69	47	60	48
François BAYROU	100	89	83	72	49	26	35
Nicolas SARKOZY	100	90	89	75	55	30	43
Marine LE PEN	100	87	84	81	64	68	57

* Résultats à interpréter avec prudence compte-tenu des effectifs de répondants

Résultats détaillés

Par catégories sociodémographiques et professionnelles

En % TOTAL « Efficace »	TOTAL	Relever le temps de travail hebdomadaire en passant de 35 à 39 heures	Nationaliser l'une des 5 grandes banques françaises	Passer l'âge légal de départ à la retraite de 62 à 65 ans	Supprimer l'ISF	Sortir de l'euro	Abaissier le temps de travail hebdomadaire en passant de 35 à 32 heures
ENSEMBLE	100	43	37	34	27	27	25
SEXE DU REpondANT							
Homme	100	46	40	37	31	26	28
Femme	100	41	36	32	24	27	21
AGE DU REpondANT							
18-24 ans	100	45	53	34	29	32	34
25-34 ans	100	38	36	34	28	33	22
35-49 ans	100	38	32	27	24	35	25
50-64 ans	100	37	43	23	22	23	27
65 ans et plus	100	58	32	54	36	17	20
PROFESSION DU REpondANT							
Artisan, commerçant (*)	100	57	29	29	57	32	7
CSP+	100	35	32	29	23	21	31
Cadre, profession intellectuelle supérieure	100	41	33	35	28	22	31
Profession intermédiaire	100	31	32	26	20	19	31
CSP-	100	34	44	25	21	39	26
Employé	100	33	42	24	17	34	25
Ouvrier	100	35	47	26	28	44	28
Inactifs	100	54	37	44	32	23	22
Retraité	100	57	35	52	34	17	20
Autre Inactif	100	45	38	27	26	35	26
CATEGORIE D'AGGLOMERATION							
Communes rurales	100	41	40	31	22	34	24
Communes urbaines de province	100	47	37	34	28	27	26
De 2.000 à moins de 20.000 hab.	100	46	37	33	24	30	21
De 20.000 à moins de 100.000 hab.	100	48	37	32	28	22	23
100.000 hab. et plus	100	46	37	37	30	28	30
Agglomération parisienne	100	36	34	38	32	16	21
REGION DE RESIDENCE (UDAS)							
Région parisienne	100	37	34	38	32	17	22
Province	100	44	37	33	26	29	25
Nord-est	100	44	36	32	25	34	29
Nord-ouest	100	38	39	34	24	26	25
Sud-ouest	100	47	37	35	29	30	23
Sud-est	100	50	39	34	29	27	24

* Résultats à interpréter avec prudence compte-tenu des effectifs de répondants

Résultats détaillés

Par catégories politiques

En % TOTAL « Efficace »	TOTAL	Relever le temps de travail hebdomadaire en passant de 35 à 39 heures	Nationaliser l'une des 5 grandes banques françaises	Passer l'âge légal de départ à la retraite de 62 à 65 ans	Supprimer l'ISF	Sortir de l'euro	Abaisser le temps de travail hebdomadaire en passant de 35 à 32 heures
ENSEMBLE	100	43	37	34	27	27	25
PREFERENCE PARTISANE							
TOTAL GAUCHE	100	25	45	26	16	16	42
Front de gauche	100	13	59	15	12	28	56
Parti Socialiste	100	30	42	32	20	9	35
Europe Ecologie / Les Verts (*)	100	31	37	27	13	13	42
TOTAL DROITE ET CENTRE	100	70	24	57	45	14	11
MoDem	100	50	26	44	23	7	14
UDI (*)	100	69	10	67	39	6	6
UMP / Les Républicains	100	75	25	63	54	14	11
Front National	100	48	48	30	30	63	27
Sans préférence partisane	100	35	35	25	22	29	21
VOTE PRESIDENTIELLE 2012 (1ER TOUR)							
Jean-Luc MELENCHON	100	15	48	19	13	32	49
François HOLLANDE	100	29	43	25	14	15	34
François BAYROU	100	58	26	44	32	7	8
Nicolas SARKOZY	100	72	24	60	48	17	10
Marine LE PEN	100	43	48	27	27	59	25

* Résultats à interpréter avec prudence compte-tenu des effectifs de répondants

#Opinion en direct

CONTACT

Yves-Marie CANN – Directeur des études politiques
yves-marie.cann@elabe.fr / @yvesmariecann

—

14 place Marie-Jeanne Bassot
92300 Levallois / Fr
Tél. +33 (0)1 45 63 74 52
@elabe_fr
www.elabe.fr

—

ELABE

