

# Les Echos



## Présidentielle 2017 : *Les intentions de vote à 10 mois du scrutin*

Sondage ELABE pour LES ECHOS et RADIO CLASSIQUE  
22 juin 2016

—  
**ELABE**



# Fiche technique

---

Etude *Elabe* réalisée pour *Les Echos* et *Radio Classique*.

## Echantillon

- Echantillon de **1 000** personnes représentatif de la population française âgée de 18 ans et plus. Au sein de cet échantillon, a été extrait un sous-échantillon de **926 personnes inscrites sur les listes électorales** pour l'établissement des intentions de vote.

## Méthodologie

- La représentativité de l'échantillon national a été assurée selon la **méthode des quotas** appliquée aux variables suivantes : sexe, âge et profession du répondant après stratification par la région de résidence et la catégorie d'agglomération.

## Mode de recueil et dates de terrain

- Interrogation par questionnaire auto administré sur Internet les **20 et 21 juin 2016**.

*ELABE rappelle que les résultats de ce sondage doivent être interprétés comme une indication significative de l'état du rapport de force politique actuel en France métropolitaine dans la perspective de l'élection présidentielle de 2017. Ils ne constituent en aucun cas un élément prédictif des résultats le jour du vote.*

*La notice de ce sondage peut être consultée sur le site internet de la Commission des sondages : [www.commission-des-sondages.fr](http://www.commission-des-sondages.fr)*

# Note sur les marges d'erreur

## Principes généraux

Comme toute enquête statistique, un sondage présente une incertitude appelée « marge d'erreur » ou « marge d'incertitude ». La marge d'erreur ou d'incertitude d'un sondage dépend de la taille de l'échantillon interrogé et du résultat observé. Pour un échantillon de 1 000 personnes interrogées, les marges d'erreur sont les suivantes avec un niveau de confiance de 95% :

Pour un pourcentage de :	La marge d'erreur est de :	Le résultat réel se situe dans une fourchette entre :
5%	+/- 1.4	3.6 et 6.4
10%	+/- 1.9	8.1 et 11.9
15%	+/- 2.2	12.8 et 17.2
20%	+/- 2.5	17.5 et 22.5
25%	+/- 2.7	22.3 et 27.7
30%	+/- 2.8	27.2 et 32.8
35%	+/- 3	32 et 38
40%	+/- 3	37 et 43
45%	+/- 3.1	41.9 et 48.1
50%	+/- 3.1	46.9 et 53.1
55%	+/- 3.1	51.9 et 58.1
60%	+/- 3	57 et 63
65%	+/- 3	62 et 68
70%	+/- 2.8	67.2 et 72.8
75%	+/- 2.7	72.3 et 77.7
80%	+/- 2.5	77.5 et 82.5
85%	+/- 2.2	82.8 et 87.2
90%	+/- 1.9	88.1 et 91.9
95%	+/- 1.4	93.6 et 96.4

### Exemple de lecture :

Pour un résultat observé de **25 %**, il y a 95% de chances pour que le résultat réel soit compris entre **22,3 %** et **27,7 %**.

# Note sur les marges d'erreur

## A propos des intentions de vote

Les rapports de forces électoraux présentés dans ce document sont calculés sur la base des personnes ayant exprimé une intention de vote et se disant certaines ou quasiment certaines d'aller voter, soit 500 à 600 personnes selon les hypothèses présentées dans ce document.

Ainsi, pour un pourcentage observé de 25 %, la marge d'erreur est au maximum de +/- 3,8 points avec un niveau de confiance de 95%. Ceci signifie que pour un résultat à 25% il y a 95% de chances pour que le résultat réel soit compris entre 21,2 % et 28,8 %.

Pour un pourcentage de :	La marge d'erreur est de :	Le résultat réel se situe dans une fourchette entre :
5%	+/- 1.9	3.1 et 6.9
10%	+/- 2.6	7.4 et 12.6
15%	+/- 3.1	11.9 et 18.1
20%	+/-3.5	16.5 et 23.5
25%	+/- 3.8	21.2 et 28.8
30%	+/- 4	26 et 34
35%	+/- 4.2	30.8 et 39.2
40%	+/- 4.3	35.7 et 44.3
45%	+/- 4.4	40.6 et 49.4
50%	+/- 4.4	45.6 et 54.4
55%	+/- 4.4	50.6 et 59.4
60%	+/- 4.3	55.7 et 64.3
65%	+/- 4.2	60.8 et 69.2
70%	+/- 4	66 et 74
75%	+/- 3.8	71.2 et 78.8
80%	+/-3.5	76.5 et 83.5
85%	+/- 3.1	81.9 et 88.1
90%	+/- 2.6	87.4 et 92.6
95%	+/- 1.9	93.1 et 96.9

# Les principaux enseignements

---

## ➤ **Alain Juppé, seul candidat LR à devancer Marine Le Pen en termes d'intentions de vote**

Sur les huit hypothèses de premier tour testées dans la perspective de l'élection présidentielle du printemps 2017, Alain Juppé est le seul candidat LR à devancer Marine Le Pen. Ainsi dans l'hypothèse où la candidature écologiste serait portée par Cécile Duflot, le Maire de Bordeaux est crédité de 39% des intentions de vote exprimées (inchangé par rapport à avril) et devance de 13 points Marine Le Pen (26%, inchangé). Si son score s'avère un peu moins élevé dans l'hypothèse d'une candidature écologiste portée Nicolas Hulot, Alain Juppé conserve toutefois une confortable avance : 37% des intentions de vote exprimées contre 26% pour la présidente du Front national.

## ➤ **François Hollande disqualifié dans toutes les hypothèses**

Présent dans chacune des huit hypothèses de premier tour testées dans notre enquête, François Hollande se trouve systématiquement relégué en troisième position, largement distancé par le candidat LR (quel qu'il soit) et Marine Le Pen, avec des scores oscillant entre seulement 12% et 15%. A titre d'exemple, dans l'hypothèse d'une candidature LR portée par Nicolas Sarkozy et d'une candidature écologiste portée par Cécile Duflot, le chef de l'Etat est crédité de 15% des intentions de vote exprimées, en baisse de 3 points par rapport à avril, contre 25% pour son prédécesseur (en hausse de 2 points) et 27% pour Marine Le Pen (+1). Toujours en cas de candidature écologiste portée par Cécile Duflot, il obtient 15% des intentions de vote dans l'hypothèse d'une candidature LR incarnée par François Fillon (24%) ou Bruno Le Maire (22%). En cas de candidature écologiste portée par Nicolas Hulot, ses scores s'avèrent encore plus faibles puisqu'il obtient seulement 14% lorsque le candidat LR est Nicolas Sarkozy, 13,5% s'il s'agit de Bruno Le Maire et 13% avec François Fillon.

## ➤ **Nicolas Sarkozy progresse, crédité de meilleurs scores que François Fillon et Bruno Le Maire**

Par rapport à notre précédente enquête réalisée fin avril, Nicolas Sarkozy regagne du terrain, confirmant ainsi son regain de popularité après une séquence post élections régionales particulièrement difficile. L'ancien Président de la République est crédité de 25% des intentions de vote exprimées, quel que soit par ailleurs le candidat écologiste. Plus précisément, il gagne 2 points en deux mois, comblant une partie de son retard avec Marine Le Pen (27%, +1) qui progresse toutefois légèrement (hypothèse Cécile Duflot, candidate écologiste). C'est mieux que François Fillon (23% à 24% selon que Nicolas Hulot ou Cécile Duflot portent la candidature écologiste) ou Bruno Le Maire (21% à 22%), mais nettement moins bien qu'Alain Juppé (37% à 39%) qui bénéficie, il faut le rappeler, de l'absence d'une candidature Bayrou.

# Les principaux enseignements

---

## > La percée de Nicolas Hulot sur le front écologiste

Présent dans quatre hypothèses de premier tour sur huit, Nicolas Hulot est crédité de scores oscillant entre 9% (Alain Juppé candidat LR) et 11% (Bruno Le Maire candidat LR). De tels résultats s'avèrent nettement meilleurs que ceux obtenus par Cécile Duflot puisque l'ancienne ministre obtient seulement 3% à 3,5% des intentions de vote exprimées selon les hypothèses. Ces scores meilleurs pour l'ancien présentateur de télévision s'expliquent, notamment par sa capacité à mordre sur les anciens électeurs de François Hollande et de François Bayrou. A titre d'exemple, dans l'hypothèse d'une candidature LR portée par Alain Juppé, Nicolas Hulot capte sur son nom 13% des anciens électeurs de l'actuel chef de l'Etat et 12% de ceux du président du MoDem.

## > Marine Le Pen qualifiée dans toutes les hypothèses

Une fois de plus, les intentions exprimées par les sondés confirment la dynamique du Front national, avec des scores oscillant entre 26% et 30%. Elle arrive en tête dans six hypothèses sur huit, seul Alain Juppé apparaissant aujourd'hui en mesure de devancer la présidente du Front national. De toute évidence, Marine Le Pen ne pâtit pas d'une moindre visibilité médiatique depuis le début de l'année et parvient à capitaliser sur un contexte qui lui reste largement favorable sur fond de menace terroriste et de climat social tendu marqué par les violences en marge de plusieurs manifestations.

# Les principaux enseignements

## ➤ Alain Juppé serait le meilleur président pour défendre les intérêts de la France en Europe et à l'international

Invités à préciser parmi une liste de dix personnalités les deux candidats déclarés ou potentiels à l'élection présidentielle qui feraient le meilleur Président de la République pour défendre les intérêts de la France en Europe et à l'international, une majorité relative de personnes interrogées désignent Alain Juppé (39% de citations), le plaçant largement en tête. Nicolas Sarkozy (21%), Marine Le Pen (20%) et Emmanuel Macron (19%) suivent, à une vingtaine de points derrière. Avec des scores inférieurs à 15%, le classement est complété par Bruno Le Maire (14%), Jean-Luc Mélenchon (13%), François Fillon (13%), François Hollande (12%), François Bayrou (11%) et Manuel Valls (11%).

**Auprès des sympathisants de gauche, François Hollande occupe toutefois la première place (36%), mais il est talonné par Alain Juppé (35%),** la situation étant peu ou prou la même auprès des seuls sympathisants PS (respectivement 49% et 43%).

**Alain Juppé s'impose assez largement auprès des sympathisants de la droite et du centre avec 59% de citations,** devant Nicolas Sarkozy (36%), François Fillon (25%) et Bruno Le Maire (23%). Chez les sympathisants LR uniquement, Alain Juppé s'impose également avec 60% de citations et devance Nicolas Sarkozy (49%).

Enfin, **Marine Le Pen l'emporte haut la main auprès des sympathisants du Front national avec 86% de citations,** Nicolas Sarkozy arrivant en deuxième position (27%).

Yves-Marie CANN  
Directeur des études politiques

—

## LES INTENTIONS DE VOTE AU PREMIER TOUR

—

Potentiel de participation au premier tour  
Rapport de forces politique au premier tour  
La sûreté des choix exprimés





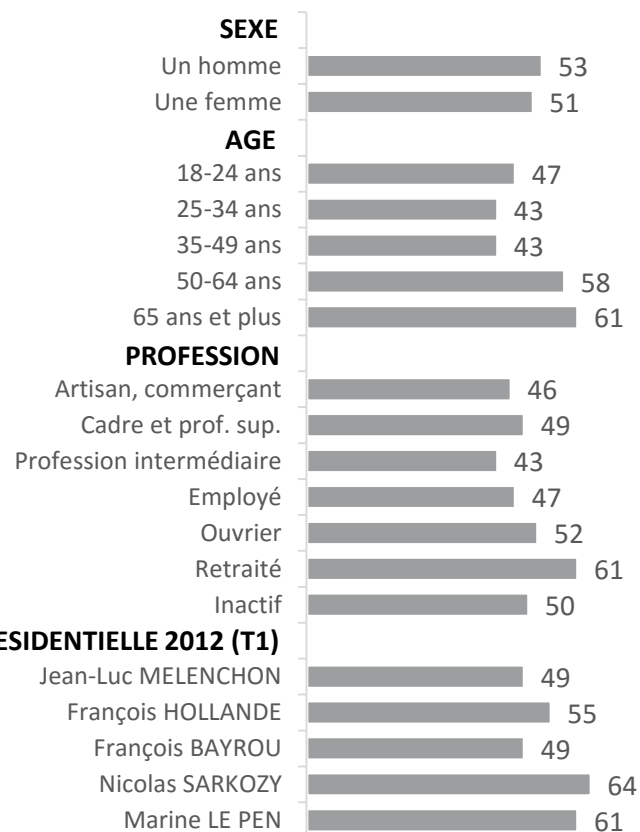
# Potentiel de participation au premier tour

Question : Sur une échelle allant de « 0 » à « 10 », quelle est la probabilité que vous alliez voter au PREMIER tour de l'élection présidentielle qui aura lieu en avril 2017, sachant que « 0 » signifie que vous êtes tout à fait certain de ne pas aller voter, « 10 » signifie que vous êtes tout à fait certain d'aller voter, les notes intermédiaires permettent de nuancer votre réponse.

Inscrits sur les listes électorales - En %

# 52 %

*des inscrits interrogés se disent  
« Tout à fait certain d'aller voter » (note 10)  
au premier tour de l'élection présidentielle.*



—

## LES INTENTIONS DE VOTE AU PREMIER TOUR

—

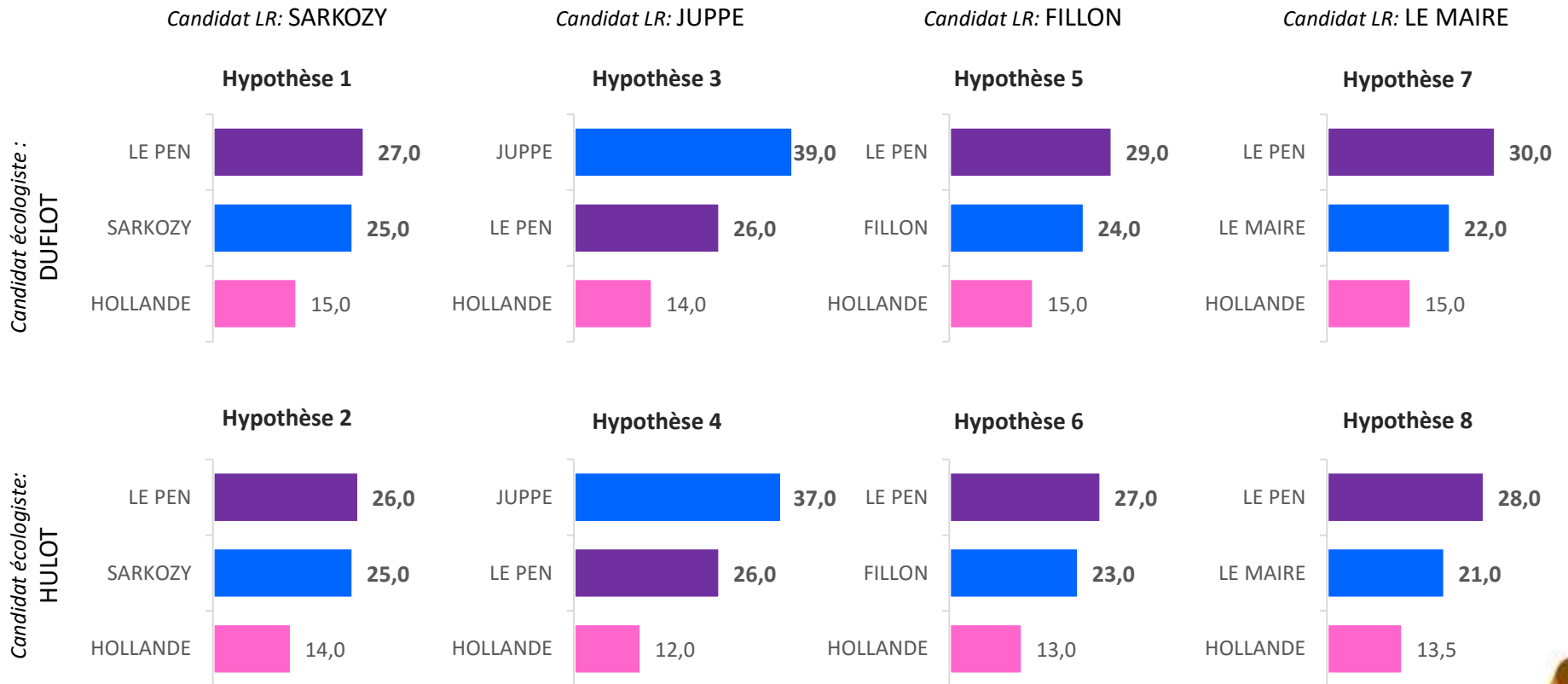
Récapitulatif : candidats en tête pour chaque hypothèse



# Les intentions de vote au 1<sup>er</sup> tour de l'élection présidentielle

## Récapitulatif : candidats en tête des intentions de vote pour chaque hypothèse

En % des intention de vote exprimées



—

## LES INTENTIONS DE VOTE AU PREMIER TOUR

—

Hypothèses 1 et 2 : Nicolas Sarkozy, candidat LR

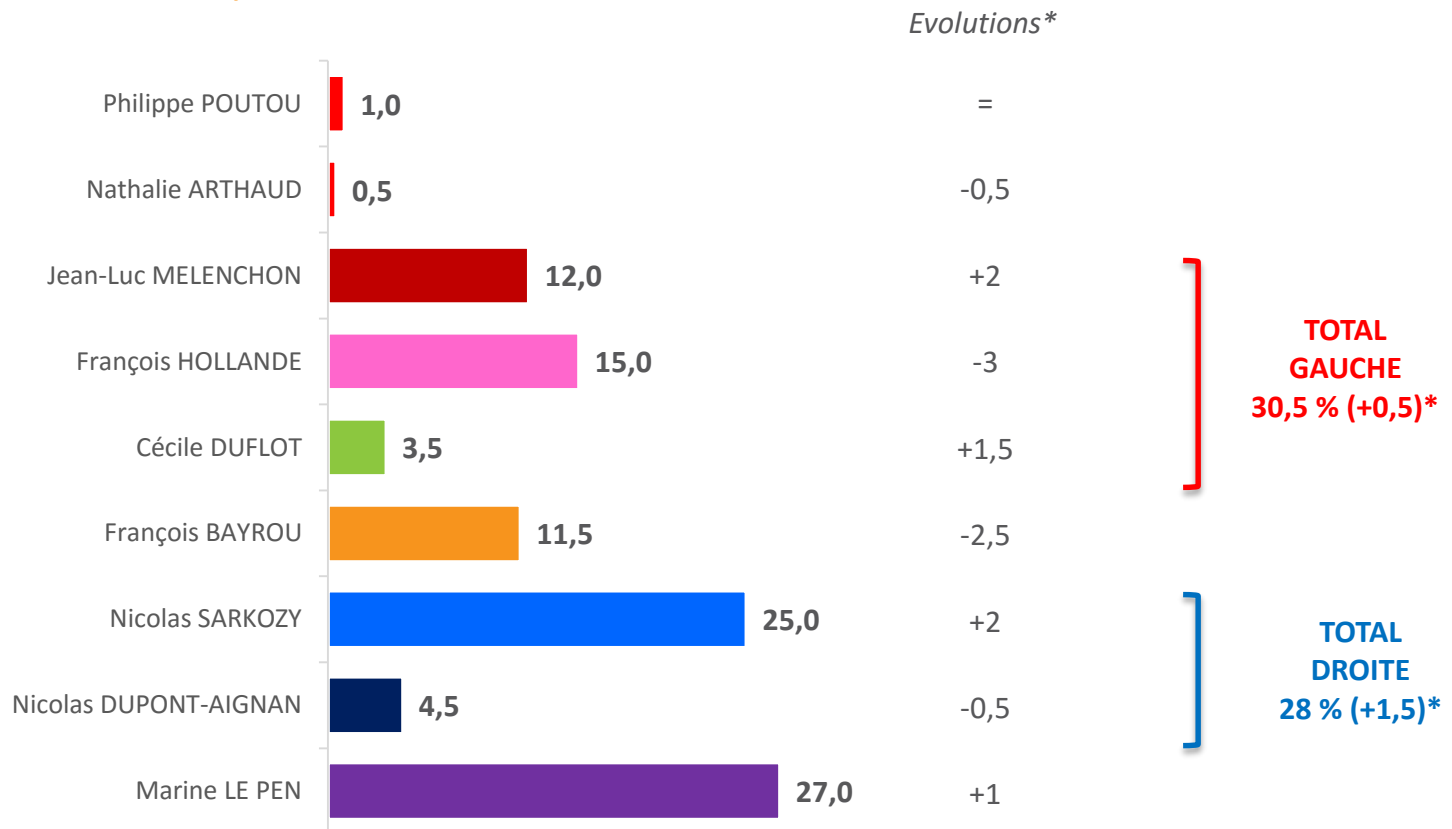


# Les intentions de vote au 1<sup>er</sup> tour de l'élection présidentielle

## Hypothèse 1 : Nicolas SARKOZY candidat LR, Cécile DUFLOT candidate écologiste

Question : Si le premier tour de l'élection présidentielle avait lieu dimanche prochain, pour lequel des candidats suivants voteriez-vous ?

En % des intentions de vote exprimées



19% des personnes interrogées n'ont pas exprimé d'intentions de vote.

(\*) Evolutions par rapport à l'enquête Elabe / Les Echos / Radio Classique d'avril 2016

## Détail des résultats

### Hypothèse 1 : Nicolas SARKOZY candidat LR, Cécile DUFLOT candidate EELV

	Total	Philippe POUTOU	Nathalie ARTHAUD	Jean-Luc MELENCHON	François HOLLANDE	Cécile DUFLOT	François BAYROU	Nicolas SARKOZY	Nicolas DUPONT- AIGNAN	Marine LE PEN
25										
<b>Ensemble</b>	<b>100</b>	<b>1</b>	<b>0,5</b>	<b>12</b>	<b>15</b>	<b>3,5</b>	<b>11,5</b>	<b>25</b>	<b>4,5</b>	<b>27</b>
<b>SEXE DU REpondANT</b>										
Homme	100	2	1	11	14	3	12	22	5	30
Femme	100	0	0	13	16	4	11	28	4	24
<b>AGE DU REpondANT</b>										
18-24 ans	100	0	2	21	9	5	10	20	6	27
25-34 ans	100	5	1	9	14	8	15	14	2	32
35-49 ans	100	1	1	13	13	4	12	22	5	29
50-64 ans	100	1	0	12	12	2	9	24	6	34
65 ans et plus	100	0	0	8	23	1	12	39	3	14
<b>PROFESSION DU REpondANT</b>										
Artisan, commerçant (*)	100	0	2	4	9	0	25	24	3	33
<b>CSP+</b>	<b>100</b>	<b>3</b>	<b>1</b>	<b>14</b>	<b>14</b>	<b>6</b>	<b>17</b>	<b>20</b>	<b>4</b>	<b>21</b>
Cadre, profession intellectuelle supérieure	100	7	1	12	8	4	26	29	4	9
Profession intermédiaire	100	1	1	16	18	8	11	13	5	27
<b>CSP-</b>	<b>100</b>	<b>1</b>	<b>0</b>	<b>14</b>	<b>13</b>	<b>2</b>	<b>8</b>	<b>18</b>	<b>2</b>	<b>42</b>
Employé	100	1	0	15	15	3	12	17	4	33
Ouvrier	100	0	0	12	11	0	4	19	0	54
<b>Inactifs</b>	<b>100</b>	<b>0</b>	<b>0</b>	<b>10</b>	<b>18</b>	<b>4</b>	<b>9</b>	<b>33</b>	<b>6</b>	<b>20</b>
Retraité	100	0	0	9	21	1	11	37	6	15
Autre Inactif	100	0	1	12	10	10	6	24	4	33
<b>VOTE PRESIDENTIELLE 2012 (1ER TOUR)</b>										
Jean-Luc MELENCHON	100	0	2	78	4	1	3	2	0	10
François HOLLANDE	100	1	0	13	59	2	10	2	1	12
François BAYROU	100	4	0	5	6	1	59	14	3	8
Nicolas SARKOZY	100	1	0	1	0	1	6	73	4	14
Marine LE PEN	100	0	0	3	0	1	1	7	2	86

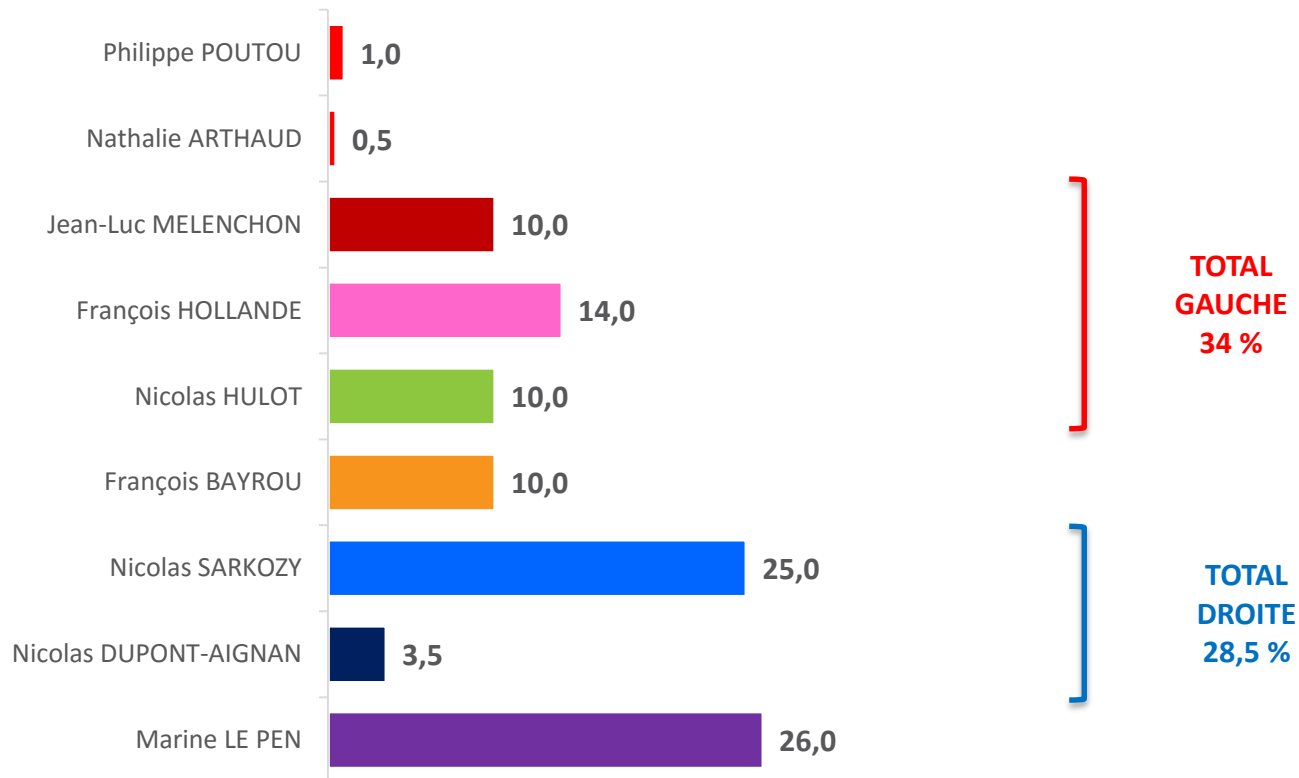
\* Résultats à interpréter avec prudence compte-tenu des effectifs de répondants

# Les intentions de vote au 1<sup>er</sup> tour de l'élection présidentielle

## Hypothèse 2 : Nicolas SARKOZY candidat LR, Nicolas HULOT candidat écologiste

Question : Si le premier tour de l'élection présidentielle avait lieu dimanche prochain, pour lequel des candidats suivants voteriez-vous ?

En % des intentions de vote exprimées



18% des personnes interrogées n'ont pas exprimé d'intentions de vote.

## Détail des résultats

### Hypothèse 2 : Nicolas SARKOZY candidat LR, Nicolas HULOT candidat EELV

	Total	Philippe POUTOU	Nathalie ARTHAUD	Jean-Luc MELENCHON	François HOLLANDE	Nicolas HULOT	François BAYROU	Nicolas SARKOZY	Nicolas DUPONT- AIGNAN	Marine LE PEN
<b>Ensemble</b>	<b>100</b>	<b>1</b>	<b>0,5</b>	<b>10</b>	<b>14</b>	<b>10</b>	<b>10</b>	<b>25</b>	<b>3,5</b>	<b>26</b>
<b>SEXE DU REpondANT</b>										
Homme	100	2	0	10	13	8	11	21	4	31
Femme	100	1	1	10	15	12	9	28	3	21
<b>AGE DU REpondANT</b>										
18-24 ans	100	3	1	13	6	14	10	15	5	33
25-34 ans	100	3	1	10	14	10	15	18	1	28
35-49 ans	100	0	1	12	11	11	10	22	4	29
50-64 ans	100	1	0	10	11	11	8	23	4	32
65 ans et plus	100	0	0	7	23	7	10	39	3	11
<b>PROFESSION DU REpondANT</b>										
Artisan, commerçant (*)	100	0	0	4	10	3	19	25	3	36
<b>CSP+</b>	<b>100</b>	<b>2</b>	<b>1</b>	<b>13</b>	<b>12</b>	<b>17</b>	<b>16</b>	<b>19</b>	<b>4</b>	<b>16</b>
Cadre, profession intellectuelle supérieure	100	4	1	12	6	9	27	28	5	8
Profession intermédiaire	100	1	1	14	15	22	9	13	3	22
<b>CSP-</b>	<b>100</b>	<b>1</b>	<b>0</b>	<b>11</b>	<b>12</b>	<b>7</b>	<b>8</b>	<b>15</b>	<b>2</b>	<b>44</b>
Employé	100	1	1	11	15	8	10	15	4	35
Ouvrier	100	1	0	12	8	5	5	15	0	54
<b>Inactifs</b>	<b>100</b>	<b>1</b>	<b>0</b>	<b>7</b>	<b>18</b>	<b>9</b>	<b>7</b>	<b>36</b>	<b>4</b>	<b>18</b>
Retraité	100	0	0	7	21	6	9	40	5	12
Autre Inactif	100	1	1	7	10	15	5	26	2	33
<b>VOTE PRESIDENTIELLE 2012 (1ER TOUR)</b>										
Jean-Luc MELENCHON	100	0	2	66	6	12	1	2	0	11
François HOLLANDE	100	1	0	11	55	13	6	2	2	10
François BAYROU	100	1	0	0	4	6	63	13	2	11
Nicolas SARKOZY	100	0	0	1	1	5	5	75	3	10
Marine LE PEN	100	1	0	2	0	1	1	5	1	89

\* Résultats à interpréter avec prudence compte-tenu des effectifs de répondants



—

## LES INTENTIONS DE VOTE AU PREMIER TOUR

—

Hypothèses 3 et 4 : Alain JUPPE, candidat LR

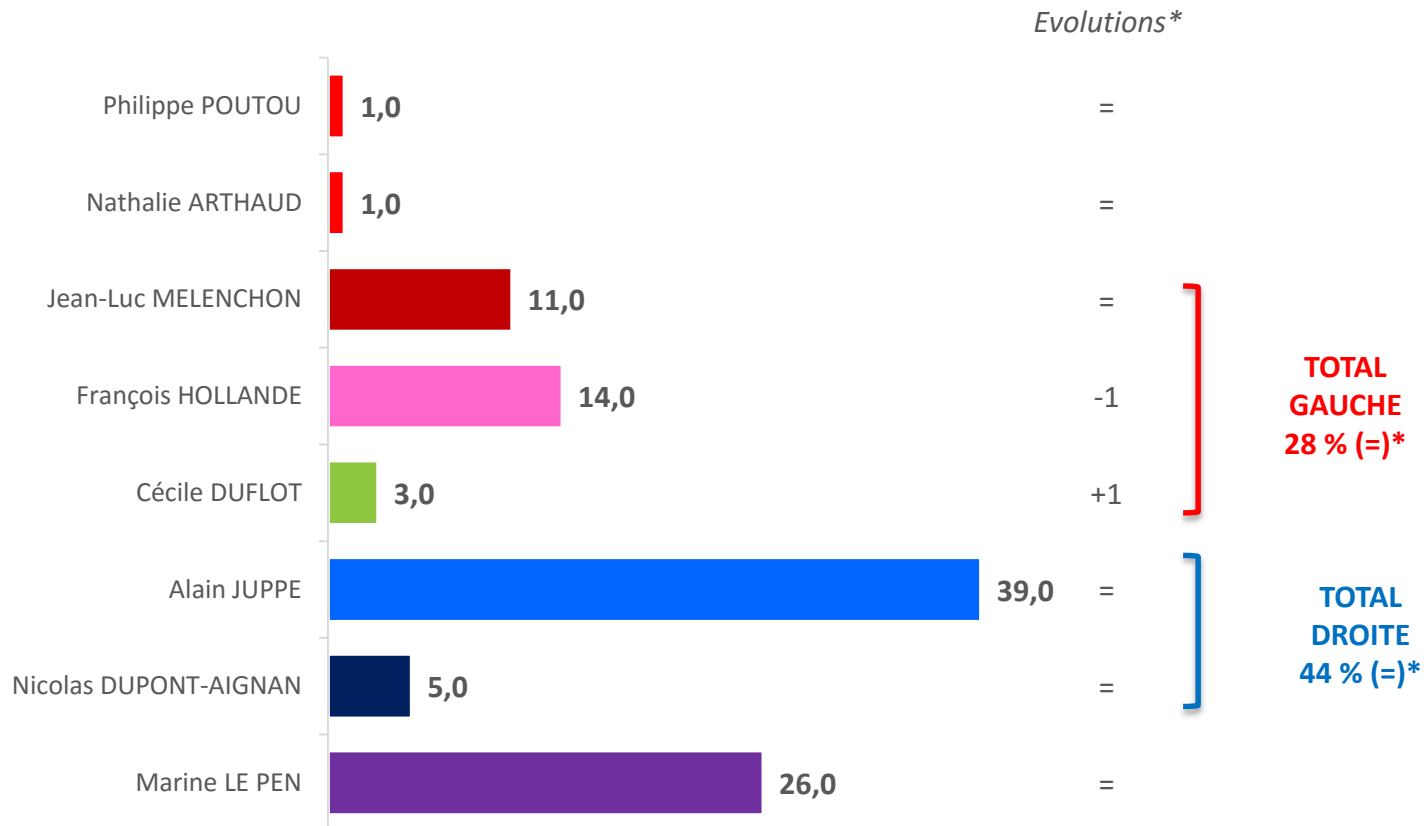


# Les intentions de vote au 1<sup>er</sup> tour de l'élection présidentielle

## Hypothèse 3 : Alain JUPPÉ candidat LR, Cécile DUFLOT candidate écologiste

Question : Si le premier tour de l'élection présidentielle avait lieu dimanche prochain, pour lequel des candidats suivants voteriez-vous ?

En % des intentions de vote exprimées



16% des personnes interrogées n'ont pas exprimé d'intentions de vote.

(\* ) Evolutions par rapport à l'enquête Elabe / Les Echos / Radio Classique d'avril 2016

## Détail des résultats

### Hypothèse 3 : Alain JUPPE candidat LR, Cécile DUFLOT candidate EELV

	Total	Philippe POUTOU	Nathalie ARTHAUD	Jean-Luc MELENCHON	François HOLLANDE	Cécile DUFLOT	Alain JUPPÉ	Nicolas DUPONT- AIGNAN	Marine LE PEN
<b>Ensemble</b>	<b>100</b>	<b>1</b>	<b>1</b>	<b>11</b>	<b>14</b>	<b>3</b>	<b>39</b>	<b>5</b>	<b>26</b>
<b>SEXE DU REpondANT</b>									
Homme	100	1	0	11	14	2	37	5	30
Femme	100	1	2	11	14	4	41	5	22
<b>AGE DU REpondANT</b>									
18-24 ans	100	5	3	16	19	4	25	4	24
25-34 ans	100	2	1	9	10	5	39	2	32
35-49 ans	100	0	2	14	13	3	32	5	31
50-64 ans	100	1	0	11	13	3	31	8	33
65 ans et plus	100	0	0	7	17	1	60	4	11
<b>PROFESSION DU REpondANT</b>									
Artisan, commerçant (*)	100	0	0	4	15	3	32	5	41
<b>CSP+</b>	<b>100</b>	<b>2</b>	<b>1</b>	<b>14</b>	<b>14</b>	<b>6</b>	<b>42</b>	<b>5</b>	<b>16</b>
Cadre, profession intellectuelle supérieure	100	4	0	11	9	5	52	7	12
Profession intermédiaire	100	1	2	15	17	6	36	4	19
<b>CSP-</b>	<b>100</b>	<b>0</b>	<b>2</b>	<b>14</b>	<b>10</b>	<b>1</b>	<b>23</b>	<b>3</b>	<b>47</b>
Employé	100	0	4	14	10	2	26	5	39
Ouvrier	100	0	0	13	9	0	20	1	57
<b>Inactifs</b>	<b>100</b>	<b>1</b>	<b>0</b>	<b>8</b>	<b>17</b>	<b>3</b>	<b>49</b>	<b>6</b>	<b>16</b>
Retraité	100	0	0	7	15	1	59	7	11
Autre Inactif	100	4	0	10	23	8	26	3	26
<b>VOTE PRESIDENTIELLE 2012 (1ER TOUR)</b>									
Jean-Luc MELENCHON	100	0	6	70	5	1	8	0	10
François HOLLANDE	100	1	0	12	50	3	24	2	8
François BAYROU	100	2	0	7	10	2	68	3	8
Nicolas SARKOZY	100	0	0	0	0	1	75	7	17
Marine LE PEN	100	0	0	2	2	1	7	2	86

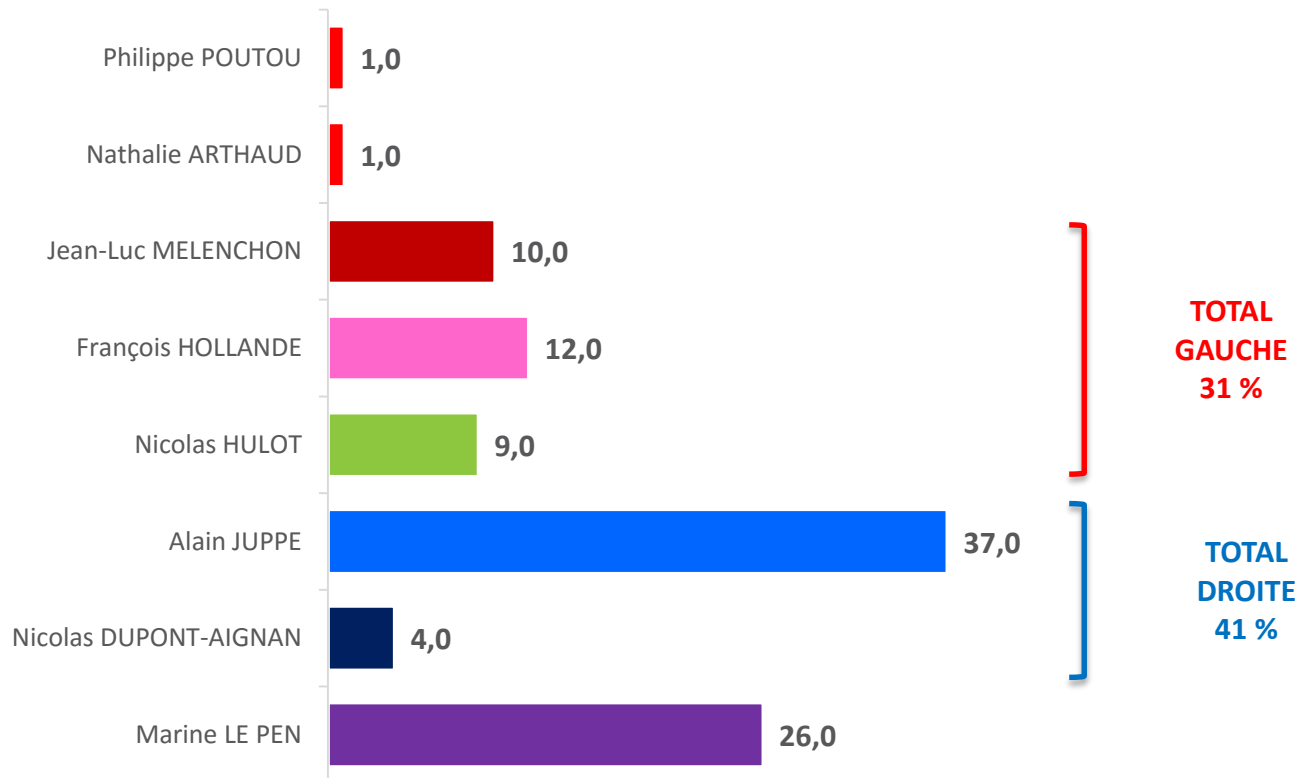
\* Résultats à interpréter avec prudence compte-tenu des effectifs de répondants

# Les intentions de vote au 1<sup>er</sup> tour de l'élection présidentielle

## Hypothèse 4 : Alain JUPPÉ candidat LR, Nicolas HULOT candidat écologiste

Question : Si le premier tour de l'élection présidentielle avait lieu dimanche prochain, pour lequel des candidats suivants voteriez-vous ?

En % des intentions de vote exprimées



14% des personnes interrogées n'ont pas exprimé d'intentions de vote.

## Détail des résultats

### Hypothèse 4 : Alain JUPPÉ candidat LR, Nicolas HULOT candidat EELV

	Total	Philippe POUTOU	Nathalie ARTHAUD	Jean-Luc MELENCHON	François HOLLANDE	Nicolas HULOT	Alain JUPPÉ	Nicolas DUPONT- AIGNAN	Marine LE PEN
<b>Ensemble</b>	<b>100</b>	<b>1</b>	<b>1</b>	<b>10</b>	<b>12</b>	<b>9</b>	<b>37</b>	<b>4</b>	<b>26</b>
<b>SEXE DU REpondANT</b>									
Homme	100	1	1	9	12	7	37	3	30
Femme	100	1	1	11	12	11	37	5	22
<b>AGE DU REpondANT</b>									
18-24 ans	100	2	5	15	10	14	22	4	28
25-34 ans	100	2	0	13	9	9	37	0	30
35-49 ans	100	1	1	13	12	9	31	3	30
50-64 ans	100	1	0	8	11	11	28	7	34
65 ans et plus	100	1	1	6	16	5	56	4	11
<b>PROFESSION DU REpondANT</b>									
Artisan, commerçant (*)	100	0	0	5	17	13	24	4	37
<b>CSP+</b>	<b>100</b>	<b>2</b>	<b>1</b>	<b>11</b>	<b>12</b>	<b>13</b>	<b>41</b>	<b>3</b>	<b>17</b>
Cadre, profession intellectuelle supérieure	100	4	0	11	7	11	51	5	11
Profession intermédiaire	100	1	2	11	14	15	35	2	20
<b>CSP-</b>	<b>100</b>	<b>1</b>	<b>0</b>	<b>14</b>	<b>9</b>	<b>7</b>	<b>22</b>	<b>2</b>	<b>45</b>
Employé	100	2	0	15	8	10	23	4	38
Ouvrier	100	0	0	12	10	3	21	1	53
<b>Inactifs</b>	<b>100</b>	<b>0</b>	<b>2</b>	<b>7</b>	<b>14</b>	<b>8</b>	<b>46</b>	<b>6</b>	<b>17</b>
Retraité	100	1	0	6	15	5	55	6	12
Autre Inactif	100	0	4	10	13	13	26	4	30
<b>VOTE PRESIDENTIELLE 2012 (1ER TOUR)</b>									
Jean-Luc MELENCHON	100	0	7	66	4	5	7	0	11
François HOLLANDE	100	1	0	10	43	13	25	1	7
François BAYROU	100	2	0	8	8	12	60	1	9
Nicolas SARKOZY	100	0	0	0	0	4	73	6	17
Marine LE PEN	100	1	0	2	1	1	5	2	88

\* Résultats à interpréter avec prudence compte-tenu des effectifs de répondants

—

## LES INTENTIONS DE VOTE AU PREMIER TOUR

—

Hypothèses 5 et 6 : François FILLON, candidat LR

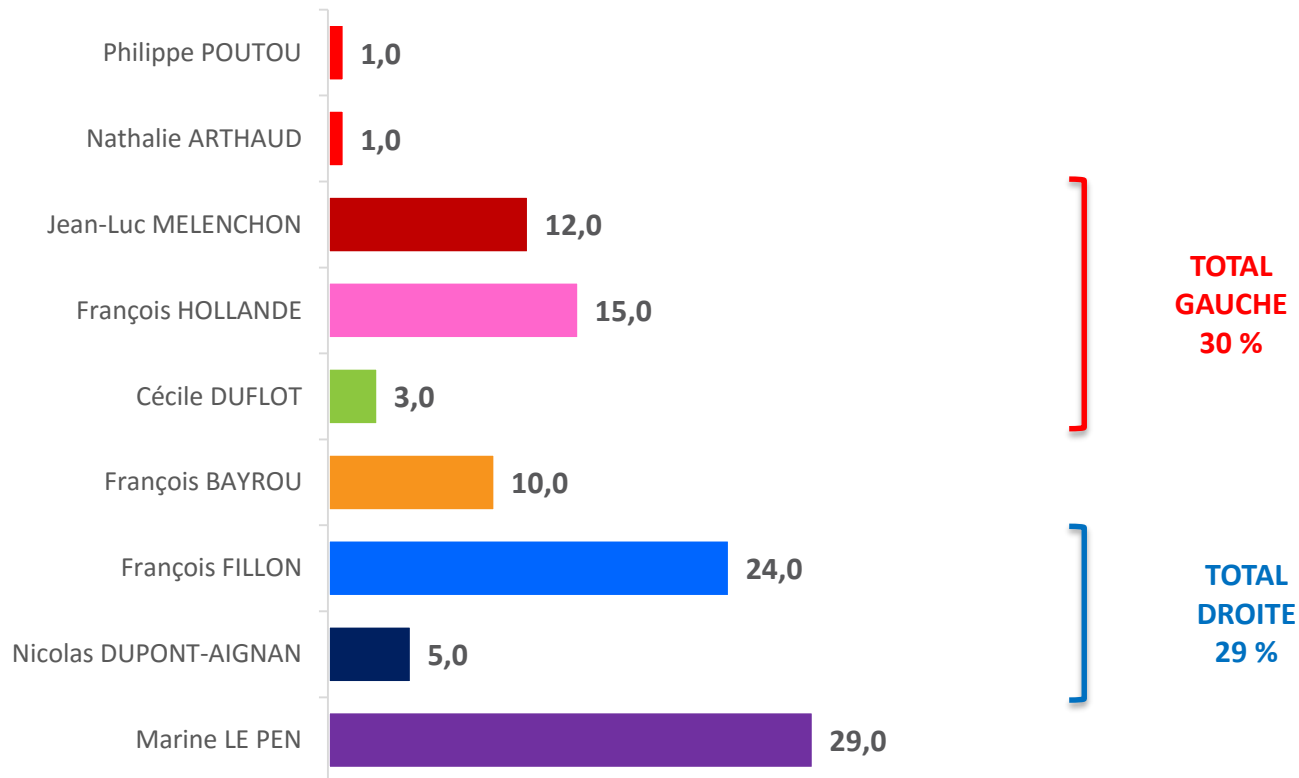


# Les intentions de vote au 1<sup>er</sup> tour de l'élection présidentielle

## Hypothèse 5 : François FILLON candidat LR, Cécile DUFLOT candidate écologiste

Question : : Si le premier tour de l'élection présidentielle avait lieu dimanche prochain, pour lequel des candidats suivants voteriez-vous ?

En % des intentions de vote exprimées



20% des personnes interrogées n'ont pas exprimé d'intentions de vote.

## Détail des résultats

### Hypothèse 5 : François FILLON candidat LR, Cécile DUFLOT candidate EELV

	Total	Philippe POUTOU	Nathalie ARTHAUD	Jean-Luc MELENCHON	François HOLLANDE	Cécile DUFLOT	François BAYROU	François FILLON	Nicolas DUPONT- AIGNAN	Marine LE PEN
<b>Ensemble</b>	<b>100</b>	<b>1</b>	<b>1</b>	<b>12</b>	<b>15</b>	<b>3</b>	<b>10</b>	<b>24</b>	<b>5</b>	<b>29</b>
<b>SEXE DU REpondANT</b>										
Homme	100	1	1	12	14	3	11	22	4	32
Femme	100	1	1	12	16	3	9	26	6	26
<b>AGE DU REpondANT</b>										
18-24 ans	100	2	4	21	7	6	6	18	7	29
25-34 ans	100	3	1	12	14	5	13	15	1	36
35-49 ans	100	1	1	14	17	4	11	14	5	33
50-64 ans	100	1	0	11	11	1	8	22	8	38
65 ans et plus	100	0	0	8	21	1	10	43	4	13
<b>PROFESSION DU REpondANT</b>										
Artisan, commerçant (*)	100	0	2	4	9	0	18	24	3	40
<b>CSP+</b>	<b>100</b>	<b>2</b>	<b>1</b>	<b>17</b>	<b>15</b>	<b>6</b>	<b>15</b>	<b>18</b>	<b>6</b>	<b>20</b>
Cadre, profession intellectuelle supérieure	100	4	0	13	6	4	24	33	7	9
Profession intermédiaire	100	1	2	19	21	7	10	9	5	26
<b>CSP-</b>	<b>100</b>	<b>1</b>	<b>1</b>	<b>13</b>	<b>14</b>	<b>1</b>	<b>8</b>	<b>11</b>	<b>4</b>	<b>47</b>
Employé	100	1	1	14	15	2	11	10	5	41
Ouvrier	100	0	0	12	14	0	5	12	2	55
<b>Inactifs</b>	<b>100</b>	<b>1</b>	<b>1</b>	<b>9</b>	<b>16</b>	<b>3</b>	<b>8</b>	<b>37</b>	<b>5</b>	<b>20</b>
Retraité	100	0	0	8	19	1	9	44	6	13
Autre Inactif	100	2	3	13	11	8	3	18	5	37
<b>VOTE PRESIDENTIELLE 2012 (1ER TOUR)</b>										
Jean-Luc MELENCHON	100	3	3	73	6	3	1	0	0	11
François HOLLANDE	100	0	0	13	59	3	8	5	2	10
François BAYROU	100	1	1	0	10	0	52	23	3	10
Nicolas SARKOZY	100	0	0	1	0	1	8	67	6	17
Marine LE PEN	100	0	0	4	0	1	1	3	3	88

\* Résultats à interpréter avec prudence compte-tenu des effectifs de répondants

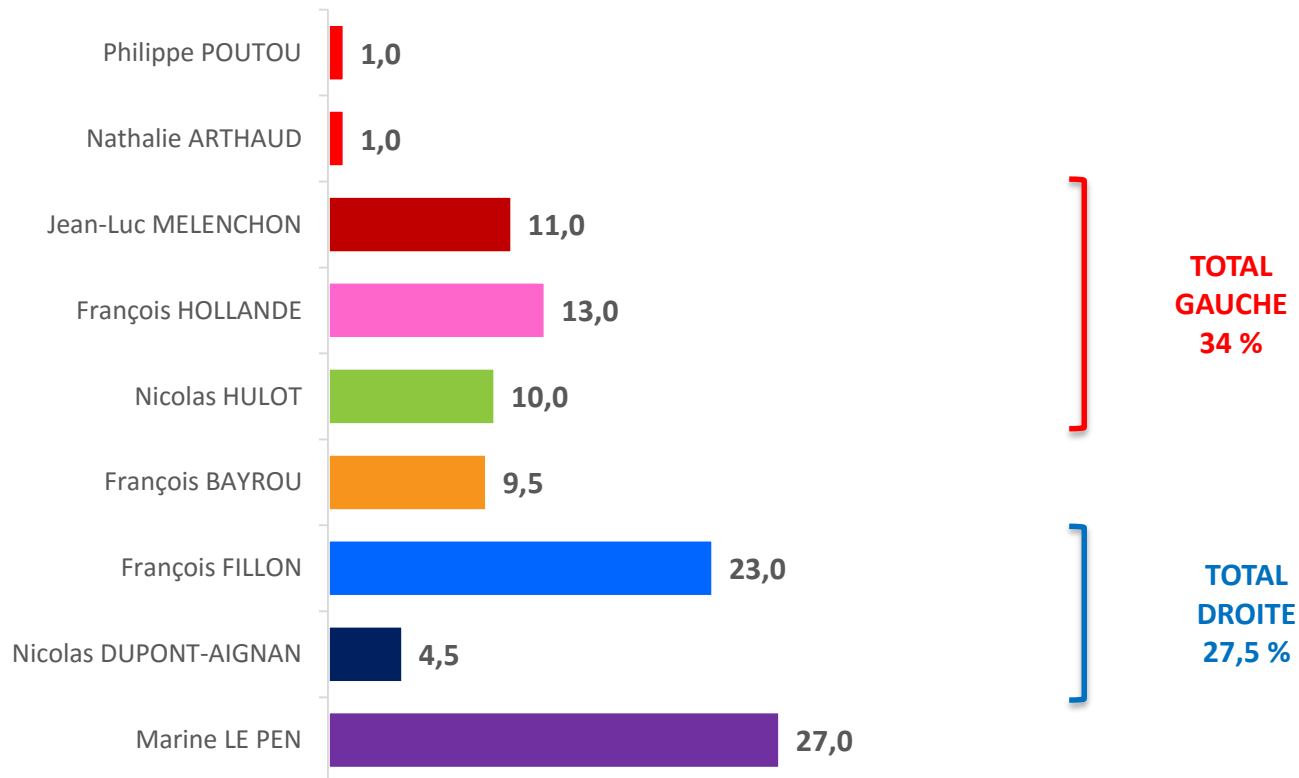


# Les intentions de vote au 1<sup>er</sup> tour de l'élection présidentielle

## Hypothèse 6 : François FILLON candidat LR, Nicolas HULOT candidat écologiste

Question : : Si le premier tour de l'élection présidentielle avait lieu dimanche prochain, pour lequel des candidats suivants voteriez-vous ?

En % des intentions de vote exprimées



18% des personnes interrogées n'ont pas exprimé d'intentions de vote.

## Détail des résultats

### Hypothèse 6 : François FILLON candidat LR, Nicolas HULOT candidat EELV

	Total	Philippe POUTOU	Nathalie ARTHAUD	Jean-Luc MELENCHON	François HOLLANDE	Nicolas HULOT	François BAYROU	François FILLON	Nicolas DUPONT- AIGNAN	Marine LE PEN
<b>Ensemble</b>	<b>100</b>	<b>1</b>	<b>1</b>	<b>11</b>	<b>13</b>	<b>10</b>	<b>9,5</b>	<b>23</b>	<b>4,5</b>	<b>27</b>
<b>SEXE DU REpondANT</b>										
Homme	100	1	1	10	13	9	11	21	5	29
Femme	100	1	1	12	13	11	8	26	4	24
<b>AGE DU REpondANT</b>										
18-24 ans	100	2	4	14	13	10	5	19	4	29
25-34 ans	100	2	0	12	13	10	17	11	0	35
35-49 ans	100	1	1	16	13	12	9	13	5	30
50-64 ans	100	1	0	9	7	11	9	22	6	35
65 ans et plus	100	0	1	7	19	7	8	43	5	10
<b>PROFESSION DU REpondANT</b>										
Artisan, commerçant (*)	100	0	0	0	15	3	18	23	4	37
<b>CSP+</b>	<b>100</b>	<b>2</b>	<b>1</b>	<b>14</b>	<b>11</b>	<b>20</b>	<b>13</b>	<b>18</b>	<b>4</b>	<b>17</b>
Cadre, profession intellectuelle supérieure	100	3	0	15	6	14	19	29	7	7
Profession intermédiaire	100	1	2	13	14	24	10	11	2	23
<b>CSP-</b>	<b>100</b>	<b>1</b>	<b>0</b>	<b>15</b>	<b>10</b>	<b>6</b>	<b>8</b>	<b>8</b>	<b>4</b>	<b>48</b>
Employé	100	1	1	16	11	8	11	5	5	42
Ouvrier	100	1	0	13	8	4	5	11	2	56
<b>Inactifs</b>	<b>100</b>	<b>1</b>	<b>1</b>	<b>8</b>	<b>17</b>	<b>8</b>	<b>8</b>	<b>35</b>	<b>5</b>	<b>17</b>
Retraité	100	0	1	7	16	6	9	44	6	11
Autre Inactif	100	2	2	9	18	10	5	17	4	33
<b>VOTE PRESIDENTIELLE 2012 (1ER TOUR)</b>										
Jean-Luc MELENCHON	100	1	3	70	8	7	2	0	0	9
François HOLLANDE	100	1	0	12	49	14	8	4	2	10
François BAYROU	100	1	0	0	6	10	53	15	4	11
Nicolas SARKOZY	100	0	0	1	0	6	4	66	6	17
Marine LE PEN	100	1	0	3	0	1	0	4	2	89

\* Résultats à interpréter avec prudence compte-tenu des effectifs de répondants

—

## LES INTENTIONS DE VOTE AU PREMIER TOUR

—

Hypothèses 7 et 8 : Bruno LE MAIRE, candidat LR

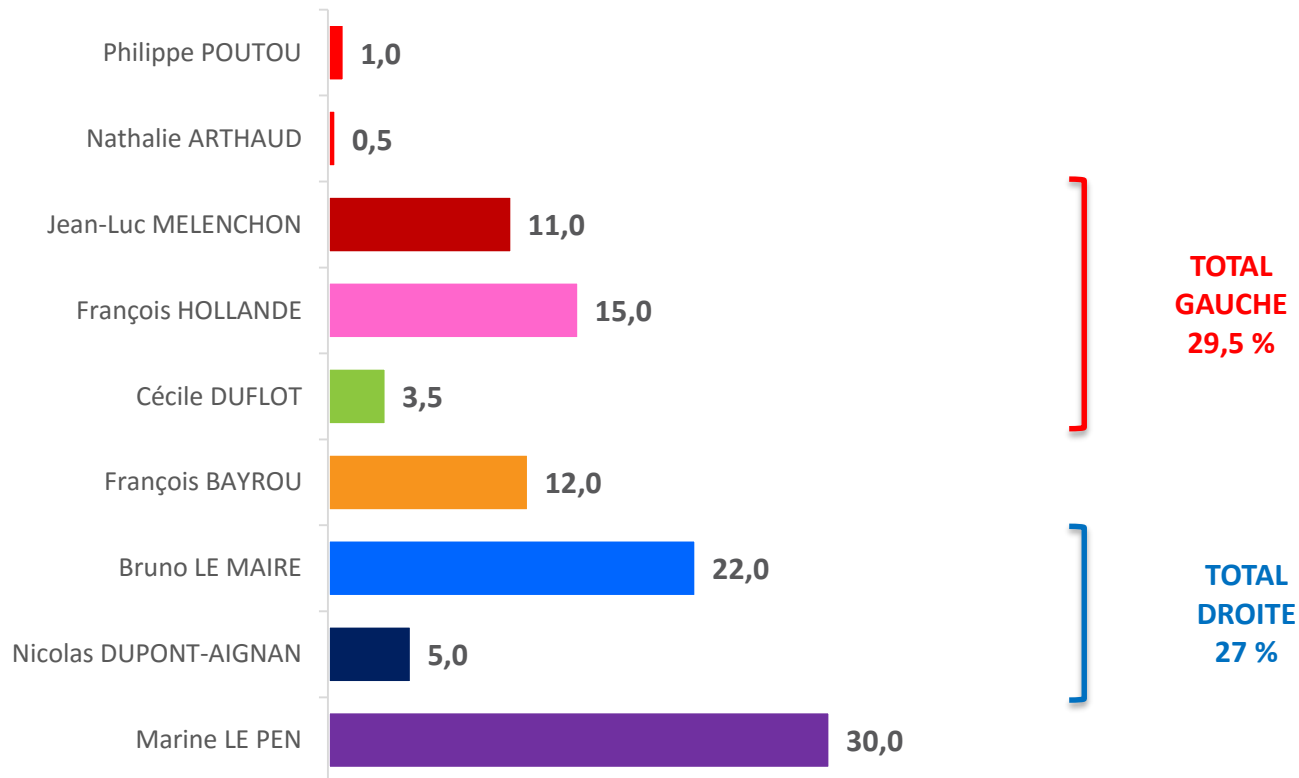


# Les intentions de vote au 1<sup>er</sup> tour de l'élection présidentielle

## Hypothèse 7 : Bruno LE MAIRE candidat LR, Cécile DUFLOT candidate écologiste

Question : : Si le premier tour de l'élection présidentielle avait lieu dimanche prochain, pour lequel des candidats suivants voteriez-vous ?

En % des intentions de vote exprimées



22% des personnes interrogées n'ont pas exprimé d'intentions de vote.

## Détail des résultats

### Hypothèse 7 : Bruno LE MAIRE candidat LR, Cécile DUFLOT candidate EELV

	Total	Philippe POUTOU	Nathalie ARTHAUD	Jean-Luc MELENCHON	François HOLLANDE	Cécile DUFLOT	François BAYROU	Bruno LE MAIRE	Nicolas DUPONT- AIGNAN	Marine LE PEN
<b>Ensemble</b>	<b>100</b>	<b>1</b>	<b>0,5</b>	<b>11</b>	<b>15</b>	<b>3,5</b>	<b>12</b>	<b>22</b>	<b>5</b>	<b>30</b>
<b>SEXE DU REpondANT</b>										
Homme	100	2	0	11	14	2	11	22	4	34
Femme	100	0	1	11	17	5	13	22	6	25
<b>AGE DU REpondANT</b>										
18-24 ans	100	0	3	19	10	6	6	22	4	30
25-34 ans	100	3	0	12	13	6	19	10	2	35
35-49 ans	100	1	0	13	16	5	13	11	7	34
50-64 ans	100	1	0	10	11	2	12	20	5	39
65 ans et plus	100	1	0	6	21	1	9	42	5	15
<b>PROFESSION DU REpondANT</b>										
Artisan, commerçant (*)	100	0	0	8	16	0	29	11	4	32
<b>CSP+</b>	<b>100</b>	<b>2</b>	<b>1</b>	<b>14</b>	<b>14</b>	<b>7</b>	<b>18</b>	<b>17</b>	<b>5</b>	<b>22</b>
Cadre, profession intellectuelle supérieure	100	4	1	12	6	6	26	22	7	16
Profession intermédiaire	100	1	1	15	19	8	12	14	3	27
<b>CSP-</b>	<b>100</b>	<b>0</b>	<b>0</b>	<b>13</b>	<b>12</b>	<b>1</b>	<b>11</b>	<b>11</b>	<b>3</b>	<b>49</b>
Employé	100	0	0	15	12	2	15	10	4	42
Ouvrier	100	0	0	9	13	0	5	12	2	59
<b>Inactifs</b>	<b>100</b>	<b>1</b>	<b>1</b>	<b>8</b>	<b>18</b>	<b>3</b>	<b>8</b>	<b>33</b>	<b>7</b>	<b>21</b>
Retraité	100	1	0	6	19	1	9	41	7	16
Autre Inactif	100	2	2	14	16	9	6	12	5	34
<b>VOTE PRESIDENTIELLE 2012 (1ER TOUR)</b>										
Jean-Luc MELENCHON	100	6	2	67	5	2	2	4	0	12
François HOLLANDE	100	1	0	12	58	3	9	5	2	10
François BAYROU	100	2	0	1	5	0	61	17	3	11
Nicolas SARKOZY	100	0	0	0	0	1	9	61	6	23
Marine LE PEN	100	0	0	3	0	1	0	4	3	89

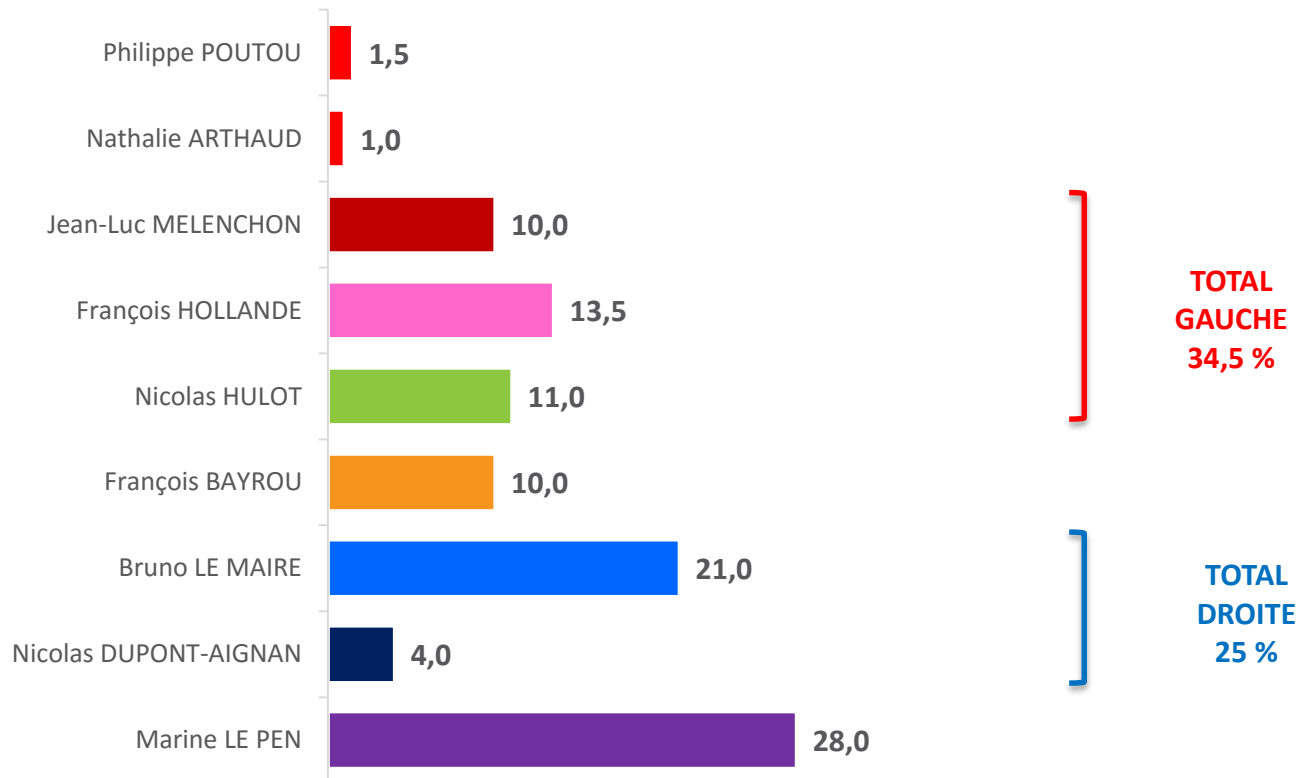
\* Résultats à interpréter avec prudence compte-tenu des effectifs de répondants

# Les intentions de vote au 1<sup>er</sup> tour de l'élection présidentielle

## Hypothèse 8 : Bruno LE MAIRE candidat LR, Nicolas HULOT candidat écologiste

Question : : Si le premier tour de l'élection présidentielle avait lieu dimanche prochain, pour lequel des candidats suivants voteriez-vous ?

En % des intentions de vote exprimées



XX % des personnes interrogées n'ont pas exprimé d'intentions de vote.

## Détail des résultats

### Hypothèse 8 : Bruno LE MAIRE candidat LR, Nicolas HULOT candidat EELV

	Total	Philippe POUTOU	Nathalie ARTHAUD	Jean-Luc MELENCHON	François HOLLANDE	Nicolas HULOT	François BAYROU	Bruno LE MAIRE	Nicolas DUPONT- AIGNAN	Marine LE PEN
<b>Ensemble</b>	<b>100</b>	<b>1,5</b>	<b>1</b>	<b>10</b>	<b>13,5</b>	<b>11</b>	<b>10</b>	<b>21</b>	<b>4</b>	<b>28</b>
<b>SEXE DU REpondANT</b>										
Homme	100	2	1	9	13	8	10	21	4	32
Femme	100	1	1	11	14	14	10	21	4	24
<b>AGE DU REpondANT</b>										
18-24 ans	100	2	3	15	5	16	6	19	7	27
25-34 ans	100	4	1	12	14	11	16	11	0	31
35-49 ans	100	1	2	13	14	13	10	9	6	32
50-64 ans	100	1	0	9	11	11	9	22	4	33
65 ans et plus	100	1	0	5	20	7	9	39	4	15
<b>PROFESSION DU REpondANT</b>										
Artisan, commerçant (*)	100	0	0	9	11	4	26	12	4	34
<b>CSP+</b>	<b>100</b>	<b>3</b>	<b>1</b>	<b>11</b>	<b>13</b>	<b>21</b>	<b>13</b>	<b>15</b>	<b>4</b>	<b>19</b>
Cadre, profession intellectuelle supérieure	100	6	0	11	8	14	22	21	4	14
Profession intermédiaire	100	1	2	11	16	25	8	11	3	23
<b>CSP-</b>	<b>100</b>	<b>1</b>	<b>1</b>	<b>13</b>	<b>10</b>	<b>7</b>	<b>9</b>	<b>11</b>	<b>2</b>	<b>46</b>
Employé	100	1	2	14	11	10	12	9	3	38
Ouvrier	100	1	1	10	10	4	5	13	1	55
<b>Inactifs</b>	<b>100</b>	<b>1</b>	<b>1</b>	<b>8</b>	<b>17</b>	<b>9</b>	<b>8</b>	<b>31</b>	<b>6</b>	<b>19</b>
Retraité	100	0	0	7	18	6	9	40	6	14
Autre Inactif	100	2	2	10	14	16	4	12	6	34
<b>VOTE PRESIDENTIELLE 2012 (1ER TOUR)</b>										
Jean-Luc MELENCHON	100	2	5	66	4	10	1	2	0	10
François HOLLANDE	100	2	0	10	49	15	7	4	2	11
François BAYROU	100	2	0	2	6	9	55	15	2	9
Nicolas SARKOZY	100	1	0	0	0	7	6	61	5	20
Marine LE PEN	100	0	1	2	0	1	0	5	2	89

\* Résultats à interpréter avec prudence compte-tenu des effectifs de répondants

—

## QUESTION D'ACTUALITÉ

—

La crédibilité d'une sélection de personnalités pour défendre les intérêts de la France en Europe et à l'international



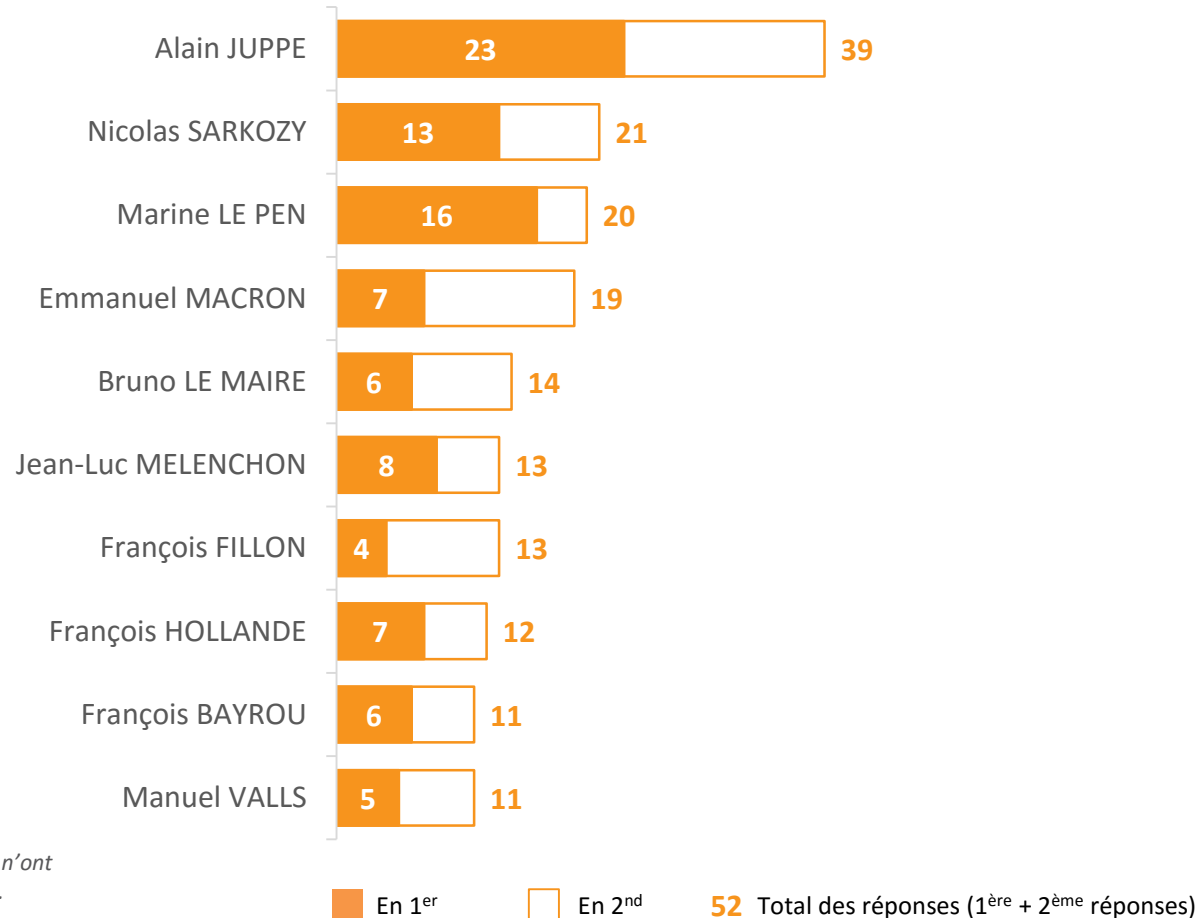


# La crédibilité d'une sélection de personnalités pour défendre les intérêts de la France en Europe et à l'international

Question : Parmi les personnalités suivantes, qui serait selon vous le meilleur Président de la République pour défendre les intérêts de la France en Europe et à l'international ?

En premier ? / Et en second ?

En %



5 % des personnes interrogées n'ont choisi aucune des propositions.

## Détail des résultats

### La crédibilité d'une sélection de personnalités pour défendre les intérêts de la France en Europe et à l'international

<b>% Total des citations (1<sup>ère</sup> + 2<sup>ème</sup> réponses)</b>	Alain JUPPÉ	Nicolas SARKOZY	Marine LE PEN	Emmanuel MACRON	Bruno LE MAIRE	Jean-Luc MÉLENCHON	François FILLON	François HOLLANDE	François BAYROU	Manuel VALLS
<b>Ensemble</b>	<b>39</b>	<b>21</b>	<b>20</b>	<b>19</b>	<b>14</b>	<b>13</b>	<b>13</b>	<b>12</b>	<b>11</b>	<b>11</b>
<b>SEXE DU REpondANT</b>										
Homme	39	19	25	20	14	14	13	13	10	12
Femme	38	23	17	18	14	13	14	12	12	11
<b>AGE DU REpondANT</b>										
18-24 ans	25	29	28	23	8	17	9	15	11	12
25-34 ans	41	20	23	17	8	15	8	14	16	11
35-49 ans	37	23	24	19	9	15	11	10	13	12
50-64 ans	37	16	26	20	16	14	16	9	10	12
65 ans et plus	47	21	8	17	22	9	17	16	9	11
<b>PROFESSION DU REpondANT</b>										
Artisan, commerçant (*)	40	23	14	23	17	10	16	16	3	24
<b>CSP+</b>	<b>47</b>	<b>20</b>	<b>15</b>	<b>23</b>	<b>9</b>	<b>17</b>	<b>11</b>	<b>11</b>	<b>14</b>	<b>13</b>
Cadre, profession intellectuelle sup	47	25	11	27	13	17	14	6	10	18
Profession intermédiaire	47	17	18	20	7	16	9	14	16	10
<b>CSP-</b>	<b>31</b>	<b>22</b>	<b>35</b>	<b>16</b>	<b>10</b>	<b>14</b>	<b>10</b>	<b>11</b>	<b>13</b>	<b>12</b>
Employé	30	23	28	20	7	14	12	13	16	14
Ouvrier	32	20	45	11	13	14	8	8	8	10
<b>Inactifs</b>	<b>39</b>	<b>21</b>	<b>14</b>	<b>19</b>	<b>18</b>	<b>12</b>	<b>17</b>	<b>14</b>	<b>10</b>	<b>10</b>
Retraité	45	20	9	18	23	10	20	14	9	11
Autre Inactif	25	23	27	19	7	15	11	16	13	8

\* Résultats à interpréter avec prudence compte-tenu des effectifs de répondants

## Détail des résultats

### La crédibilité d'une sélection de personnalités pour défendre les intérêts de la France en Europe et à l'international

<b>% Total des citations (1<sup>ère</sup> + 2<sup>ème</sup> réponses)</b>	Alain JUPPÉ	Nicolas SARKOZY	Marine LE PEN	Emmanuel MACRON	Bruno LE MAIRE	Jean-Luc MÉLENCHON	François FILLON	François HOLLANDE	François BAYROU	Manuel VALLS
<b>ENSEMBLE</b>	<b>39</b>	<b>21</b>	<b>20</b>	<b>19</b>	<b>14</b>	<b>13</b>	<b>13</b>	<b>12</b>	<b>11</b>	<b>11</b>
<b>PREFERENCE PARTISANE</b>										
<b>TOTAL GAUCHE</b>	<b>35</b>	<b>5</b>	<b>6</b>	<b>22</b>	<b>5</b>	<b>28</b>	<b>6</b>	<b>36</b>	<b>22</b>	<b>13</b>
Front de gauche	16	3	10	20	3	65	4	22	10	19
Parti Socialiste	43	2	5	23	5	15	5	49	27	10
Europe Ecologie / Les Verts (*)	40	11	6	20	10	16	13	22	21	11
<b>TOTAL DROITE ET CENTRE</b>	<b>59</b>	<b>36</b>	<b>6</b>	<b>16</b>	<b>23</b>	<b>2</b>	<b>25</b>	<b>2</b>	<b>6</b>	<b>13</b>
MoDem	61	11	3	24	6	6	4	5	9	60
UDI (*)	64	11	0	19	35	0	48	0	4	6
UMP / Les Républicains	60	49	6	13	23	1	27	2	5	2
<b>Front National</b>	<b>16</b>	<b>27</b>	<b>86</b>	<b>8</b>	<b>15</b>	<b>5</b>	<b>11</b>	<b>2</b>	<b>1</b>	<b>5</b>
<b>Sans préférence partisane</b>	<b>35</b>	<b>18</b>	<b>16</b>	<b>25</b>	<b>12</b>	<b>13</b>	<b>10</b>	<b>7</b>	<b>13</b>	<b>12</b>

\* Résultats à interpréter avec prudence compte-tenu des effectifs de répondants

## CONTACT

Yves-Marie CANN – Directeur des études politiques  
yves-marie.cann@elabe.fr / @yvesmariecann

—

14 place Marie-Jeanne Bassot  
92300 Levallois / Fr  
Tél. +33 (0)1 45 63 74 52  
@elabe\_fr  
[www.elabe.fr](http://www.elabe.fr)

—

**ELABE**

