



#Opinion en direct

Les Français et la contestation contre la loi travail

Sondage ELABE pour BFMTV
25 mai 2016

—
ELABE



Fiche technique

Interrogation

- Echantillon de **1 000** personnes représentatif de la population française âgée de 18 ans et plus.

Constitution de l'échantillon

- La représentativité de l'échantillon a été assurée selon la **méthode des quotas** appliquée aux variables suivantes : sexe, âge et profession de l'interviewé après stratification par région et catégorie d'agglomération.

Mode de recueil et dates de terrain

- Interrogation par Internet les **24 et 25 mai 2016**.



Note sur les marges d'erreur

Pour un échantillon de 1000 personnes, les marges d'erreur sont les suivantes avec un niveau de confiance de 95% :

Pour un pourcentage de :	La marge d'erreur est de :	Le résultat réel se situe dans une fourchette entre :
5%	+/- 1.4	3.6 et 6.4
10%	+/- 1.9	8.1 et 11.9
15%	+/- 2.2	12.8 et 17.2
20%	+/- 2.5	17.5 et 22.5
25%	+/- 2.7	22.3 et 27.7
30%	+/- 2.8	27.2 et 32.8
35%	+/- 3	32 et 38
40%	+/- 3	37 et 43
45%	+/- 3.1	41.9 et 48.1
50%	+/- 3.1	46.9 et 53.1
55%	+/- 3.1	51.9 et 58.1
60%	+/- 3	57 et 63
65%	+/- 3	62 et 68
70%	+/- 2.8	67.2 et 72.8
75%	+/- 2.7	72.3 et 77.7
80%	+/- 2.5	77.5 et 82.5
85%	+/- 2.2	82.8 et 87.2
90%	+/- 1.9	88.1 et 91.9
95%	+/- 1.4	93.6 et 96.4

Exemple de lecture :

Pour un résultat observé de **25 %**, il y a 95% de chances pour que le résultat réel soit compris entre **22,3 %** et **27,7 %**.

Principaux enseignements

➤ **Près de sept Français sur dix (69%) sont favorables au retrait du projet de loi travail pour éviter un blocage du pays.**

Plus précisément, 47% d'entre eux déclarent être « tout à fait » favorables à ce retrait et 22% y être « plutôt » favorables. A l'inverse, ils sont 31% à se déclarer « pas vraiment » favorables (17%) ou « pas du tout » favorables (14%).

Dans le détail, une majorité des sympathisants de gauche (65%), mais également de la droite et du centre (54%) sont favorables à un tel retrait. Toutefois, à gauche, de fortes disparités se font jour : si les sympathisants du Front de Gauche sont très majoritairement favorables au retrait du projet de loi (86%), une courte majorité des sympathisants socialistes déclarent y être défavorables (54%). Les sympathisants du Front National (77%) et les personnes ne déclarant pas de préférence partisane (80%) y sont, quant à eux, très majoritairement favorables.

➤ **Près de six Français sur dix (59%) désignent François Hollande et Manuel Valls comme principaux responsables des tensions sociales actuelles.**

A l'inverse, les organisations syndicales comme la CGT qui refusent tout compromis et demandent le retrait du projet de loi sont désignées principaux responsables des tensions actuelles par quatre Français sur dix (40%).

A gauche, seuls les sympathisants socialistes désignent majoritairement les organisations syndicales comme principaux responsables (61%), alors que les sympathisants du Front de Gauche (78%) et EELV (71%) désignent, au contraire, le couple exécutif. A droite et au centre, les sympathisants des différentes sensibilités s'accordent pour désigner majoritairement les organisations syndicales comme responsables des tensions (de 54% pour les sympathisants du MoDem à 77% pour ceux de l'UDI). Enfin, 71% des sympathisants du Front National et des personnes ne déclarant aucune préférence partisane désignent le président de la République et le Premier ministre responsables.

➤ **Une très courte majorité de Français (52%) n'approuvent pas les actions menées pour s'opposer au projet de loi travail.**

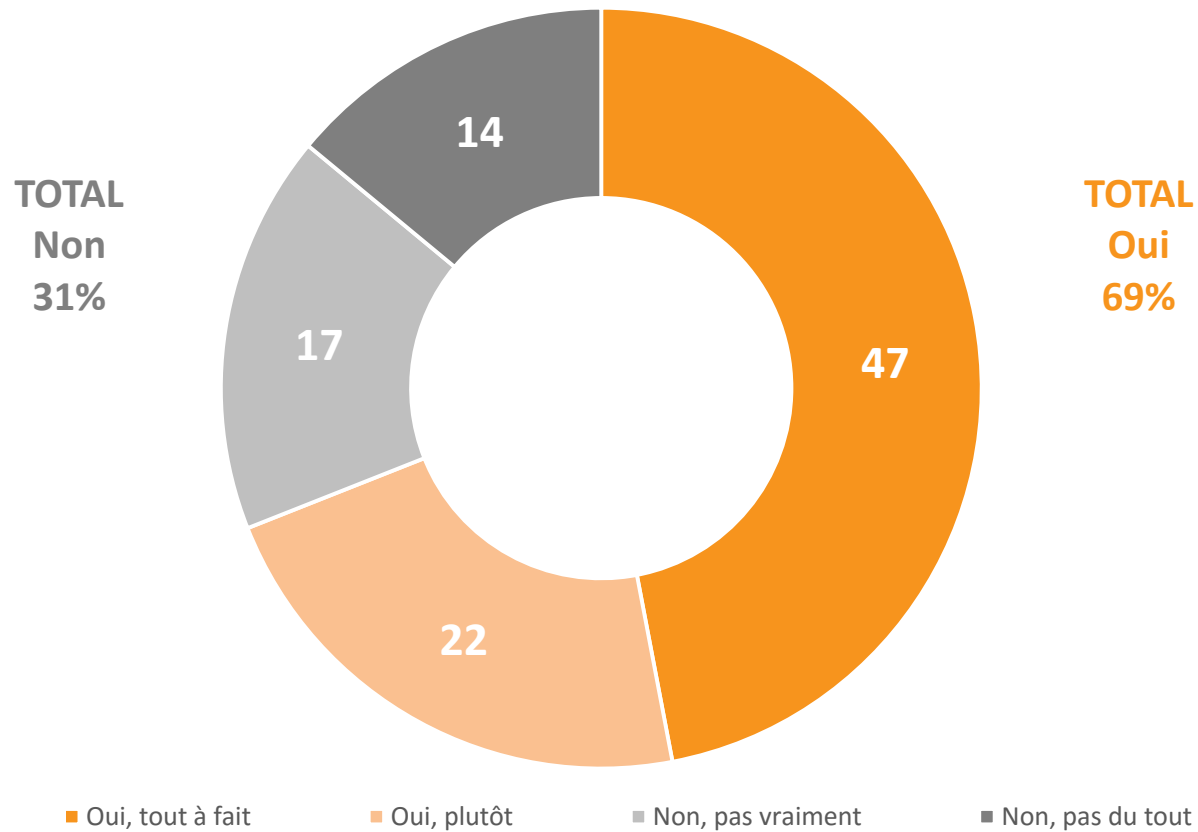
Dans le détail, 29% des répondants « n'approuve pas du tout » et 23% « n'approuve pas vraiment », quand 48% d'entre eux « approuve plutôt » (22%) ou « tout à fait » (26%).

Encore une fois, les sympathisants socialistes s'opposent au reste des sympathisants de gauche sur cette question : « seuls » 34% d'entre eux approuvent ces actions quand ils sont 78% chez les sympathisants du Front de Gauche à faire de même et 66% chez les sympathisants EELV. Enfin, trois quarts des sympathisants de la droite et du centre déclarent ne pas approuver ces actions (75%), alors que les sympathisants du Front National les approuvent à hauteur de 62%.

Près de sept Français sur dix (69%) sont favorables au retrait du projet de loi travail pour éviter un blocage du pays

Question : Selon vous, le gouvernement doit-il retirer le projet de loi travail pour éviter un blocage du pays ?

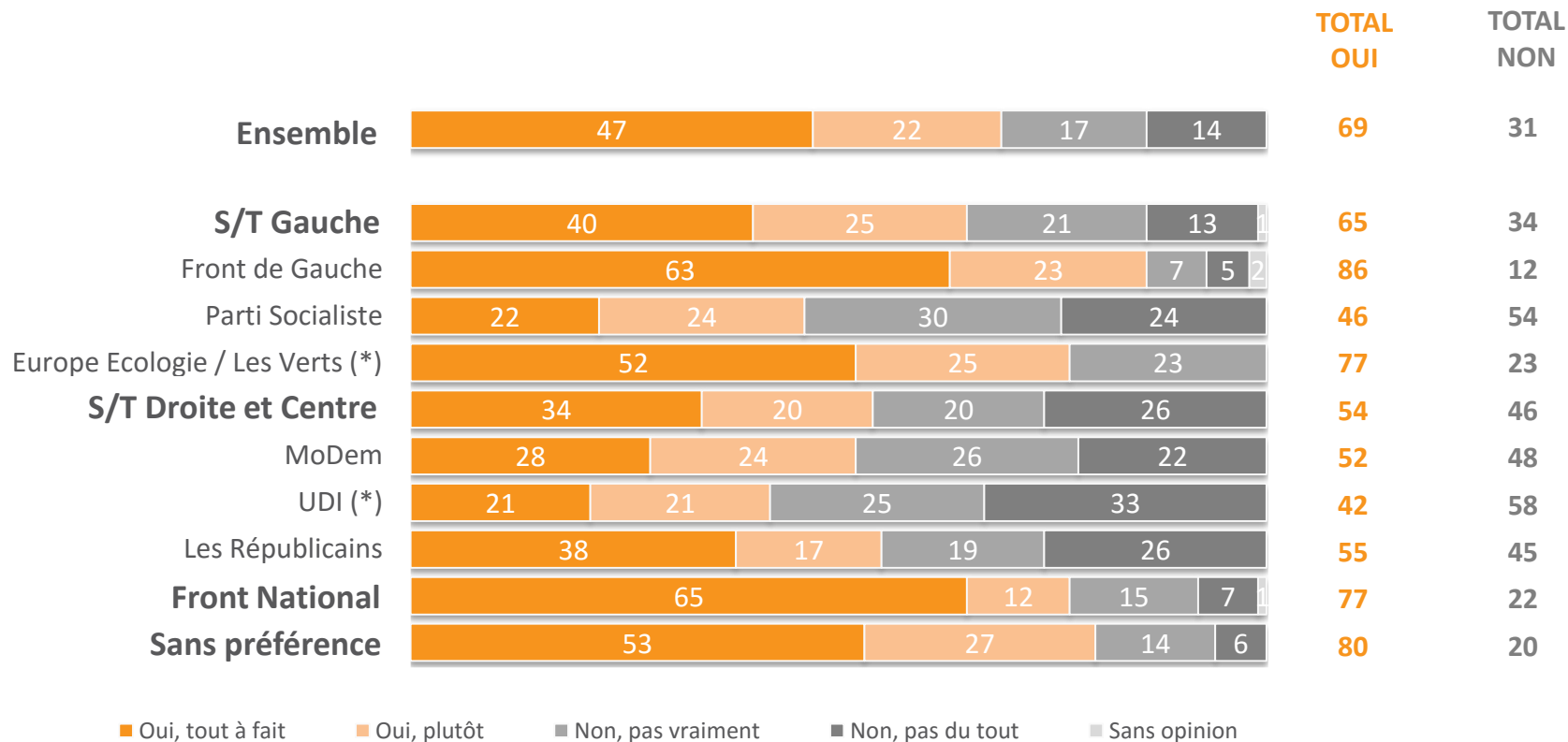
En %



Seuls les sympathisants socialistes (54%) et UDI (58%) ne sont pas favorables au retrait du projet de loi travail pour éviter un blocage du pays

Question : Selon vous, le gouvernement doit-il retirer le projet de loi travail pour éviter un blocage du pays ?

En %



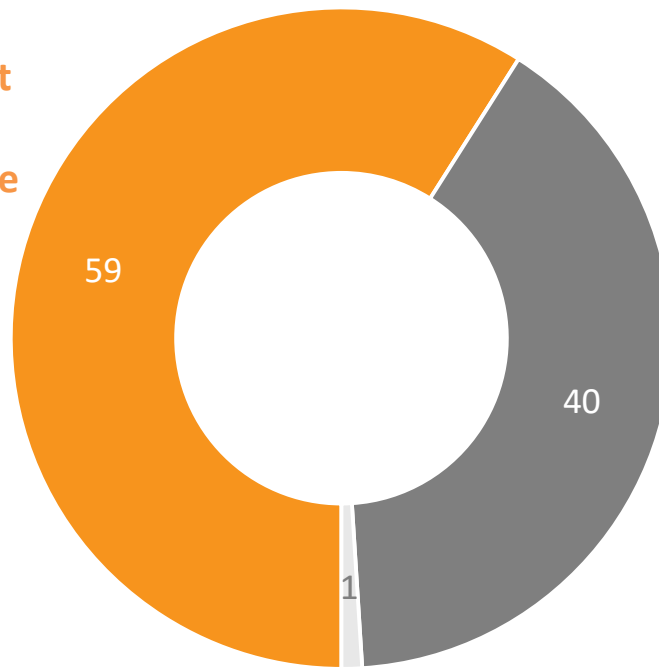
* Résultats à interpréter avec prudence compte-tenu des effectifs de répondants

Près de six Français sur dix (59%) désignent François Hollande et Manuel Valls comme principaux responsables des tensions sociales actuelles

Question : Selon vous, quels sont les principaux responsables des tensions sociales actuelles ?

En %

François Hollande et Manuel Valls qui refusent d'apporter de nouvelles modifications au projet de loi travail



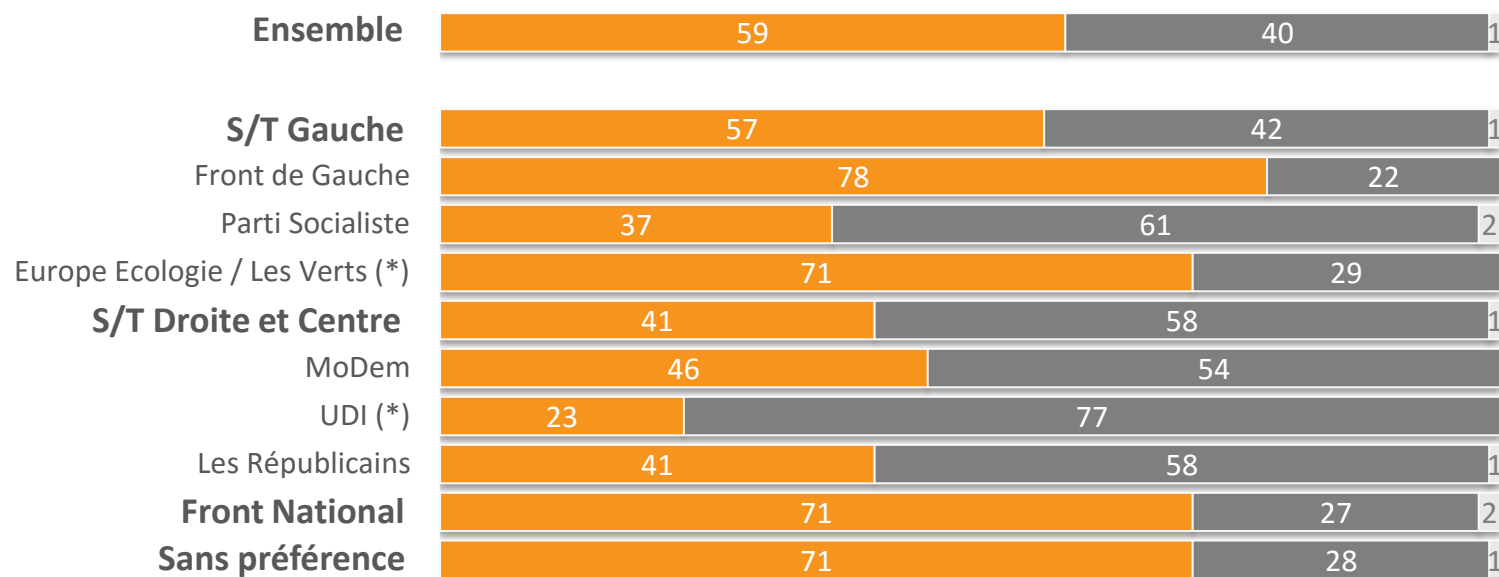
Les organisations syndicales comme la CGT qui refusent tout compromis et demandent le retrait du projet de loi

Sans opinion

Les sympathisants socialistes (61%) et de la droite et du centre (58%) désignent au contraire les organisations syndicales comme principaux responsables des tensions actuelles

Question : Selon vous, quels sont les principaux responsables des tensions sociales actuelles ?

En %



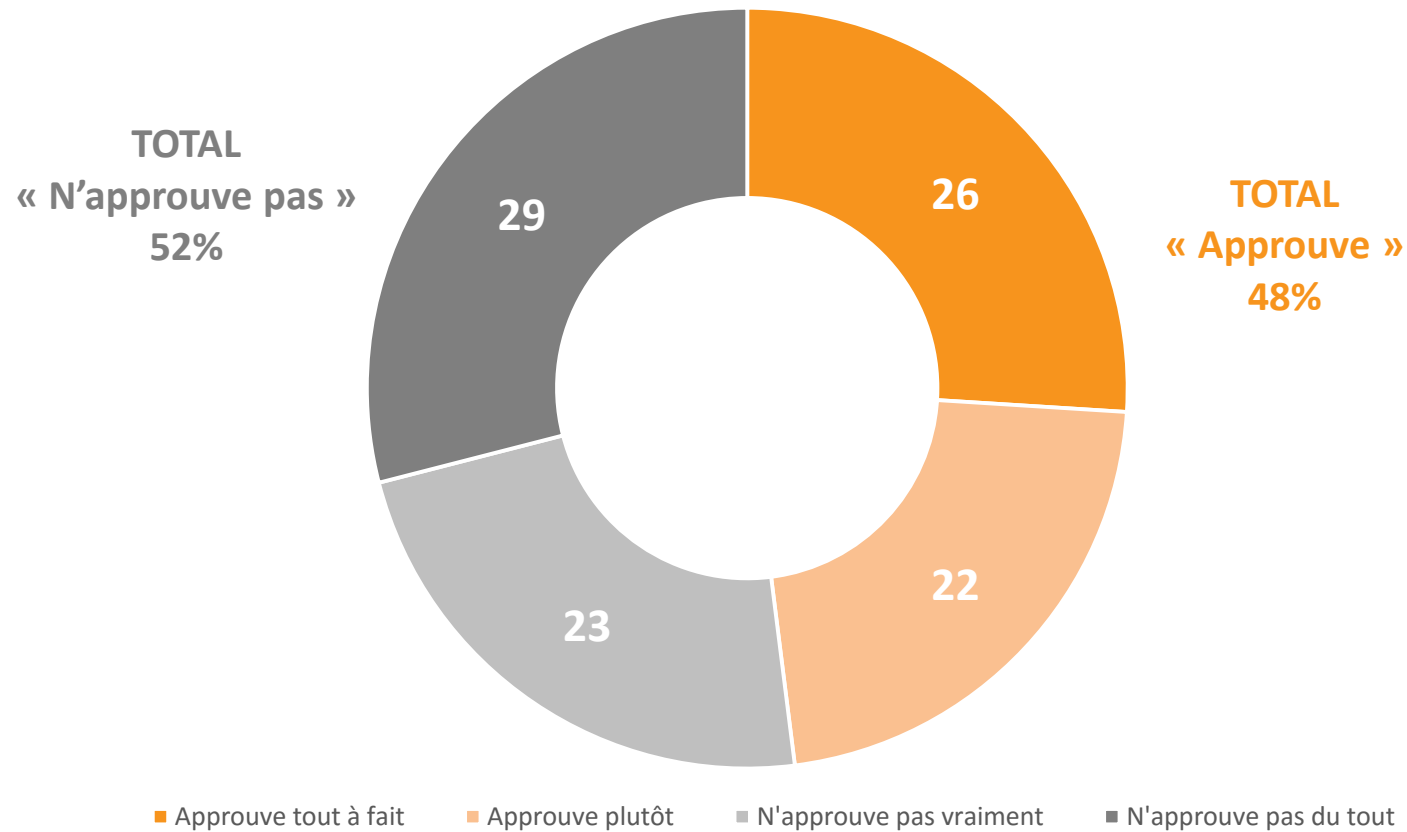
- François Hollande et Manuel Valls qui refusent d'apporter de nouvelles modifications au projet de loi travail
- Les organisations syndicales comme la CGT qui refusent tout compromis et demandent le retrait du projet de loi
- Sans opinion

* Résultats à interpréter avec prudence compte-tenu des effectifs de répondants

Une très courte majorité de Français (52%) n'approuvent pas les actions pour s'opposer au projet de loi travail

Question : Approuvez-vous ou désapprouvez-vous les actions (blocage des raffineries, appels à la grève, etc.) pour s'opposer au projet de loi travail ?

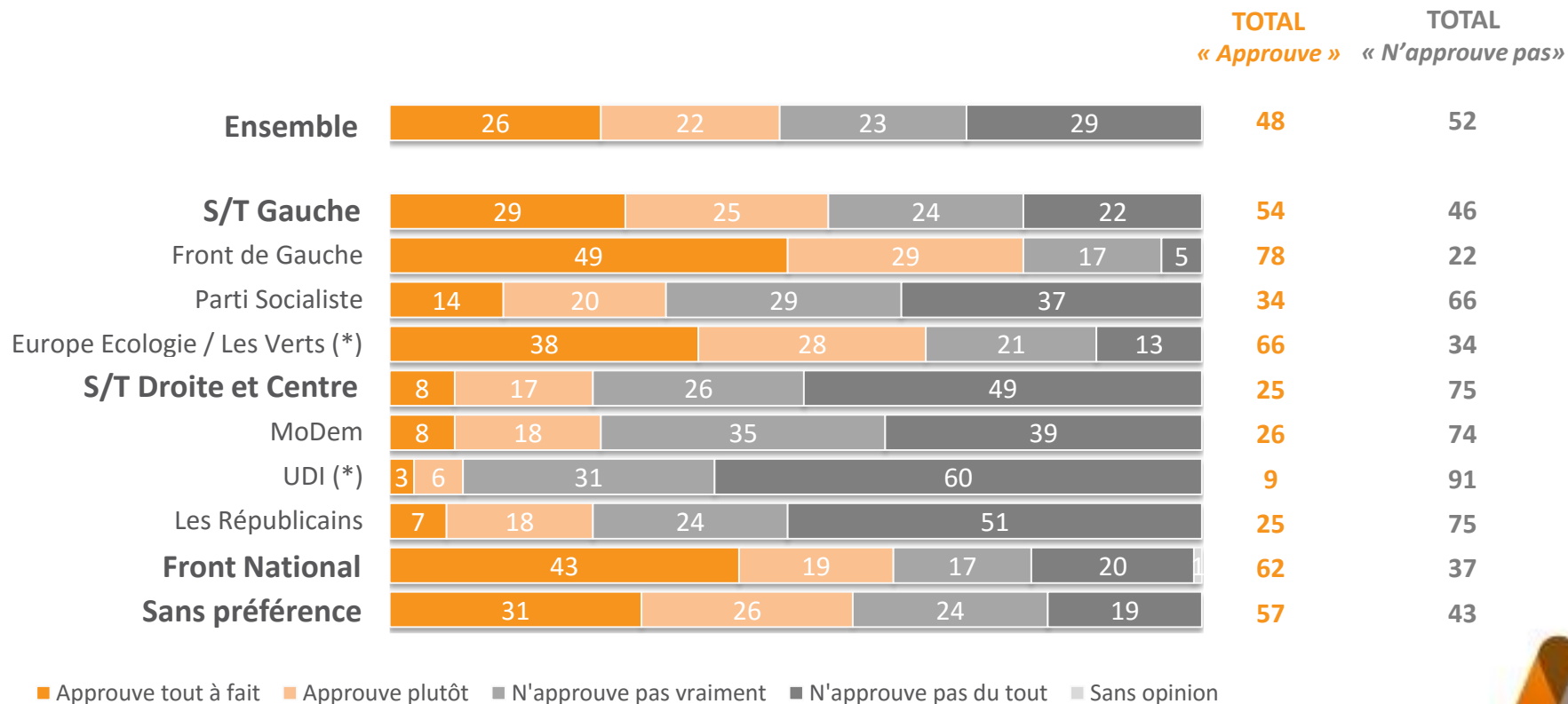
En %



Les actions pour s'opposer au projet de loi travail sont approuvées par une courte majorité de sympathisants de gauche (54%), mais désapprouvées par une forte majorité des sympathisants de la droite et du centre (75%)

Question : Approuvez-vous ou désapprouvez-vous les actions (blocage des raffineries, appels à la grève, etc.) pour s'opposer au projet de loi travail ?

En %



* Résultats à interpréter avec prudence compte-tenu des effectifs de répondants

#Opinion en direct

CONTACT

Yves-Marie CANN – Directeur des études politiques
yves-marie.cann@elabe.fr / @yvesmariecann

—

14 place Marie-Jeanne Bassot
92300 Levallois / Fr
Tél. +33 (0)1 45 63 74 52
@elabe_fr
www.elabe.fr

—

ELABE

