

# Les Echos



## Présidentielle 2017 : *Les intentions de vote à un an du scrutin*

Sondage ELABE pour LES ECHOS et RADIO CLASSIQUE  
28 avril 2016

—  
**ELABE**



# Fiche technique

---

Etude *Elabe* réalisée pour *Les Echos* et *Radio Classique*.

## Echantillon

- Echantillon de **1 000** personnes représentatif de la population française âgée de 18 ans et plus. Au sein de cet échantillon, a été extrait un sous-échantillon de **911 personnes inscrites sur les listes électorales** pour l'établissement des intentions de vote.

## Méthodologie

- La représentativité de l'échantillon national a été assurée selon la **méthode des quotas** appliquée aux variables suivantes : sexe, âge et profession du répondant après stratification par la région de résidence et la catégorie d'agglomération.

## Mode de recueil et dates de terrain

- Interrogation par questionnaire auto administré sur Internet les **26 et 27 avril 2016**.

*ELABE rappelle que les résultats de ce sondage doivent être interprétés comme une indication significative de l'état du rapport de force politique actuel en France métropolitaine dans la perspective de l'élection présidentielle de 2017. Ils ne constituent en aucun cas un élément prédictif des résultats le jour du vote.*

*La notice de ce sondage peut être consultée à la Commission des sondages.*

# Note sur les marges d'erreur

## Principes généraux

Comme toute enquête statistique, un sondage présente une incertitude appelée « marge d'erreur » ou « marge d'incertitude ». La marge d'erreur ou d'incertitude d'un sondage dépend de la taille de l'échantillon interrogé et du résultat observé. Pour un échantillon de 1 000 personnes interrogées, les marges d'erreur sont les suivantes avec un niveau de confiance de 95% :

Pour un pourcentage de :	La marge d'erreur est de :	Le résultat réel se situe dans une fourchette entre :
5%	+/- 1.4	3.6 et 6.4
10%	+/- 1.9	8.1 et 11.9
15%	+/- 2.2	12.8 et 17.2
20%	+/- 2.5	17.5 et 22.5
25%	+/- 2.7	22.3 et 27.7
30%	+/- 2.8	27.2 et 32.8
35%	+/- 3	32 et 38
40%	+/- 3	37 et 43
45%	+/- 3.1	41.9 et 48.1
50%	+/- 3.1	46.9 et 53.1
55%	+/- 3.1	51.9 et 58.1
60%	+/- 3	57 et 63
65%	+/- 3	62 et 68
70%	+/- 2.8	67.2 et 72.8
75%	+/- 2.7	72.3 et 77.7
80%	+/- 2.5	77.5 et 82.5
85%	+/- 2.2	82.8 et 87.2
90%	+/- 1.9	88.1 et 91.9
95%	+/- 1.4	93.6 et 96.4

### Exemple de lecture :

Pour un résultat observé de **25 %**, il y a 95% de chances pour que le résultat réel soit compris entre **22,3 %** et **27,7 %**.

# Note sur les marges d'erreur

## A propos des intentions de vote

Les rapports de forces électoraux présentés dans ce document sont calculés sur la base des personnes ayant exprimé une intention de vote et se disant certaines ou quasiment certaines d'aller voter, soit 500 à 600 personnes selon les hypothèses présentées dans ce document.

Ainsi, pour un pourcentage observé de 25 %, la marge d'erreur est au maximum de +/- 3,8 points avec un niveau de confiance de 95%. Ceci signifie que pour un résultat à 25% il y a 95% de chances pour que le résultat réel soit compris entre 21,2 % et 28,8 %.

Pour un pourcentage de :	La marge d'erreur est de :	Le résultat réel se situe dans une fourchette entre :
5%	+/- 1.9	3.1 et 6.9
10%	+/- 2.6	7.4 et 12.6
15%	+/- 3.1	11.9 et 18.1
20%	+/-3.5	16.5 et 23.5
25%	+/- 3.8	21.2 et 28.8
30%	+/- 4	26 et 34
35%	+/- 4.2	30.8 et 39.2
40%	+/- 4.3	35.7 et 44.3
45%	+/- 4.4	40.6 et 49.4
50%	+/- 4.4	45.6 et 54.4
55%	+/- 4.4	50.6 et 59.4
60%	+/- 4.3	55.7 et 64.3
65%	+/- 4.2	60.8 et 69.2
70%	+/- 4	66 et 74
75%	+/- 3.8	71.2 et 78.8
80%	+/-3.5	76.5 et 83.5
85%	+/- 3.1	81.9 et 88.1
90%	+/- 2.6	87.4 et 92.6
95%	+/- 1.9	93.1 et 96.9

# Les principaux enseignements

## ➤ Alain Juppé en tête des intentions de vote dans toutes les hypothèses

Le Maire de Bordeaux et candidat déclaré à la primaire de la droite arrive largement en tête des intentions de vote exprimées dans les trois hypothèses le plaçant face à différentes candidatures uniques pour le Parti socialiste. Plus précisément, **il recueille son meilleur score (39%) dans l'hypothèse où François Hollande (15%) serait candidat pour un second mandat**, est crédité de 38% en cas de candidature de Manuel Valls, et obtient 36% dans l'hypothèse d'une candidature d'Emmanuel Macron.

**Alain Juppé bénéficie à la fois de très bons reports venant des anciens électeurs de François Bayrou et Nicolas Sarkozy, ainsi que de l'appoint d'une fraction non négligeable d'anciens électeurs de François Hollande** (environ un quart selon les hypothèses). Porté par une popularité élevée et l'absence de François Bayrou dans l'hypothèse de sa désignation à l'issue de la primaire à droite, **Alain Juppé obtient des résultats nettement supérieurs à ceux de Nicolas Sarkozy**. A titre d'exemple, dans l'hypothèse d'une candidature de François Hollande au premier tour, Nicolas Sarkozy est crédité de 23% des intentions de vote exprimées, soit 16 points de moins qu'Alain Juppé.

## ➤ L'impopularité du couple exécutif relègue François Hollande et Manuel Valls à la troisième place

Que le candidat « Les Républicains » soit Nicolas Sarkozy ou Alain Juppé, **le Président de la République comme son Premier ministre pâtissent d'une situation particulièrement défavorable**, sur fond d'impopularité élevée et de jugements majoritairement négatifs sur le bilan de l'exécutif.

François Hollande est crédité de 18% des intentions de vote, derrière Marine Le Pen (26%) et Nicolas Sarkozy (23%), dans l'hypothèse où l'ancien chef de l'Etat serait candidat. Le rapport de force s'avère encore plus défavorable au Président en exercice (15%) dans l'hypothèse d'une candidature d'Alain Juppé (39%), Marine Le Pen arrivant en deuxième position (26%). **Cette contreperformance pour François Hollande s'explique par une forte déperdition de ses électeurs de premier tour en 2012**. A titre d'exemple, dans l'hypothèse d'une candidature d'Alain Juppé, le Président de la République ne retrouve que 48% de ses anciens électeurs, 27% lui préférant Alain Juppé et 12% portant leur choix sur Jean-Luc Mélenchon.

Que le candidat LR soit Nicolas Sarkozy ou Alain Juppé, **Manuel Valls recueille des scores d'intentions de vote à peine supérieurs à ceux de François Hollande**. Dans l'hypothèse d'une candidature d'Alain Juppé, Manuel Valls obtient ainsi 15,5% contre 38% pour le Maire de Bordeaux et 26% pour Marine Le Pen.

# Les principaux enseignements

## ➤ Emmanuel Macron bouscule les barrières partisans traditionnelles

En voie d'autonomisation par rapport au couple exécutif avec la création de son mouvement politique « En Marche ! » et un positionnement politique « ni à droite, ni à gauche » revendiqué, **Emmanuel Macron (testé en candidat unique du PS) recueille des scores d'intentions de vote nettement supérieurs à ceux enregistrés pour le Président de la République et son Premier ministre.**

Alors que ni François Hollande ni Manuel Valls ne seraient en mesure de se qualifier pour le second tour dans aucune des hypothèses testées, **Emmanuel Macron arrive en tête des intentions de vote exprimées en cas d'une candidature LR portée par Nicolas Sarkozy.** Le ministre de l'Economie obtient ainsi 25% d'intentions de vote, **devant Marine Le Pen (24%)** et Nicolas Sarkozy (18%). De tels résultats s'expliquent notamment par l'appoint d'électeurs venant du centre et de la droite : 18% des électeurs de François Bayrou en 2012 et 19% de ceux de Nicolas Sarkozy portent leur choix sur Emmanuel Macron, de même que 50% des anciens des électeurs de François Hollande. **Toutefois, dans l'hypothèse d'une candidature d'Alain Juppé, Emmanuel Macron se trouve relégué en troisième position (21%),** derrière le Maire de Bordeaux (36%) et devancé de peu par Marine Le Pen (23%). Dans cette hypothèse, il ne fédère sur son nom que 43% des anciens électeurs de François Hollande (24% lui préférant Alain Juppé).

## ➤ Marine Le Pen se qualifierait pour le second tour dans toutes les hypothèses testées

**Les intentions de vote exprimées en faveur de Marine Le Pen confirment la dynamique du Front national,** avec des scores oscillant entre 23% dans l'hypothèse où Alain Juppé serait le candidat LR et Emmanuel Macron le candidat PS, et 28,5% dans l'hypothèse où François Fillon et Manuel Valls seraient respectivement les candidats LR et PS. **Dans chacune des huit hypothèses, le score obtenu par Marine Le Pen lui permettrait de se qualifier pour le second tour de l'élection présidentielle si celle-ci avait lieu dimanche prochain.**

**Marine Le Pen profite d'un électorat déjà très mobilisé :** 70% des électeurs ayant voté pour elle en 2012 se disent d'ores-et-déjà certains d'aller voter au premier tour de l'élection présidentielle, contre 66% de ceux de Nicolas Sarkozy et 60% de ceux de François Hollande. Au-delà de ce niveau de mobilisation meilleur que pour ses adversaires, **elle bénéficie aussi d'un électorat très fidèle :** près de 90% de ses électeurs de premier tour en 2012 exprimant une intention de vote portent leur choix sur la présidente du Front national, qui **bénéficie de surcroît fréquemment de l'appoint d'anciens électeurs de Nicolas Sarkozy et de François Hollande,** voire de François Bayrou.

# Les principaux enseignements

## > Alain Juppé et Emmanuel Macron seraient les meilleurs présidents pour relancer l'économie

Invités à préciser parmi une liste de dix personnalités les deux candidats déclarés ou potentiels à l'élection présidentielle qui feraient le meilleur Président de la République pour relancer l'activité économique, une majorité relative de personnes interrogées désignent Alain Juppé (36% de citations) et Emmanuel Macron (33%). Ils devancent notamment Marine Le Pen (19%), Nicolas Sarkozy (16%) et Jean-Luc Mélenchon (14%).

**Emmanuel Macron arrive en tête auprès des sympathisants de gauche avec 38% des citations**, devant Alain Juppé et François Hollande (29% chacun) ainsi que Jean-Luc Mélenchon et Manuel Valls (27% chacun). **Alain Juppé creuse l'écart auprès des sympathisants de la droite et du centre avec 54% de citations**, devant Emmanuel Macron (36%) et Nicolas Sarkozy (33%). François Fillon et Bruno Le Maire ne recueillent respectivement que 19% et 18% de citations. Enfin, **Marine Le Pen l'emporte haut la main auprès des sympathisants du Front national avec 89% de citations**, Alain Juppé et Emmanuel Macron arrivant en deuxième position avec seulement 14% chacun. Signe toutefois d'une crédibilité économique qui ne s'étend pas au-delà de sa famille politique, seuls 4% des sympathisants de gauche et 6% de ceux de la droite et du centre mentionnent Marine Le Pen.

Yves-Marie CANN  
Directeur des études politiques

—

## LES INTENTIONS DE VOTE AU PREMIER TOUR

—

Potentiel de participation au premier tour  
Rapport de forces politique au premier tour  
La sûreté des choix exprimés





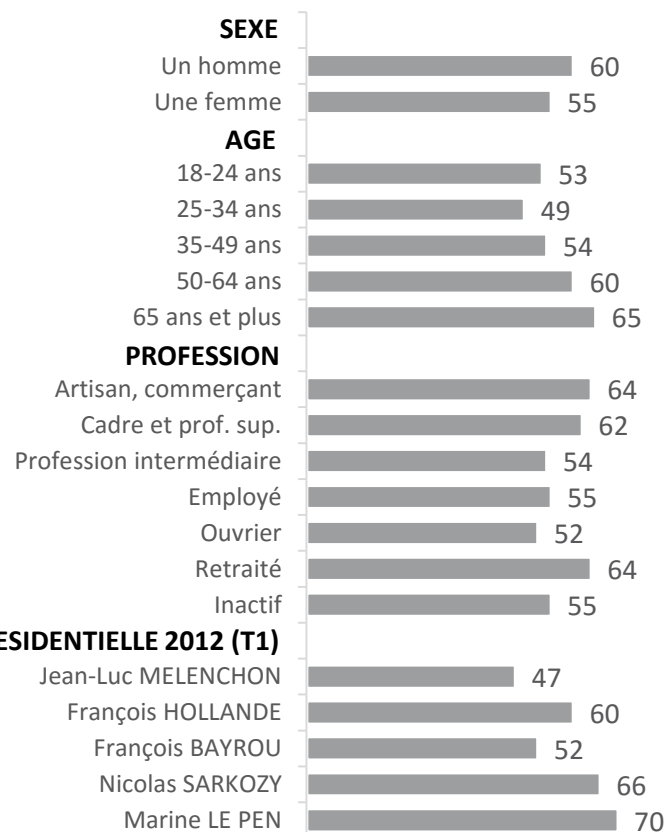
# Potentiel de participation au premier tour

Question : Sur une échelle allant de « 0 » à « 10 », quelle est la probabilité que vous alliez voter au PREMIER tour de l'élection présidentielle qui aura lieu en avril 2017, sachant que « 0 » signifie que vous êtes tout à fait certain de ne pas aller voter, « 10 » signifie que vous êtes tout à fait certain d'aller voter, les notes intermédiaires permettent de nuancer votre réponse.

Inscrits sur les listes électorales - En %

# 58 %

*des inscrits interrogés se disent  
« Tout à fait certain d'aller voter » (note 10)  
au premier tour de l'élection présidentielle.*



—

## LES INTENTIONS DE VOTE AU PREMIER TOUR

—

Récapitulatif : candidats en tête pour chaque hypothèse

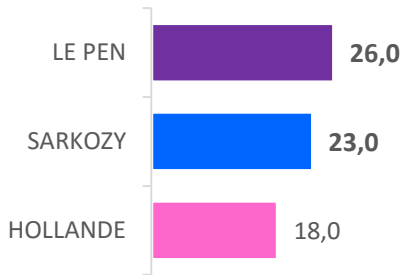


# Les intentions de vote au 1<sup>er</sup> tour de l'élection présidentielle

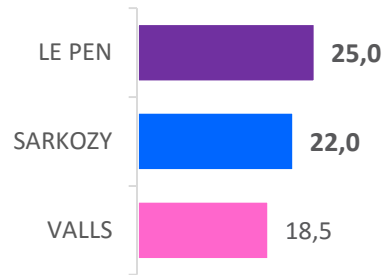
## Récapitulatif : candidats en tête des intentions de vote pour chaque hypothèse

En % des intention de vote exprimées

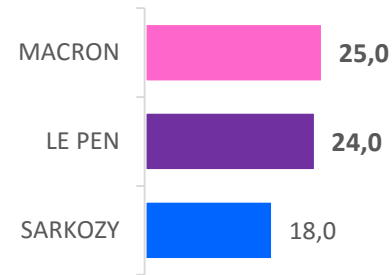
### Hypothèse 1



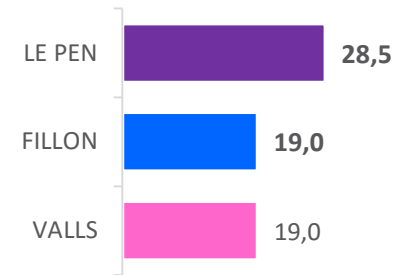
### Hypothèse 3



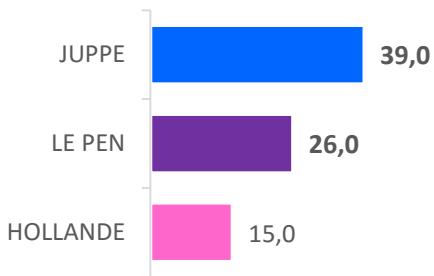
### Hypothèse 5



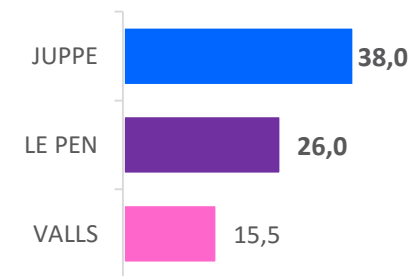
### Hypothèse 7



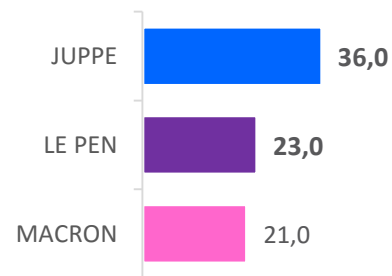
### Hypothèse 2



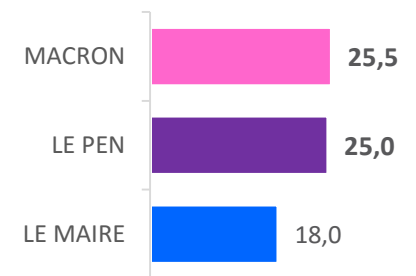
### Hypothèse 4



### Hypothèse 6



### Hypothèse 8



—

## LES INTENTIONS DE VOTE AU PREMIER TOUR

—

Hypothèses 1 et 2 : François HOLLANDE candidat PS

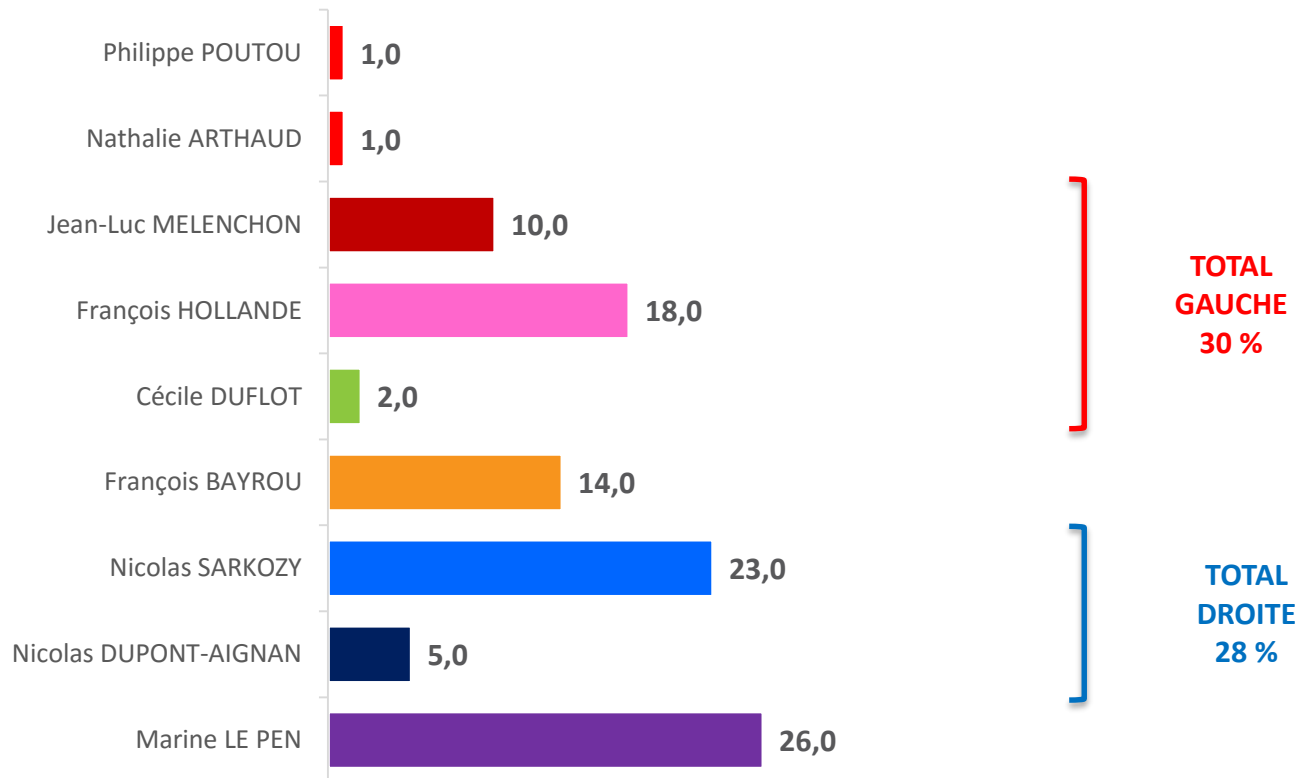


# Les intentions de vote au 1<sup>er</sup> tour de l'élection présidentielle

## Hypothèse 1 : François HOLLANDE candidat PS, Nicolas SARKOZY candidat LR

Question : Si le premier tour de l'élection présidentielle avait lieu dimanche prochain, pour lequel des candidats suivants voteriez-vous ?

En % des intentions de vote exprimées



21 % des personnes interrogées n'ont pas exprimé d'intentions de vote.

## Détail des résultats

### Hypothèse 1 : François HOLLANDE candidat PS, Nicolas SARKOZY candidat LR

	Total	Philippe POUTOU	Nathalie ARTHAUD	Jean-Luc MELENCHON	François HOLLANDE	Cécile DUFLOT	François BAYROU	Nicolas SARKOZY	Nicolas DUPONT- AIGNAN	Marine LE PEN
<b>Ensemble</b>	<b>100</b>	<b>1</b>	<b>1</b>	<b>10</b>	<b>18</b>	<b>2</b>	<b>14</b>	<b>23</b>	<b>5</b>	<b>26</b>
<b>SEXE DU REpondANT</b>										
Homme	100	1	1	9	17	1	15	18	4	34
Femme	100	1	1	11	19	3	13	27	6	19
<b>AGE DU REpondANT</b>										
18-24 ans	100	3	0	8	18	7	21	27	2	14
25-34 ans	100	4	0	15	17	3	12	17	3	29
35-49 ans	100	0	2	10	11	2	12	23	5	35
50-64 ans	100	0	1	10	19	1	14	18	6	31
65 ans et plus	100	0	2	8	25	0	15	29	7	14
<b>PROFESSION DU REpondANT</b>										
Artisan, commerçant (*)	100	3	0	7	8	0	27	20	10	25
<b>CSP+</b>	<b>100</b>	<b>1</b>	<b>1</b>	<b>10</b>	<b>19</b>	<b>3</b>	<b>16</b>	<b>23</b>	<b>4</b>	<b>23</b>
Cadre, profession intellectuelle supérieure	100	1	0	12	25	2	20	21	5	14
Profession intermédiaire	100	1	2	9	15	4	14	24	3	28
<b>CSP-</b>	<b>100</b>	<b>1</b>	<b>1</b>	<b>12</b>	<b>13</b>	<b>2</b>	<b>11</b>	<b>21</b>	<b>3</b>	<b>36</b>
Employé	100	1	1	11	14	1	14	24	2	32
Ouvrier	100	1	1	13	12	3	6	17	3	44
<b>Inactifs</b>	<b>100</b>	<b>1</b>	<b>1</b>	<b>9</b>	<b>22</b>	<b>2</b>	<b>14</b>	<b>25</b>	<b>6</b>	<b>20</b>
Retraité	100	0	1	9	26	0	16	26	7	15
Autre Inactif	100	2	0	8	16	5	10	23	6	30
<b>VOTE PRESIDENTIELLE 2012 (1ER TOUR)</b>										
Jean-Luc MELENCHON	100	2	3	71	13	0	3	1	3	4
François HOLLANDE	100	1	1	11	61	3	10	2	0	11
François BAYROU	100	0	0	2	1	0	77	5	5	10
Nicolas SARKOZY	100	0	0	0	1	0	10	70	8	11
Marine LE PEN	100	0	0	1	1	0	1	9	1	87

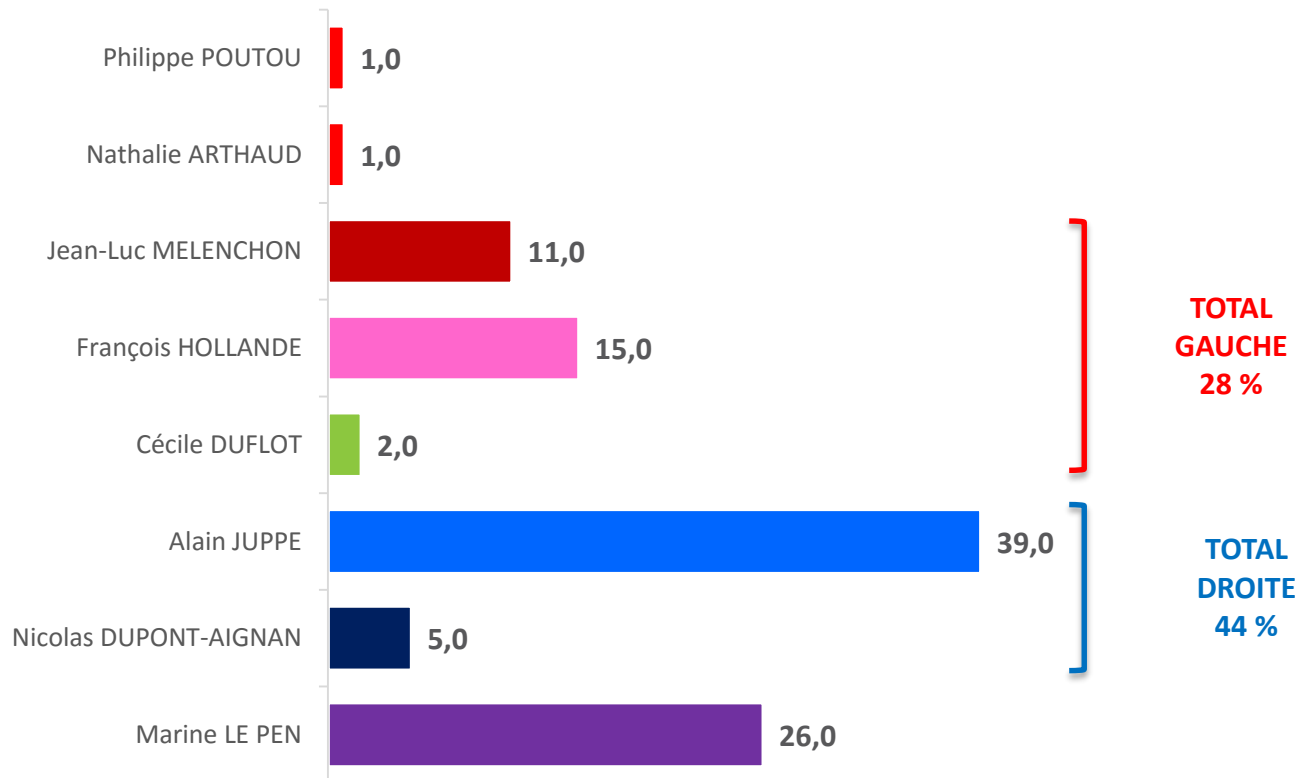
\* Résultats à interpréter avec prudence compte-tenu des effectifs de répondants

# Les intentions de vote au 1<sup>er</sup> tour de l'élection présidentielle

## Hypothèse 2 : François HOLLANDE candidat PS, Alain JUPPÉ candidat LR

Question : : Si le premier tour de l'élection présidentielle avait lieu dimanche prochain, pour lequel des candidats suivants voteriez-vous ?

En % des intentions de vote exprimées



16 % des personnes interrogées n'ont pas exprimé d'intentions de vote.

## Détail des résultats

### Hypothèse 2 : François HOLLANDE candidat PS, Alain JUPPE candidat LR

	Total	Philippe POUTOU	Nathalie ARTHAUD	Jean-Luc MELENCHON	François HOLLANDE	Cécile DUFLOT	Alain JUPPÉ	Nicolas DUPONT- AIGNAN	Marine LE PEN
<b>Ensemble</b>	<b>100</b>	<b>1</b>	<b>1</b>	<b>11</b>	<b>15</b>	<b>2</b>	<b>39</b>	<b>5</b>	<b>26</b>
<b>SEXE DU REpondant</b>									
Homme	100	2	1	11	13	1	37	5	30
Femme	100	0	1	11	17	3	41	5	22
<b>AGE DU REpondant</b>									
18-24 ans	100	3	0	15	14	6	33	6	23
25-34 ans	100	2	2	14	13	3	33	3	30
35-49 ans	100	0	1	11	10	3	36	4	35
50-64 ans	100	0	0	10	16	1	35	6	32
65 ans et plus	100	1	1	9	20	0	54	5	10
<b>PROFESSION DU REpondant</b>									
Artisan, commerçant (*)	100	5	0	9	4	4	44	6	28
<b>CSP+</b>	<b>100</b>	<b>1</b>	<b>1</b>	<b>11</b>	<b>18</b>	<b>4</b>	<b>39</b>	<b>5</b>	<b>21</b>
Cadre, profession intellectuelle supérieure	100	0	1	14	19	2	49	5	10
Profession intermédiaire	100	1	1	8	17	5	35	5	28
<b>CSP-</b>	<b>100</b>	<b>1</b>	<b>1</b>	<b>13</b>	<b>11</b>	<b>2</b>	<b>28</b>	<b>3</b>	<b>41</b>
Employé	100	2	0	11	12	3	31	4	37
Ouvrier	100	0	2	15	11	1	23	3	45
<b>Inactifs</b>	<b>100</b>	<b>0</b>	<b>1</b>	<b>10</b>	<b>17</b>	<b>1</b>	<b>47</b>	<b>6</b>	<b>18</b>
Retraité	100	1	1	10	19	0	53	5	11
Autre Inactif	100	0	2	11	11	2	34	7	33
<b>VOTE PRESIDENTIELLE 2012 (1ER TOUR)</b>									
Jean-Luc MELENCHON	100	3	1	73	8	0	9	1	5
François HOLLANDE	100	1	0	12	48	4	27	1	7
François BAYROU	100	0	0	4	5	0	72	6	13
Nicolas SARKOZY	100	0	1	1	2	0	74	7	15
Marine LE PEN	100	0	0	0	1	1	4	1	93

\* Résultats à interpréter avec prudence compte-tenu des effectifs de répondants



—

## LES INTENTIONS DE VOTE AU PREMIER TOUR

—

Hypothèses 3 et 4 : Manuel VALLS candidat PS

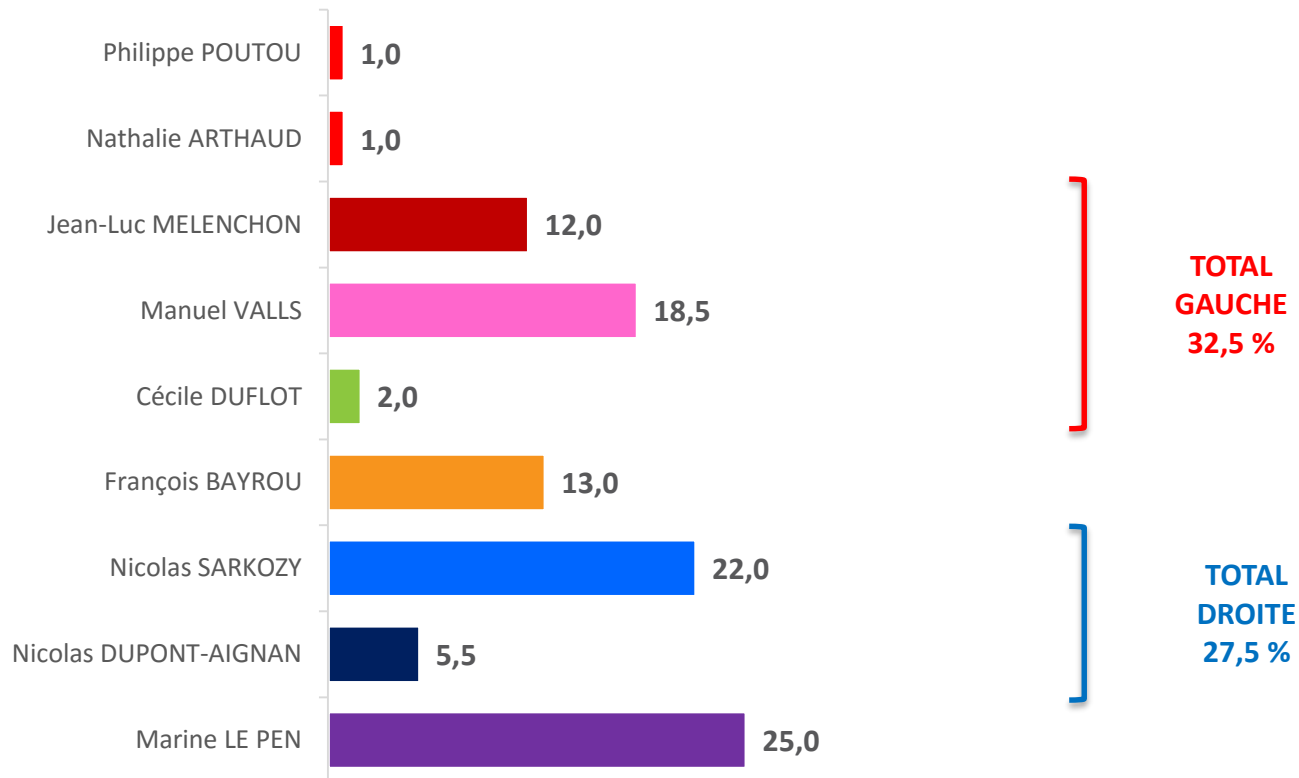


# Les intentions de vote au 1<sup>er</sup> tour de l'élection présidentielle

## Hypothèse 3 : Manuel VALLS candidat PS, Nicolas SARKOZY candidat LR

Question : : Si le premier tour de l'élection présidentielle avait lieu dimanche prochain, pour lequel des candidats suivants voteriez-vous ?

En % des intentions de vote exprimées



19 % des personnes interrogées n'ont pas exprimé d'intentions de vote.

## Détail des résultats

### Hypothèse 3 : Manuel VALLS candidat PS, Nicolas SARKOZY candidat LR

	Total	Philippe POUTOU	Nathalie ARTHAUD	Jean-Luc MELENCHON	Manuel VALLS	Cécile DUFLOT	François BAYROU	Nicolas SARKOZY	Nicolas DUPONT- AIGNAN	Marine LE PEN
<b>Ensemble</b>	<b>100</b>	<b>1</b>	<b>1</b>	<b>12</b>	<b>18,5</b>	<b>2</b>	<b>13</b>	<b>22</b>	<b>5,5</b>	<b>25</b>
<b>SEXE DU REpondant</b>										
Homme	100	1	2	11	17	1	14	21	4	29
Femme	100	1	0	13	20	3	12	24	7	20
<b>AGE DU REpondant</b>										
18-24 ans	100	1	2	13	26	5	15	24	2	12
25-34 ans	100	3	0	14	16	4	13	18	4	28
35-49 ans	100	0	1	9	16	2	10	22	4	36
50-64 ans	100	1	1	14	14	1	14	17	6	32
65 ans et plus	100	1	1	12	23	0	14	29	9	11
<b>PROFESSION DU REpondant</b>										
Artisan, commerçant (*)	100	0	4	6	7	0	29	24	6	24
<b>CSP+</b>	<b>100</b>	<b>1</b>	<b>0</b>	<b>13</b>	<b>20</b>	<b>4</b>	<b>17</b>	<b>19</b>	<b>5</b>	<b>21</b>
Cadre, profession intellectuelle supérieure	100	1	0	18	26	2	19	18	5	11
Profession intermédiaire	100	1	1	9	16	4	15	20	6	28
<b>CSP-</b>	<b>100</b>	<b>1</b>	<b>1</b>	<b>12</b>	<b>14</b>	<b>2</b>	<b>10</b>	<b>19</b>	<b>3</b>	<b>38</b>
Employé	100	2	1	13	15	1	14	21	2	31
Ouvrier	100	1	1	11	14	3	6	17	4	43
<b>Inactifs</b>	<b>100</b>	<b>1</b>	<b>1</b>	<b>12</b>	<b>23</b>	<b>1</b>	<b>11</b>	<b>27</b>	<b>7</b>	<b>17</b>
Retraité	100	1	1	12	23	0	15	28	8	12
Autre Inactif	100	2	2	10	22	3	4	23	6	28
<b>VOTE PRESIDENTIELLE 2012 (1ER TOUR)</b>										
Jean-Luc MELENCHON	100	3	4	76	7	0	3	1	2	4
François HOLLANDE	100	1	1	16	54	3	11	2	0	12
François BAYROU	100	0	2	0	6	1	72	4	5	10
Nicolas SARKOZY	100	0	0	0	4	0	9	69	9	9
Marine LE PEN	100	0	0	2	3	0	1	5	1	88

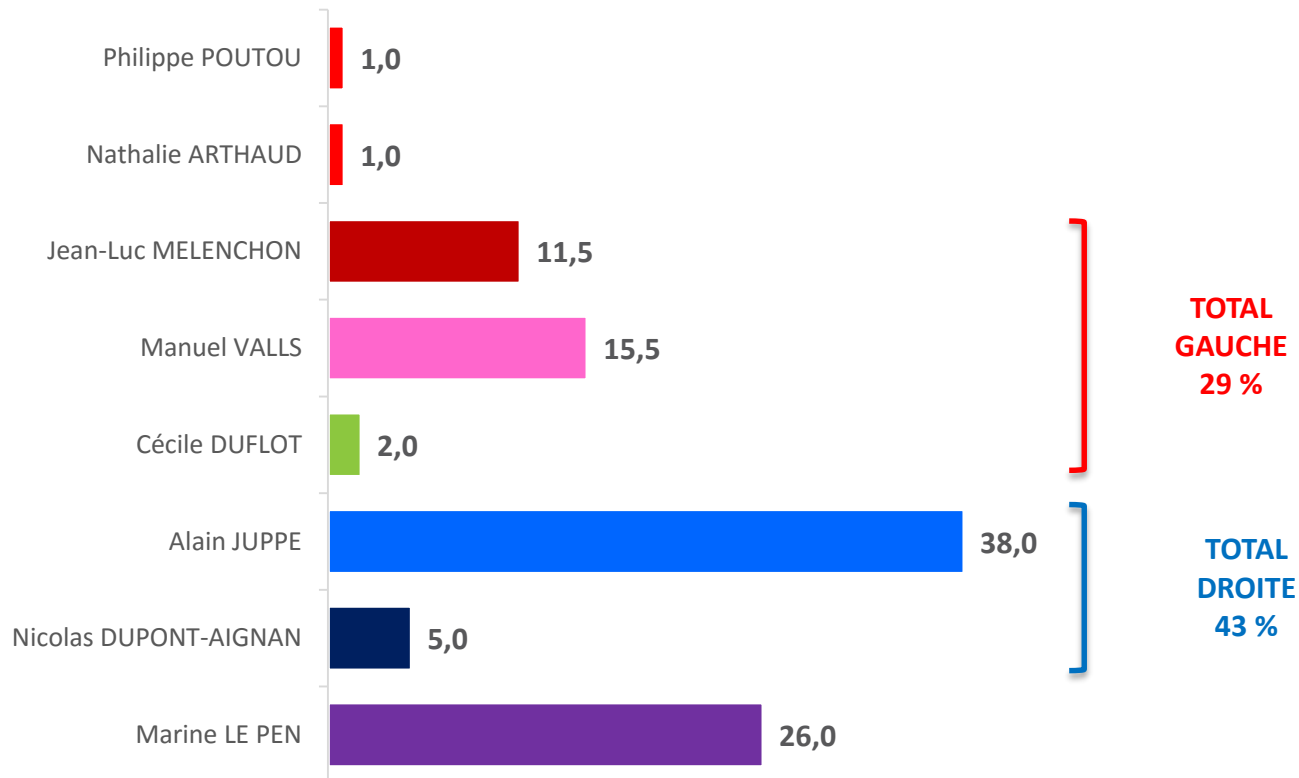
\* Résultats à interpréter avec prudence compte-tenu des effectifs de répondants

# Les intentions de vote au 1<sup>er</sup> tour de l'élection présidentielle

## Hypothèse 4 : Manuel VALLS candidat PS, Alain JUPPÉ candidat LR

Question : : Si le premier tour de l'élection présidentielle avait lieu dimanche prochain, pour lequel des candidats suivants voteriez-vous ?

En % des intentions de vote exprimées



14 % des personnes interrogées n'ont pas exprimé d'intentions de vote.

## Détail des résultats

### Hypothèse 4 : Manuel VALLS candidat PS, Alain JUPPE candidat LR

	Total	Philippe POUTOU	Nathalie ARTHAUD	Jean-Luc MELENCHON	Manuel VALLS	Cécile DUFLOT	Alain JUPPÉ	Nicolas DUPONT- AIGNAN	Marine LE PEN
<b>Ensemble</b>	<b>100</b>	<b>1</b>	<b>1</b>	<b>11,5</b>	<b>15,5</b>	<b>2</b>	<b>38</b>	<b>5</b>	<b>26</b>
<b>SEXE DU REpondANT</b>									
Homme	100	1	1	11	13	1	38	5	30
Femme	100	1	1	12	18	3	38	5	22
<b>AGE DU REpondANT</b>									
18-24 ans	100	1	0	11	17	7	35	4	25
25-34 ans	100	4	2	13	15	4	32	4	26
35-49 ans	100	0	1	12	14	1	32	3	37
50-64 ans	100	1	1	12	14	1	34	6	31
65 ans et plus	100	1	1	10	17	0	54	6	11
<b>PROFESSION DU REpondANT</b>									
Artisan, commerçant (*)	100	0	0	6	14	3	44	4	29
<b>CSP+</b>	<b>100</b>	<b>1</b>	<b>1</b>	<b>11</b>	<b>20</b>	<b>3</b>	<b>38</b>	<b>5</b>	<b>21</b>
Cadre, profession intellectuelle supérieure	100	2	0	14	27	2	43	4	8
Profession intermédiaire	100	1	1	9	15	4	34	6	30
<b>CSP-</b>	<b>100</b>	<b>1</b>	<b>1</b>	<b>14</b>	<b>11</b>	<b>3</b>	<b>26</b>	<b>4</b>	<b>40</b>
Employé	100	3	0	13	10	3	30	4	37
Ouvrier	100	0	3	16	12	2	20	4	43
<b>Inactifs</b>	<b>100</b>	<b>0</b>	<b>1</b>	<b>10</b>	<b>17</b>	<b>1</b>	<b>47</b>	<b>5</b>	<b>19</b>
Retraité	100	1	1	11	17	0	53	6	11
Autre Inactif	100	0	1	8	17	2	32	4	36
<b>VOTE PRESIDENTIELLE 2012 (1ER TOUR)</b>									
Jean-Luc MELENCHON	100	2	1	76	6	0	9	2	4
François HOLLANDE	100	1	0	13	47	4	25	1	9
François BAYROU	100	1	1	2	8	0	67	9	12
Nicolas SARKOZY	100	0	1	1	3	0	73	8	14
Marine LE PEN	100	0	0	3	0	1	4	1	91

\* Résultats à interpréter avec prudence compte-tenu des effectifs de répondants

—

## LES INTENTIONS DE VOTE AU PREMIER TOUR

—

Hypothèses 5 et 6 : Emmanuel MACRON candidat PS

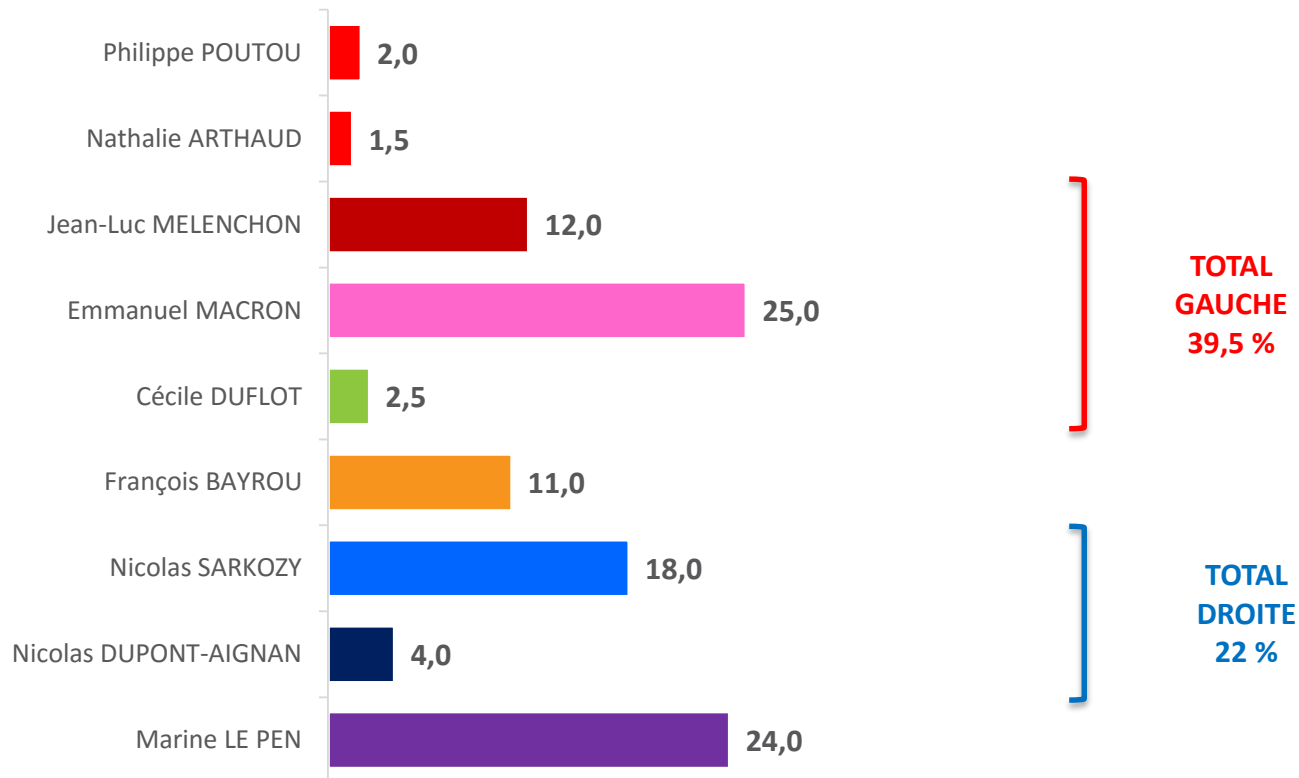


# Les intentions de vote au 1<sup>er</sup> tour de l'élection présidentielle

## Hypothèse 5 : Emmanuel MACRON candidat PS, Nicolas SARKOZY candidat LR

Question : : Si le premier tour de l'élection présidentielle avait lieu dimanche prochain, pour lequel des candidats suivants voteriez-vous ?

En % des intentions de vote exprimées



16 % des personnes interrogées n'ont pas exprimé d'intentions de vote.

## Détail des résultats

### Hypothèse 5 : Emmanuel MACRON candidat PS, Nicolas SARKOZY candidat LR

	Total	Philippe POUTOU	Nathalie ARTHAUD	Jean-Luc MELENCHON	Emmanuel MACRON	Cécile DUFLOT	François BAYROU	Nicolas SARKOZY	Nicolas DUPONT- AIGNAN	Marine LE PEN
<b>Ensemble</b>	<b>100</b>	<b>2</b>	<b>1,5</b>	<b>12</b>	<b>25</b>	<b>2,5</b>	<b>11</b>	<b>18</b>	<b>4</b>	<b>24</b>
<b>SEXE DU REpondANT</b>										
Homme	100	1	2	11	26	1	12	15	3	29
Femme	100	3	1	13	24	4	10	21	5	19
<b>AGE DU REpondANT</b>										
18-24 ans	100	4	3	16	20	5	17	22	2	11
25-34 ans	100	7	2	15	25	4	6	12	1	28
35-49 ans	100	1	1	11	22	3	6	20	3	33
50-64 ans	100	0	1	12	21	2	13	14	5	32
65 ans et plus	100	1	1	9	35	1	13	22	7	11
<b>PROFESSION DU REpondANT</b>										
Artisan, commerçant (*)	100	0	5	7	29	0	22	10	6	21
<b>CSP+</b>	<b>100</b>	<b>2</b>	<b>2</b>	<b>13</b>	<b>25</b>	<b>5</b>	<b>12</b>	<b>17</b>	<b>2</b>	<b>22</b>
Cadre, profession intellectuelle supérieure	100	3	1	14	28	5	20	13	3	13
Profession intermédiaire	100	1	2	13	22	5	8	19	2	28
<b>CSP-</b>	<b>100</b>	<b>2</b>	<b>1</b>	<b>14</b>	<b>17</b>	<b>2</b>	<b>6</b>	<b>18</b>	<b>2</b>	<b>38</b>
Employé	100	3	2	14	19	2	9	19	1	31
Ouvrier	100	2	1	14	15	3	3	17	4	41
<b>Inactifs</b>	<b>100</b>	<b>2</b>	<b>1</b>	<b>10</b>	<b>30</b>	<b>2</b>	<b>13</b>	<b>20</b>	<b>6</b>	<b>16</b>
Retraité	100	1	1	10	35	1	13	20	7	12
Autre Inactif	100	4	1	12	19	4	11	20	4	25
<b>VOTE PRESIDENTIELLE 2012 (1ER TOUR)</b>										
Jean-Luc MELENCHON	100	2	3	74	12	0	2	1	2	4
François HOLLANDE	100	4	2	16	50	5	10	2	0	11
François BAYROU	100	0	1	2	18	0	62	4	3	10
Nicolas SARKOZY	100	0	0	1	19	0	7	57	6	10
Marine LE PEN	100	0	0	2	6	0	0	4	1	87

\* Résultats à interpréter avec prudence compte-tenu des effectifs de répondants

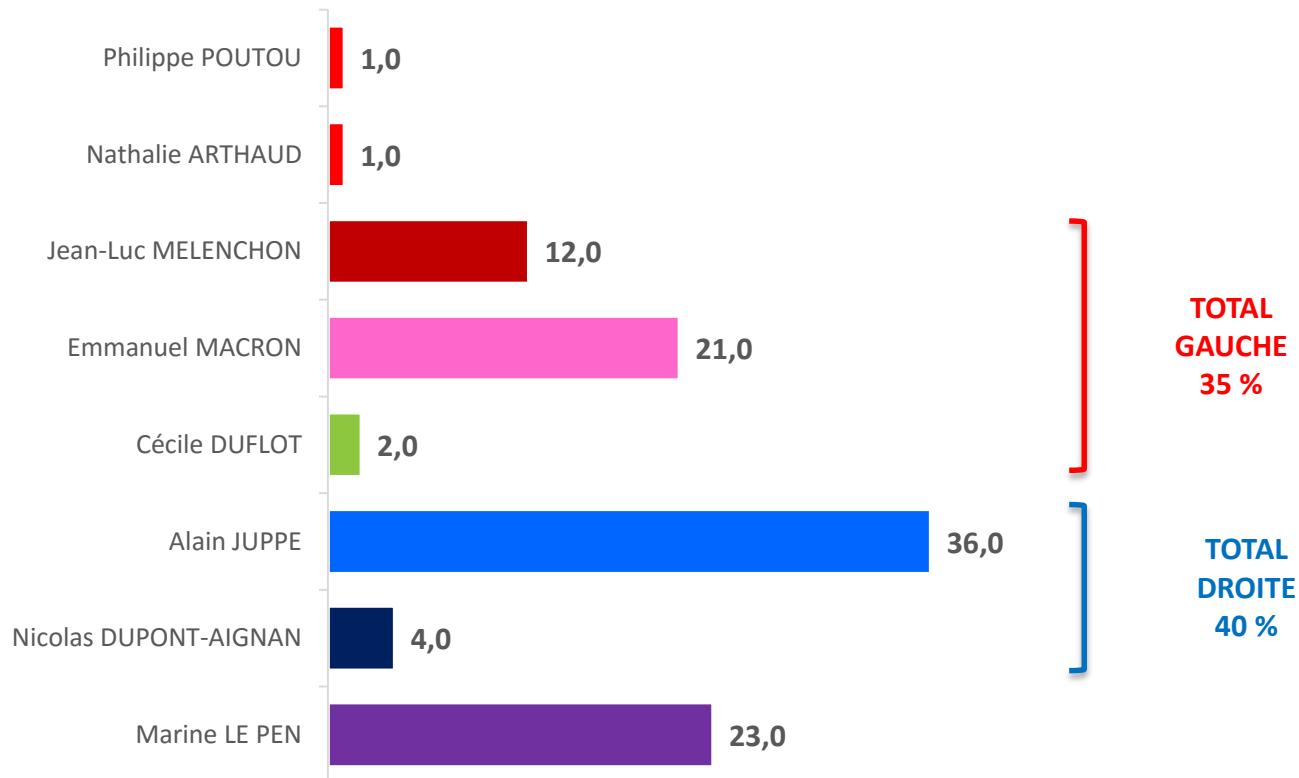


# Les intentions de vote au 1<sup>er</sup> tour de l'élection présidentielle

## Hypothèse 6 : Emmanuel MACRON candidat PS, Alain JUPPÉ candidat LR

Question : : Si le premier tour de l'élection présidentielle avait lieu dimanche prochain, pour lequel des candidats suivants voteriez-vous ?

En % des intentions de vote exprimées



14 % des personnes interrogées n'ont pas exprimé d'intentions de vote.

## Détail des résultats

### Hypothèse 6 : Emmanuel MACRON candidat PS, Alain JUPPE candidat LR

	Total	Philippe POUTOU	Nathalie ARTHAUD	Jean-Luc MELENCHON	Emmanuel MACRON	Cécile DUFLOT	Alain JUPPÉ	Nicolas DUPONT- AIGNAN	Marine LE PEN
<b>Ensemble</b>	<b>100</b>	<b>1</b>	<b>1</b>	<b>12</b>	<b>21</b>	<b>2</b>	<b>36</b>	<b>4</b>	<b>23</b>
<b>SEXE DU REpondant</b>									
Homme	100	1	1	12	19	1	35	4	27
Femme	100	1	1	12	23	3	37	4	19
<b>AGE DU REpondant</b>									
18-24 ans	100	3	0	19	22	4	31	4	17
25-34 ans	100	3	2	16	22	4	23	3	27
35-49 ans	100	0	0	10	20	2	36	2	30
50-64 ans	100	0	2	12	19	2	31	5	29
65 ans et plus	100	0	1	8	23	0	53	5	10
<b>PROFESSION DU REpondant</b>									
Artisan, commerçant (*)	100	0	0	8	29	0	41	3	19
<b>CSP+</b>	<b>100</b>	<b>1</b>	<b>1</b>	<b>13</b>	<b>26</b>	<b>4</b>	<b>31</b>	<b>4</b>	<b>20</b>
Cadre, profession intellectuelle supérieure	100	2	0	12	31	2	39	4	10
Profession intermédiaire	100	1	1	13	23	5	26	5	26
<b>CSP-</b>	<b>100</b>	<b>1</b>	<b>1</b>	<b>15</b>	<b>17</b>	<b>2</b>	<b>26</b>	<b>3</b>	<b>35</b>
Employé	100	2	0	13	19	1	27	2	36
Ouvrier	100	1	2	18	13	3	24	4	35
<b>Inactifs</b>	<b>100</b>	<b>1</b>	<b>1</b>	<b>10</b>	<b>20</b>	<b>1</b>	<b>47</b>	<b>4</b>	<b>16</b>
Retraité	100	1	1	9	22	0	52	5	10
Autre Inactif	100	1	2	11	17	2	35	3	29
<b>VOTE PRESIDENTIELLE 2012 (1ER TOUR)</b>									
Jean-Luc MELENCHON	100	1	1	70	13	0	10	2	3
François HOLLANDE	100	2	1	17	43	4	24	1	8
François BAYROU	100	0	0	3	20	0	63	5	9
Nicolas SARKOZY	100	0	0	1	13	0	69	5	12
Marine LE PEN	100	0	0	1	7	0	7	1	84

\* Résultats à interpréter avec prudence compte-tenu des effectifs de répondants

—

## LES INTENTIONS DE VOTE AU PREMIER TOUR

—

Hypothèse 7 : M. VALLS candidat PS, F. FILLON candidat LR

Hypothèse 8 : E. MACRON candidat PS, B. LE MAIRE candidat LR

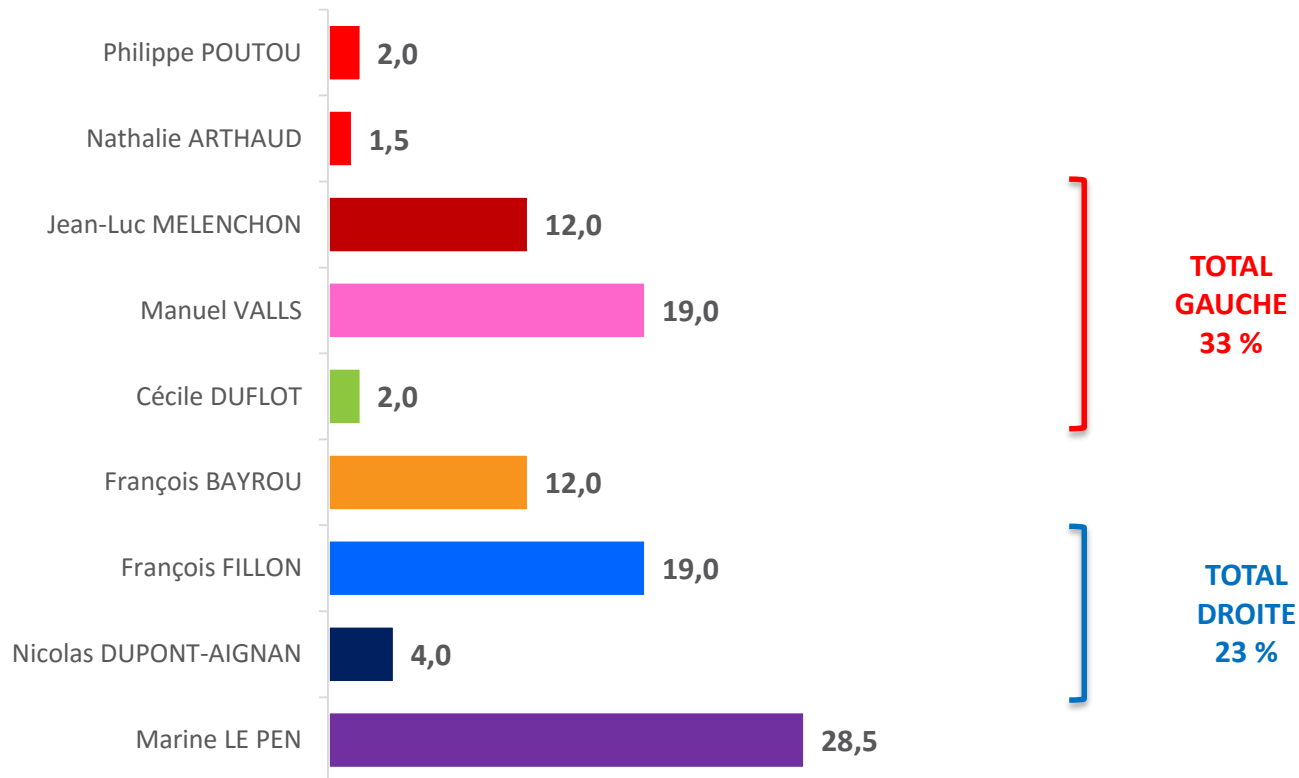


# Les intentions de vote au 1<sup>er</sup> tour de l'élection présidentielle

## Hypothèse 7 : Manuel VALLS candidat PS, François FILLON candidat LR

Question : : Si le premier tour de l'élection présidentielle avait lieu dimanche prochain, pour lequel des candidats suivants voteriez-vous ?

En % des intentions de vote exprimées



21 % des personnes interrogées n'ont pas exprimé d'intentions de vote.

## Détail des résultats

### Hypothèse 7 : Manuel VALLS candidat PS, François FILLON candidat LR

	Total	Philippe POUTOU	Nathalie ARTHAUD	Jean-Luc MELENCHON	Manuel VALLS	Cécile DUFLOT	François BAYROU	François FILLON	Nicolas DUPONT- AIGNAN	Marine LE PEN
<b>Ensemble</b>	<b>100</b>	<b>2</b>	<b>1,5</b>	<b>12</b>	<b>19</b>	<b>2</b>	<b>12</b>	<b>19</b>	<b>4</b>	<b>28,5</b>
<b>SEXE DU REpondant</b>										
Homme	100	1	2	11	17	2	12	18	4	33
Femme	100	3	1	13	21	2	12	20	4	24
<b>AGE DU REpondant</b>										
18-24 ans	100	2	1	15	29	5	14	10	6	18
25-34 ans	100	7	3	14	15	4	12	15	2	28
35-49 ans	100	1	1	12	15	2	11	15	3	40
50-64 ans	100	1	2	12	14	1	12	18	4	36
65 ans et plus	100	1	2	10	25	0	12	32	5	13
<b>PROFESSION DU REpondant</b>										
Artisan, commerçant (*)	100	0	0	6	19	4	20	18	3	30
<b>CSP+</b>	<b>100</b>	<b>3</b>	<b>1</b>	<b>14</b>	<b>17</b>	<b>2</b>	<b>15</b>	<b>20</b>	<b>3</b>	<b>25</b>
Cadre, profession intellectuelle supérieure	100	5	0	13	23	2	19	22	3	13
Profession intermédiaire	100	1	2	15	13	3	13	19	3	31
<b>CSP-</b>	<b>100</b>	<b>2</b>	<b>2</b>	<b>13</b>	<b>14</b>	<b>2</b>	<b>9</b>	<b>14</b>	<b>3</b>	<b>41</b>
Employé	100	3	1	12	14	1	11	17	2	39
Ouvrier	100	1	4	14	13	3	5	10	4	46
<b>Inactifs</b>	<b>100</b>	<b>1</b>	<b>1</b>	<b>10</b>	<b>26</b>	<b>1</b>	<b>12</b>	<b>23</b>	<b>5</b>	<b>21</b>
Retraité	100	1	2	11	25	0	13	30	5	13
Autre Inactif	100	2	1	10	25	3	11	8	5	35
<b>VOTE PRESIDENTIELLE 2012 (1ER TOUR)</b>										
Jean-Luc MELENCHON	100	3	4	76	7	2	4	0	0	4
François HOLLANDE	100	2	1	15	53	3	9	6	0	11
François BAYROU	100	0	2	0	4	1	59	20	3	11
Nicolas SARKOZY	100	1	0	2	7	0	10	53	8	19
Marine LE PEN	100	1	0	2	2	0	0	1	2	92

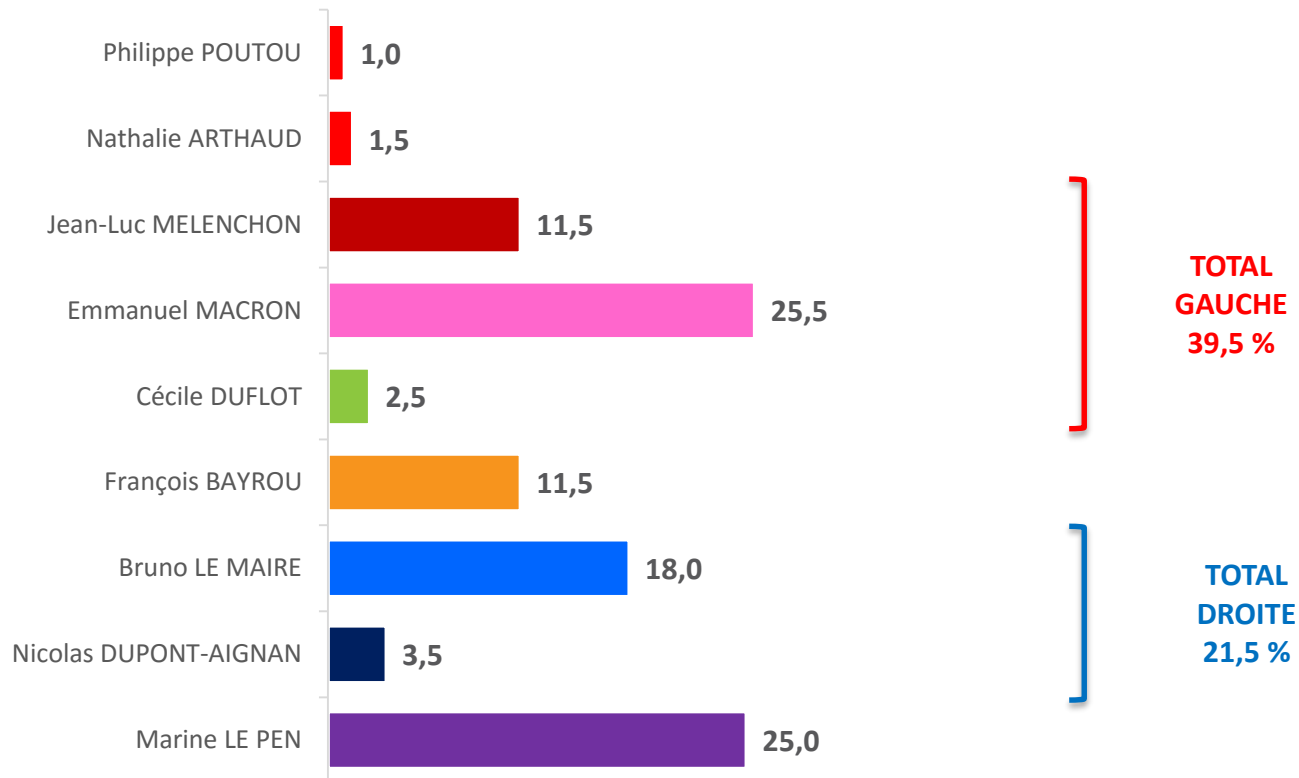
\* Résultats à interpréter avec prudence compte-tenu des effectifs de répondants

# Les intentions de vote au 1<sup>er</sup> tour de l'élection présidentielle

## Hypothèse 8 : Emmanuel MACRON candidat PS, Bruno LE MAIRE candidat LR

Question : : Si le premier tour de l'élection présidentielle avait lieu dimanche prochain, pour lequel des candidats suivants voteriez-vous ?

En % des intentions de vote exprimées



18 % des personnes interrogées n'ont pas exprimé d'intentions de vote.

## Détail des résultats

### Hypothèse 8 : Emmanuel MACRON candidat PS, Bruno LE MAIRE candidat LR

	Total	Philippe POUTOU	Nathalie ARTHAUD	Jean-Luc MELENCHON	Emmanuel MACRON	Cécile DUFLOT	François BAYROU	Bruno LE MAIRE	Nicolas DUPONT- AIGNAN	Marine LE PEN
<b>Ensemble</b>	<b>100</b>	<b>1</b>	<b>1,5</b>	<b>11,5</b>	<b>25,5</b>	<b>2,5</b>	<b>11,5</b>	<b>18</b>	<b>3,5</b>	<b>25</b>
<b>SEXE DU REpondant</b>										
Homme	100	0	2	12	25	2	11	17	3	28
Femme	100	2	1	11	27	3	12	19	4	21
<b>AGE DU REpondant</b>										
18-24 ans	100	2	3	18	23	5	15	12	2	20
25-34 ans	100	3	4	13	27	6	8	8	3	28
35-49 ans	100	0	1	9	23	3	9	15	2	38
50-64 ans	100	1	1	13	21	2	13	19	3	27
65 ans et plus	100	0	1	8	33	0	14	28	6	10
<b>PROFESSION DU REpondant</b>										
Artisan, commerçant (*)	100	0	0	0	29	7	16	25	4	19
<b>CSP+</b>	<b>100</b>	<b>0</b>	<b>1</b>	<b>13</b>	<b>27</b>	<b>5</b>	<b>15</b>	<b>16</b>	<b>2</b>	<b>21</b>
Cadre, profession intellectuelle supérieure	100	0	2	11	31	4	19	20	1	12
Profession intermédiaire	100	1	0	14	24	5	12	13	3	28
<b>CSP-</b>	<b>100</b>	<b>2</b>	<b>2</b>	<b>13</b>	<b>21</b>	<b>2</b>	<b>7</b>	<b>14</b>	<b>2</b>	<b>37</b>
Employé	100	2	1	12	22	1	10	16	0	36
Ouvrier	100	1	3	14	19	3	3	11	4	42
<b>Inactifs</b>	<b>100</b>	<b>1</b>	<b>2</b>	<b>11</b>	<b>27</b>	<b>1</b>	<b>13</b>	<b>21</b>	<b>6</b>	<b>18</b>
Retraité	100	0	1	10	31	1	14	27	6	10
Autre Inactif	100	2	3	13	20	2	10	7	5	38
<b>VOTE PRESIDENTIELLE 2012 (1ER TOUR)</b>										
Jean-Luc MELENCHON	100	1	2	69	10	0	0	9	5	4
François HOLLANDE	100	1	2	17	50	5	11	4	0	10
François BAYROU	100	0	0	0	20	0	58	10	3	9
Nicolas SARKOZY	100	0	0	0	21	0	9	49	5	16
Marine LE PEN	100	1	0	2	6	0	0	4	1	86

\* Résultats à interpréter avec prudence compte-tenu des effectifs de répondants

—

## QUESTION D'ACTUALITÉ

—

La crédibilité d'une sélection de personnalités pour relancer  
l'activité économique en France



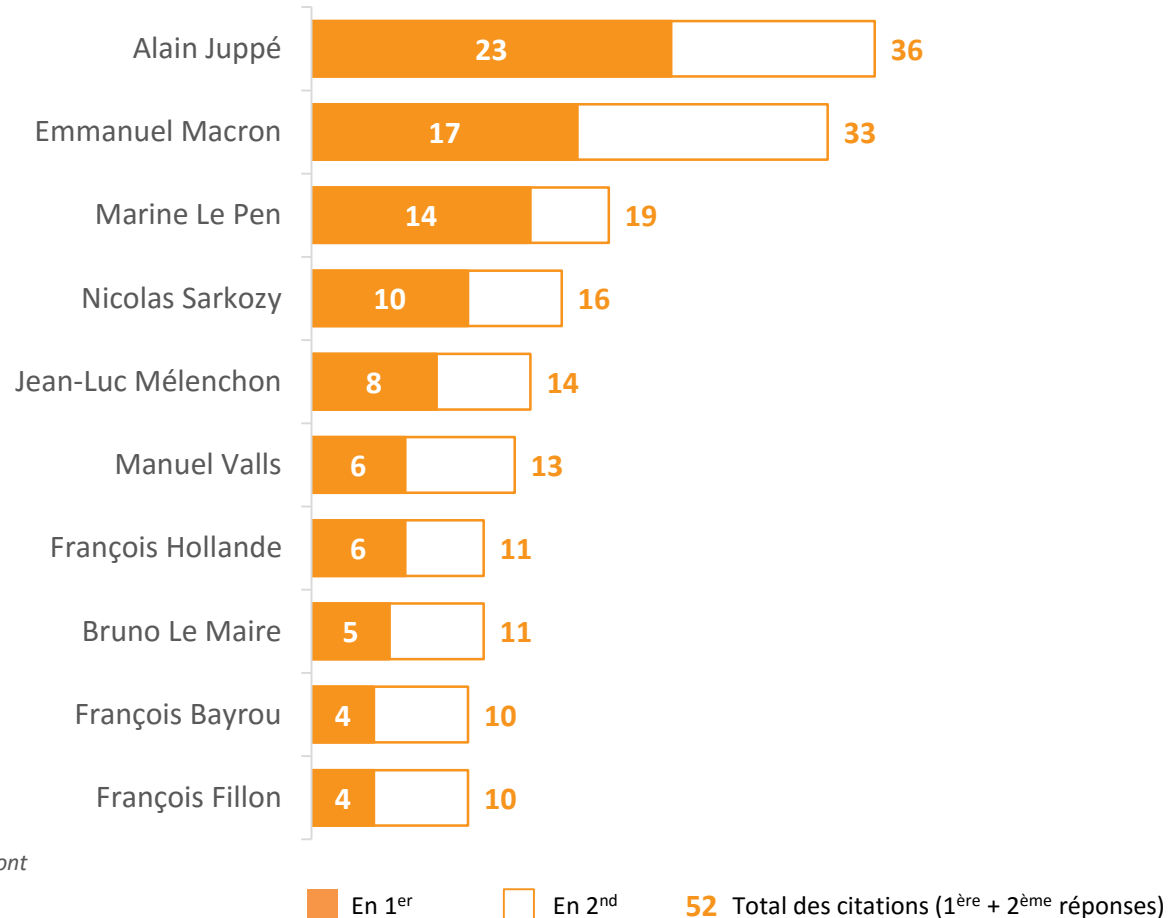


# La crédibilité d'une sélection de personnalités pour relancer l'activité économique en France

Question : Parmi les personnalités suivantes, qui serait selon vous le meilleur Président de la République pour relancer l'activité économique en France ?

En premier ? / Et en second ?

En %



## Détail des résultats

La crédibilité d'une sélection de personnalités pour relancer l'activité économique en France

<b>% Total des citations (1<sup>ère</sup> + 2<sup>ème</sup> réponses)</b>	Alain JUPPÉ	Emmanuel MACRON	Marine LE PEN	Nicolas SARKOZY	Jean-Luc MÉLENCHON	Manuel VALLS	François HOLLANDE	Bruno LE MAIRE	François BAYROU	François FILLON
<b>Ensemble</b>	<b>36</b>	<b>33</b>	<b>19</b>	<b>16</b>	<b>14</b>	<b>13</b>	<b>11</b>	<b>11</b>	<b>10</b>	<b>10</b>
<b>SEXE DU REpondANT</b>										
Homme	39	32	23	12	16	10	12	9	10	10
Femme	33	33	16	21	13	16	9	11	11	10
<b>AGE DU REpondANT</b>										
18-24 ans	27	30	15	17	17	17	16	5	14	7
25-34 ans	30	28	21	21	18	12	7	7	10	11
35-49 ans	35	32	26	19	16	15	7	7	10	6
50-64 ans	36	28	25	14	13	12	11	13	9	10
65 ans et plus	43	43	7	13	11	12	13	15	11	16
<b>PROFESSION DU REpondANT</b>										
Artisan, commerçant (*)	28	41	14	20	10	13	6	14	27	17
<b>CSP+</b>	<b>40</b>	<b>36</b>	<b>16</b>	<b>14</b>	<b>12</b>	<b>14</b>	<b>8</b>	<b>12</b>	<b>12</b>	<b>9</b>
Cadre, profession intellectuelle supérieure	46	43	11	11	12	18	9	15	11	7
Profession intermédiaire	36	31	20	17	11	11	9	10	11	10
<b>CSP-</b>	<b>26</b>	<b>22</b>	<b>33</b>	<b>19</b>	<b>21</b>	<b>14</b>	<b>10</b>	<b>8</b>	<b>9</b>	<b>5</b>
Employé	25	24	31	15	18	13	11	10	10	4
Ouvrier	27	20	35	23	23	16	9	4	7	8
<b>Inactifs</b>	<b>40</b>	<b>37</b>	<b>12</b>	<b>16</b>	<b>12</b>	<b>13</b>	<b>13</b>	<b>11</b>	<b>10</b>	<b>13</b>
Retraité	45	41	8	11	13	10	13	15	9	15
Autre Inactif	30	27	23	25	12	17	12	5	10	9

\* Résultats à interpréter avec prudence compte-tenu des effectifs de répondants

## Détail des résultats

La crédibilité d'une sélection de personnalités pour relancer l'activité économique en France

<b>% Total des citations (1<sup>ère</sup> + 2<sup>ème</sup> réponses)</b>	Alain JUPPÉ	Emmanuel MACRON	Marine LE PEN	Nicolas SARKOZY	Jean-Luc MÉLENCHON	Manuel VALLS	François HOLLANDE	Bruno LE MAIRE	François BAYROU	François FILLON
<b>ENSEMBLE</b>	<b>36</b>	<b>33</b>	<b>19</b>	<b>16</b>	<b>14</b>	<b>13</b>	<b>11</b>	<b>11</b>	<b>10</b>	<b>10</b>
<b>PREFERENCE PARTISANE</b>										
<b>TOTAL GAUCHE</b>	<b>29</b>	<b>38</b>	<b>4</b>	<b>4</b>	<b>27</b>	<b>27</b>	<b>29</b>	<b>2</b>	<b>10</b>	<b>3</b>
Front de gauche	22	25	7	6	57	9	20	2	11	3
Parti Socialiste	31	46	3	1	14	36	40	2	7	1
Europe Ecologie / Les Verts (*)	32	33	4	9	17	29	20	3	12	6
<b>TOTAL DROITE ET CENTRE</b>	<b>54</b>	<b>36</b>	<b>6</b>	<b>33</b>	<b>1</b>	<b>3</b>	<b>1</b>	<b>18</b>	<b>14</b>	<b>19</b>
MoDem	43	39	5	6	3	4	1	15	62	6
UDI (*)	85	42	3	6	0	2	2	14	11	29
UMP / Les Républicains	51	34	7	49	1	2	1	18	2	18
<b>Front National</b>	<b>14</b>	<b>14</b>	<b>89</b>	<b>12</b>	<b>10</b>	<b>5</b>	<b>2</b>	<b>6</b>	<b>4</b>	<b>5</b>
<b>Sans préférence partisane</b>	<b>34</b>	<b>34</b>	<b>17</b>	<b>13</b>	<b>16</b>	<b>14</b>	<b>7</b>	<b>12</b>	<b>9</b>	<b>9</b>

\* Résultats à interpréter avec prudence compte-tenu des effectifs de répondants

## CONTACT

Yves-Marie CANN – Directeur des études politiques  
yves-marie.cann@elabe.fr / @yvesmariecann

—

14 place Marie-Jeanne Bassot  
92300 Levallois / Fr  
Tél. +33 (0)1 45 63 74 52  
@elabe\_fr  
[www.elabe.fr](http://www.elabe.fr)

—

**ELABE**

